市　税　概　要

令和８年度版



岡山県総社市税務課

目　　次

1　総社市の概況

（１）位置図…… 1
（２）人口と世帯の推移…… 2

2　税務行政機構等

（１）行政機構図（市長部局）…… 3
（２）税務課の事務分掌（４月１日現在）…… 4
（３）職別職員数（４月１日現在）…… 5
（４）税務経験年数調（４月１日現在）…… 5
（５）税務職員の割合等（４月１日現在）…… 5
（６）市税の徴収に要する経費…… 6

3　財　　務

（１）令和８年度一般会計当初予算額…… 7
（２）（図）令和８年度一般会計構成比（当初予算）…… 8
（３）令和８年度当初予算における自主財源と依存財源の比較…… 9
（４）（図）自主財源と依存財源の構成比（令和８年度当初予算）…… 9
（５）基準財政需要額と基準財政収入額等の推移…… 10
（６）（図）財政力指数の推移…… 10
（７）令和７年度一般会計歳入歳出決算額…… 11
（８）（図）一般会計歳入決算状況の推移…… 12
（９）（図）税調定の構成比の推移(決算）…… 13
（10）一般会計年度別決算状況…… 15
（11）市税負担状況（決算額）…… 17
（12）一人あたり年度別税目毎の推移（国民健康保険税を除く）…… 18

4　市　民　税

（１）個人市民税の特別徴収及び普通徴収の推移…… 19
（２）個人市民税所得区分別の推移…… 19
（３）市・県民税申告受付件数…… 20
（４）課税標準額の段階別推移…… 21
（５）法人市民税…… 22

5　固定資産税・都市計画税

（１）納税義務者数・調定額の推移…… 23
（２）課税標準額の推移…… 23
（３）（図）令和８年度地積・評価額の構成比…… 24
（４）地積(床面積）及び評価額の推移…… 25
（５）土地の概要（令和８年度）…… 26
（６）住宅用途地区別地積，決定価格及び課税標準額の推移…… 27
（７）家屋の新築状況…… 28
（８）新築家屋に係る軽減税額の状況…… 28
（９）家屋の概要（令和８年度）…… 29
（10）固定資産税課税台帳閲覧の状況…… 30
（11）国有資産等所在市町村交付金及び納付金…… 30
（12）償却資産の概要（令和８年度）…… 30

6　軽自動車税

（１）車種別課税状況（令和８年度）…… 31
（２）軽自動車等の一世帯当たり平均所有台数（４月１日現在）…… 31
（３）軽自動車税　課税状況の推移（課税台数，調定額，納税義務者数）…… 32
（４）環境性能割　申告件数及び税額…… 33

7　諸　　税

（１）市たばこ税…… 33
（２）その他の税…… 33

8　収　　納

（１）(図)収納状況の推移（国民健康保険税を除く）…… 34
（２）税目別収納状況…… 35
（３）税目別不納欠損の状況…… 36
（４）付帯金の収納状況…… 36
（５）滞納処分の状況…… 36

9　口座振替等

（１）口座振替の利用状況…… 37
（２）証明処理件数…… 38

10　国民健康保険税

（１）被保険者世帯及び被保険者数の推移（３月３１日現在）…… 39
（２）医療費及び国民健康保険税の推移…… 39
（３）国民健康保険の給付状況…… 40

11　市税の税率等の推移…… 41

1　総社市の概況

市 制 施 行	平成１７年３月２２日	
面　　積	212.01　k㎡	
人　　口	69,520　人	（令和８年４月１日現在）
世 帯 数	30,552　世帯	（令和８年４月１日現在）
都市の形態	内陸型軽工業都市	

(1)位置図

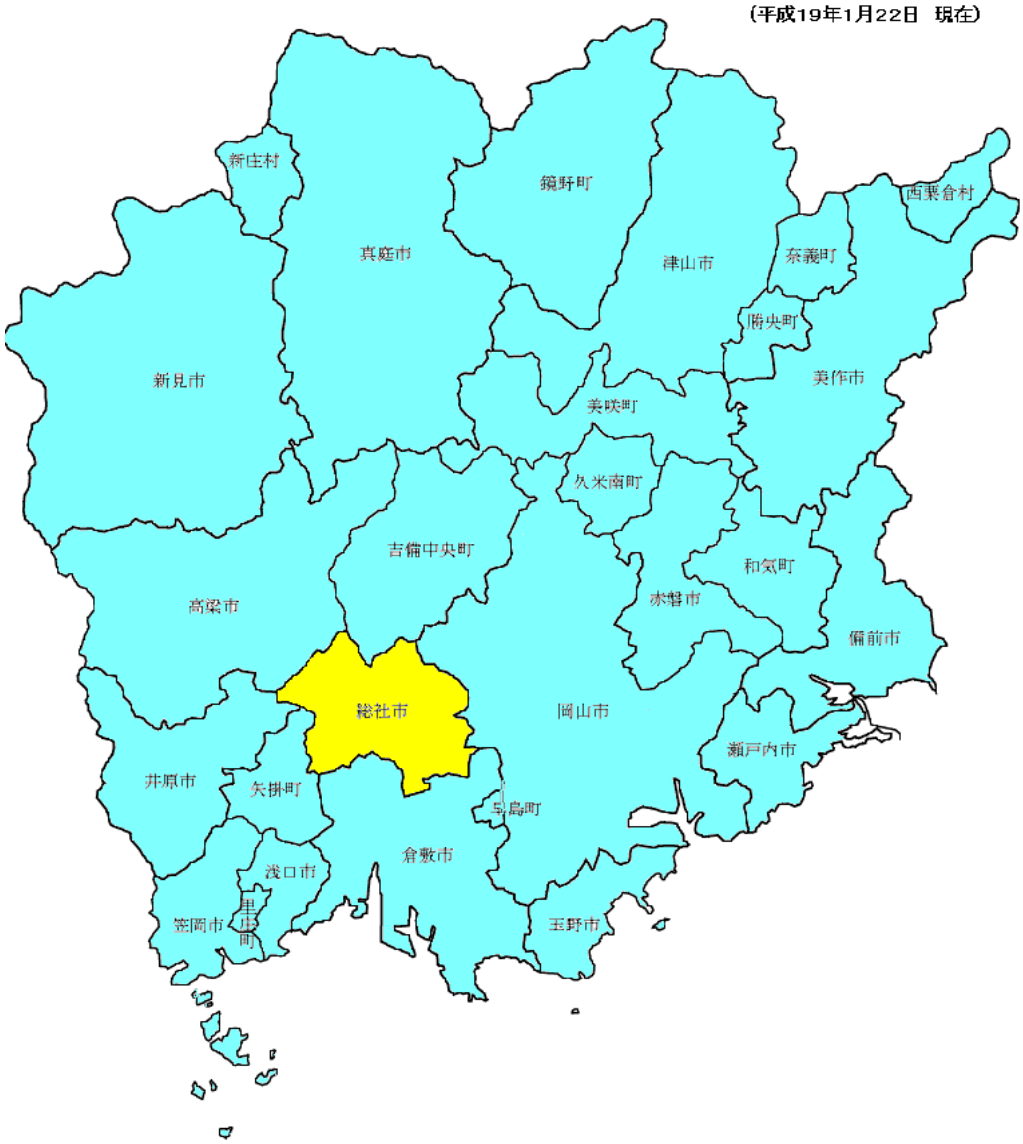

市役所の位置	岡山県総社市中央一丁目１番１号
	東経　１３３°４４′５７″　　北緯　３４°４０′１０″
	海抜　１４．３m
	東　：　岡山まで　　２０．４km（ＪＲ）
	西　：　笠岡まで　　３８．５km（ＪＲ）
	南　：　倉敷まで　　１０．７km（ＪＲ）
	北　：　高梁まで　　２３．３km（ＪＲ）

（２）人口と世帯の推移

年	世帯数（世帯）	人口（人） 男	女	計	一世帯当たり人員（人）	人口密度（人/ｋ㎡）
R4	29,062	33,880	35,731	69,611 (1,571)	2.40	329
R5	29,285	33,785	35,643	69,428 (1,557)	2.37	328
R6	29,768	33,811	35,769	69,580 (1,847)	2.34	328
R7	30,069	33,821	35,629	69,450 (1,947)	2.31	328
R8	30,552	33,836	35,684	69,520 (2,257)	2.28	328

各年の３月末現在

（注）（　　）内は，外国人の内数

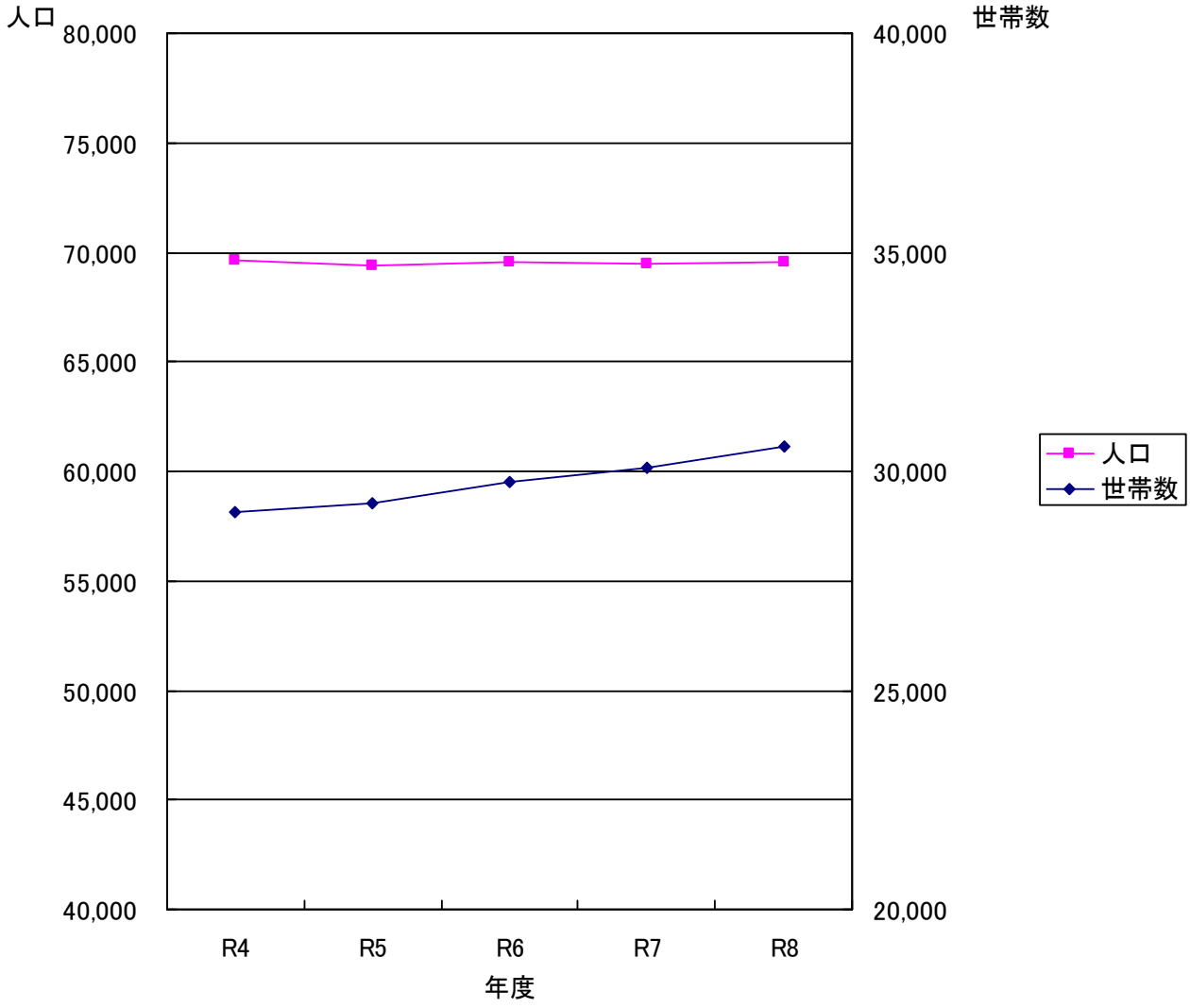

2　税務行政機構等（4月1日現在）

(1) 行政機構図（市長部局）

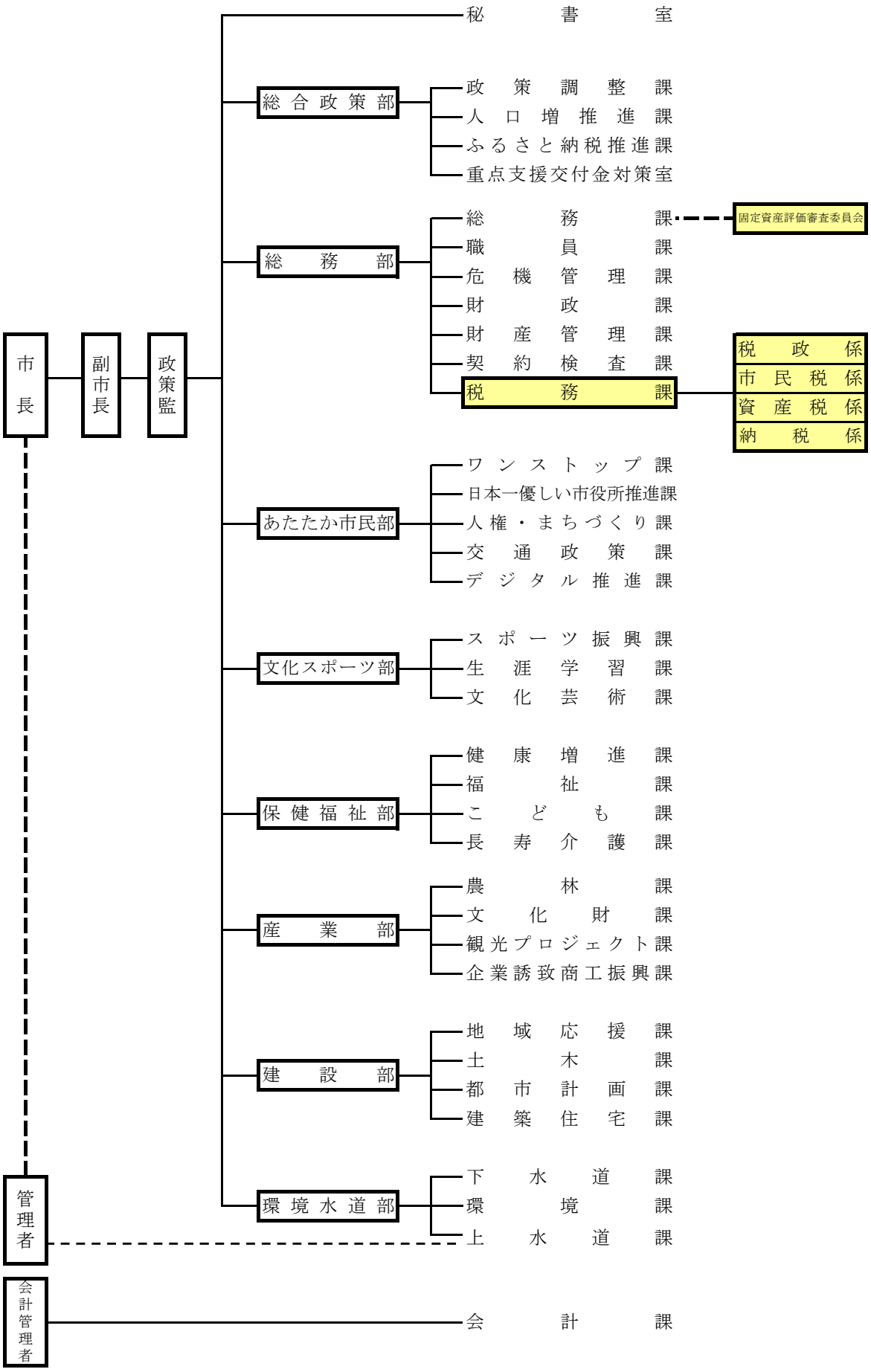

(2) 税務課の事務分掌(４月１日現在)

課　名	係　名	事　　務　　分　　掌
税務課	税政係	(1)　税務行政の調整及び税制に関すること。 (2)　市税に係る証明に関すること。 (3)　軽自動車税，市たばこ税，鉱産税及び入湯税の賦課等に関すること。 (4)　軽自動車税及び市たばこ税の納期限の延長に関すること。 (5)　軽自動車税，市たばこ税及び鉱産税の減免に関すること。 (6)　原動機付自転車等の標識交付に関すること。 (7)　課の庶務及び課内他係に属しないこと。
	市民税係	(1)　市民税及び国民健康保険税の所得調査に関すること。 (2)　市民税及び国民健康保険税の賦課等に関すること。 (3)　市民税及び国民健康保険税の納期限の延長及び減免に関すること。
	資産税係	(1)　固定資産税，都市計画税及び特別土地保有税の賦課等に関すること。 (2)　固定資産税，都市計画税及び特別土地保有税の納期限の延長及び減免に関すること。 (3)　土地，家屋及び償却資産の評価に関すること。 (4)　土地課税台帳，家屋課税台帳及び償却資産課税台帳等の整備及び縦覧に関すること。 (5)　国有資産等所在市町村交付金及び納付金に関すること。
	納税係	(1)　納税思想の啓発に関すること。 (2)　過誤納金の還付及び充当に関すること。 (3)　市税等の収納，催促及び滞納処分に関すること。 (4)　市税等の徴収等の整理に関すること。 (5)　税の徴収の嘱託及び委託に関すること。

（３）職別職員数（４月１日現在）

単位：人

区　　分	課　長	主　幹	課長補佐	係　長	主査・主任	主　事	計
税　　務　　課	1						1
税　　政　　係				1	2		3
市　民　税　係			1		3	5	9
資　産　税　係				1	2	5	8
納　　税　　係			1		1	3	5
計	1	0	2	2	8	13	26

（４）税務経験年数調（４月１日現在）

単位：人

区　　分	１年未満	２年未満	３年未満	５年未満	１０年未満	１０年以上	平均年数
税　　務　　課						1	16.3
税　　政　　係	1	1			1		2.7
市　民　税　係	2	2	1	3	1		2.6
資　産　税　係	1	2	1	3		1	3.5
納　　税　　係	1	1	1		2		3.7
計	5	6	3	6	4	2	3.7

（５）税務職員の割合等（４月１日現在）

区分／年度	職員定数	税務職員数			
		職員数	割合	一人当たり	
	人	人	%	人　口 人	面　積 ㎢
4	723	28	3.87	2,486	7.6
5	723	27	3.73	2,571	7.8
6	723	26	3.60	2,676	8.2
7	723	26	3.60	2,671	8.2
8	723	26	3.60	2,674	8.2
令和8年4月1日（実数）	604				

（6）市税の徴収に要する経費

単位：千円

区分＼年度			R3	R4	R5	R6	R7
税収入額		市　税　（A）	8,558,746	8,815,277	8,956,509	8,767,001	9,247,664
		個人の県民税	2,061,076	2,114,520	2,161,700	2,004,561	2,285,512
		計　　（B）	10,619,822	10,929,797	11,118,209	10,771,562	11,533,176
徴収費	人件費	給料	75,830	77,264	76,840	79,143	77,527
		諸手当	44,978	48,244	48,775	49,220	60,287
		(1)時間外勤務手当	8,939	11,510	12,104	12,478	22,999
		(2)税務手当	2	3	10	10	0
		(3)その他の手当	36,037	36,731	36,661	36,732	37,288
		その他	31,942	31,480	31,676	33,570	39,407
		小　計　（C）	152,750	156,988	157,291	161,933	177,221
	物件費	旅費	0	0	58	0	90
		その他	71,450	82,194	60,375	52,322	84,205
		小計	71,450	82,194	60,433	52,322	84,295
	諸費	前納報奨金	0	0	0	0	0
		納税組合奨励金	0	0	0	0	0
		たばこ販売(協)補助金	0	0	0	0	0
		その他	74	74	74	74	74
		小計	74	74	74	74	74
	その他		10,110	27,354	15,029	17,478	37,056
	計　（D）		234,384	266,610	232,827	231,807	298,646
県民税徴収委託費		通知書を基準とした額	106,952	108,680	108,875	110,390	112,649
		徴収額を基準とした額	0	0	0	0	0
		県民税前納報奨金	0	0	0	0	0
		計　　（E）	106,952	108,680	108,875	110,390	112,649
（D）－（E）　　（F）			127,432	157,930	123,952	121,417	185,997
税収入額に対する徴収費の割合		（D）÷（B）%	2.2	2.4	2.1	2.2	2.6
		（F）÷（A）%	1.5	1.8	1.4	1.4	2.0
税務職員数		吏員　　人	28	27	26	26	25
		その他の職員　人	0	0	0	0	0
		計　　（G）　人	28	27	26	26	25
職員一人当たりの人件費 (C)÷(G)			5,455	5,814	6,050	6,228	7,089
人口一人当たりの徴収費 (D)÷人口　円			3,367	3,840	3,346	3,338	4,296
世帯当たりの徴収費 (D)÷世帯　円			8,065	9,104	7,821	7,709	9,775

※税収入額は未還付金を含む額

※人口及び世帯数は年度末の数

3　財務

（1）　令和８年度一般会計当初予算額

歳　　入			歳　　出		
款　　別	予算額 千円	構成比 %	款　　別	予算額 千円	構成比 %
市税	8,860,094	25.8	議会費	269,030	0.8
地方譲与税	286,000	0.8	総務費	3,910,431	11.4
利子割交付金	17,000	0.1	（内徴税費）	(352,131)	(1.0)
配当割交付金	87,000	0.2	民生費	14,244,722	41.4
株式等譲渡所得割交付金	122,000	0.4	衛生費	2,567,937	7.4
法人事業税交付金	148,000	0.4	労働費	90,722	0.3
地方消費税交付金	1,800,000	5.2	農林業費	686,152	2.0
ゴルフ場利用税交付金	57,000	0.2	商工費	299,910	0.9
地方特例交付金	148,000	0.4	土木費	2,236,604	6.5
地方交付税	8,100,000	23.5	消防費	1,303,935	3.8
交通安全対策特別交付金	7,000	0.1	教育費	5,749,952	16.7
分担金及び負担金	212,546	0.6	災害復旧費	1,790	0.1
使用料及び手数料	223,582	0.7	公債費	2,916,045	8.4
国庫支出金	6,307,538	18.3	予備費	102,770	0.3
県支出金	2,741,070	8.0			
財産収入	98,744	0.3			
寄附金	10,400	0.1			
繰入金	3,018,998	8.8			
繰越金	200,000	0.6			
諸収入	378,428	1.0			
市債	1,556,600	4.5			
合　　計	34,380,000	100.0	合　　計	34,380,000	100.0

（注）市税の内訳　　（千円）

（1）市民税	3,605,700
（2）固定資産税	4,092,750
（3）軽自動車税	284,509
（4）市たばこ税	400,000
（5）入湯税	13,125
（6）都市計画税	464,010

（注）徴税費の内訳　　（千円）

（1）税務総務費	166,832
（2）賦課徴収費	185,299

（２）令和８年度一般会計構成比（当初予算）

歳　入

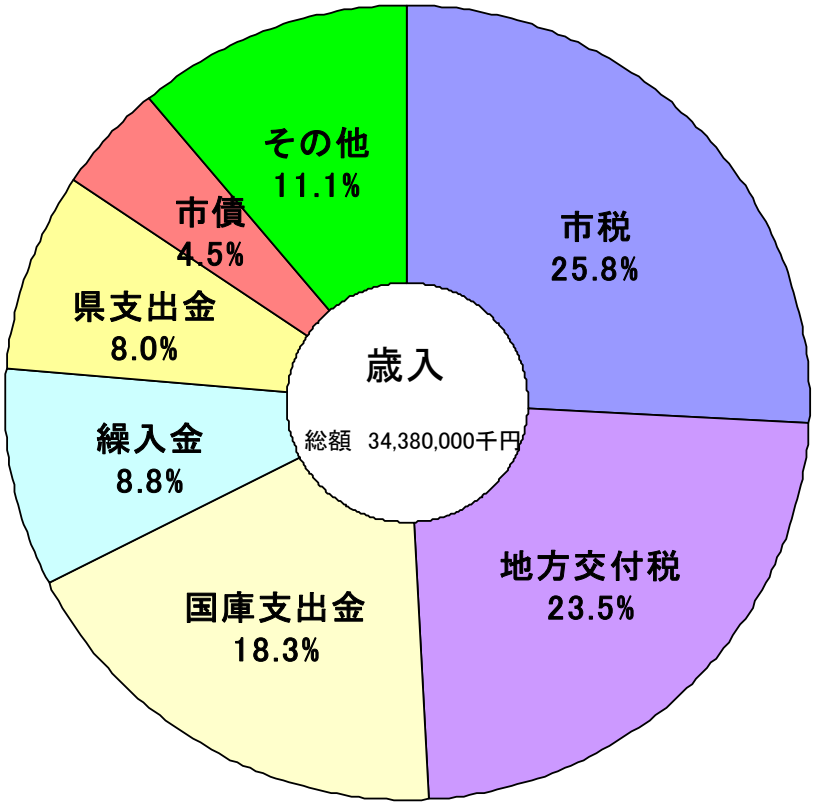

歳　出

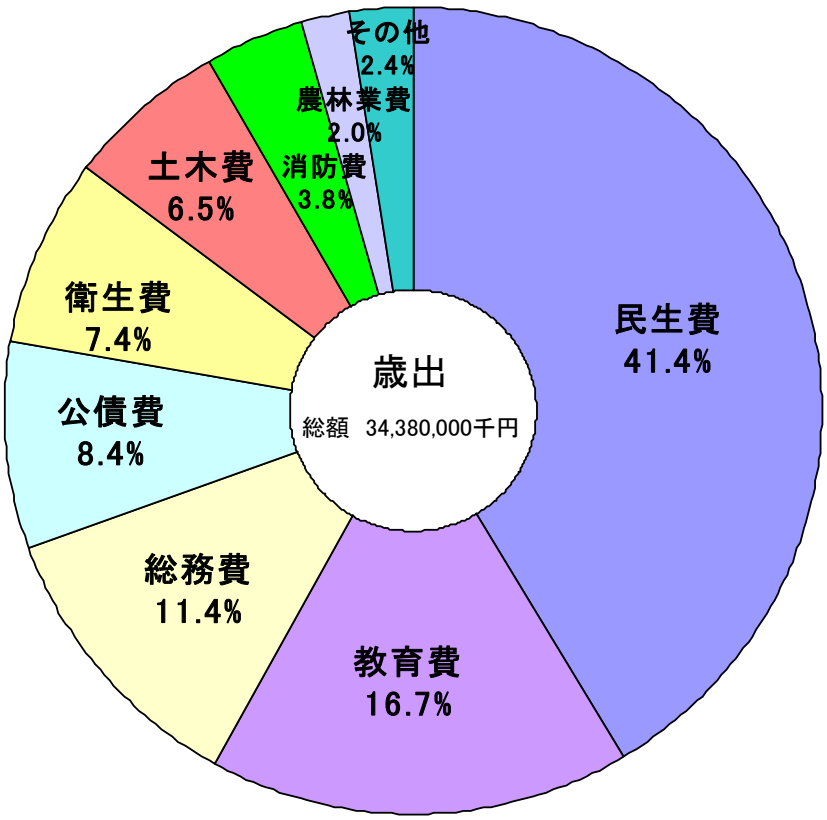

（３）令和８年度当初予算における自主財源と依存財源の比較

単位：千円

依存財源		自主財源	
地方譲与税	286,000	市税	8,860,094
利子割交付金	17,000	分担金及び負担金	212,546
配当割交付金	87,000	使用料及び手数料	223,582
株式等譲渡所得割交付金	122,000	財産収入	98,744
法人事業税交付金	148,000	寄附金	10,400
地方消費税交付金	1,800,000	繰入金	3,018,998
ゴルフ場利用税交付金	57,000	繰越金	200,000
地方特例交付金	148,000	諸収入	378,428
地方交付税	8,100,000		
交通安全対策特別交付金	7,000		
国庫支出金	6,307,538		
県支出金	2,741,070		
市債	1,556,600		
計	21,377,208	計	13,002,792
割　　合	62.2%	割　　合	37.8%
歳入合計		34,380,000	

（４）自主財源と依存財源の構成比（令和８年度当初予算）

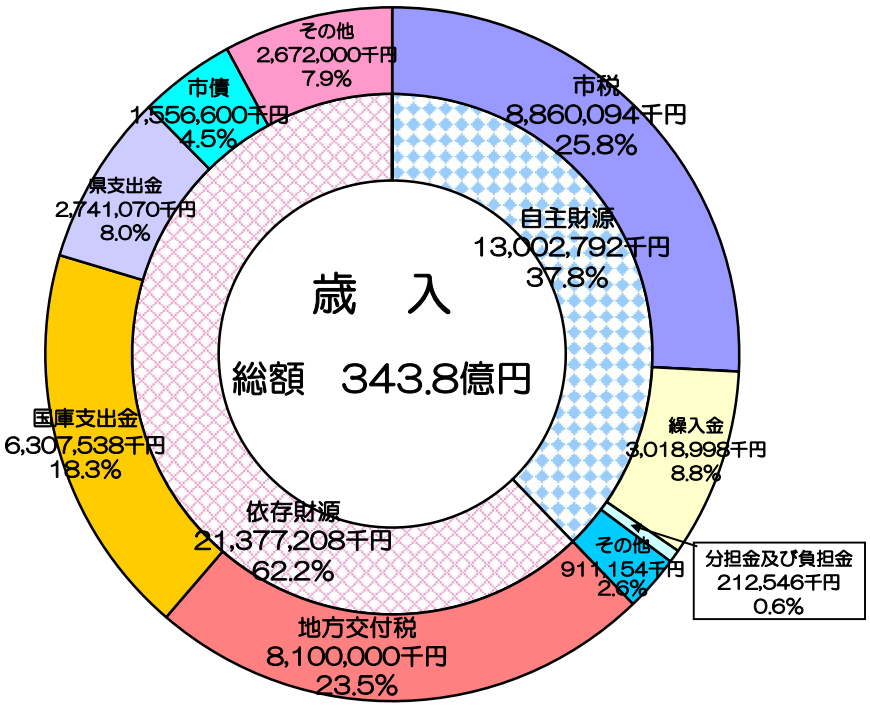

（５）基準財政需要額と基準財政収入額等の推移

単位：千円

年　度	基準財政需要額	基準財政収入額	普通交付税交付額	財政力指数
R4	14,542,482	8,312,357	6,230,545	0.580
R5	15,121,003	8,537,265	6,583,738	0.565
R6	15,967,819	8,699,128	7,162,096	0.561
R7	16,385,899	8,909,042	7,476,851	0.551
R8	16,681,017	9,389,810	7,029,390	0.551

財政力指数とは

地方交付税法の規定により算出した基準財政収入額を基準財政需要額で除して得た数値の過去3ヶ年間の平均値で、地方公共団体の財政力を示す指標として用いられています。財政力指数が1に近いあるいは1を超えるほど財源に余裕があるといえます。

※基準財政需要額及び基準財政収入額は、一本算定の錯誤前の額である。

（６）財政力指数の推移

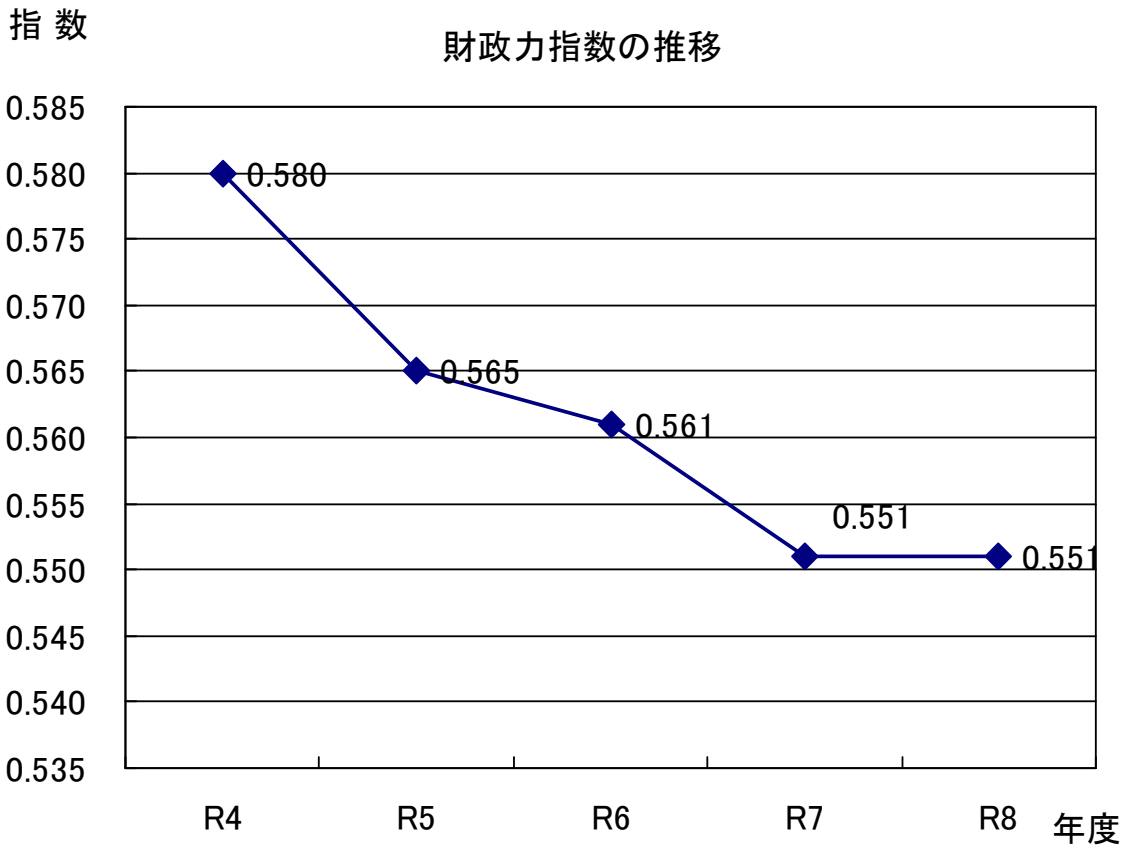

（７）令和７年度一般会計歳入歳出決算額

歳　　入			歳　　出		
款　　別	決算額 千円	構成比 ％	款　　別	決算額 千円	構成比 ％
市税	9,247,664	26.3	議会費	255,464	0.7
地方譲与税	302,085	0.9	総務費	4,963,597	14.4
利子割交付金	17,508	0.0	(内徴税費)	(621,305)	(1.8)
配当割交付金	107,760	0.3	民生費	13,195,098	38.4
株式等譲渡所得割交付金	125,661	0.4	衛生費	2,209,461	6.4
法人事業税交付金	144,820	0.4	労働費	116,112	0.3
地方消費税交付金	1,874,581	5.3	農林業費	718,741	2.1
ゴルフ場利用税交付金	59,889	0.2	商工費	1,190,711	3.5
環境性能割交付金	35,494	0.1	土木費	2,153,511	6.3
地方特例交付金	105,322	0.3	消防費	2,162,090	6.3
地方交付税	8,425,944	23.9	教育費	4,638,780	13.5
交通安全対策特別交付金	7,118	0.0	災害復旧費	3,795	0.0
分担金及び負担金	209,287	0.6	公債費	2,786,065	8.1
使用料及び手数料	219,663	0.6	予備費	0	0.0
国庫支出金	6,092,227	17.3			
県支出金	2,219,428	6.3			
財産収入	837,652	2.4			
寄附金	565,795	1.6			
繰入金	502,113	1.4			
繰越金	1,350,294	3.8			
諸収入	653,124	1.9			
市債	2,101,600	6.0			
合　　計	35,205,029	100.0	合　　計	34,393,425	100.0

（注）市税の内訳　　（千円）

（１）市民税	3,906,705
（２）固定資産税	4,152,521
（３）軽自動車	302,217
（４）市たばこ税	408,156
（５）入湯税	13,193
（６）都市計画税	464,872

(注)徴税費の内訳　　（千円）

（１）税務総務費	164,949
（２）賦課徴収費	456,356

※ 歳入市税は未還付金を含む額

（８）一般会計歳入決算状況の推移

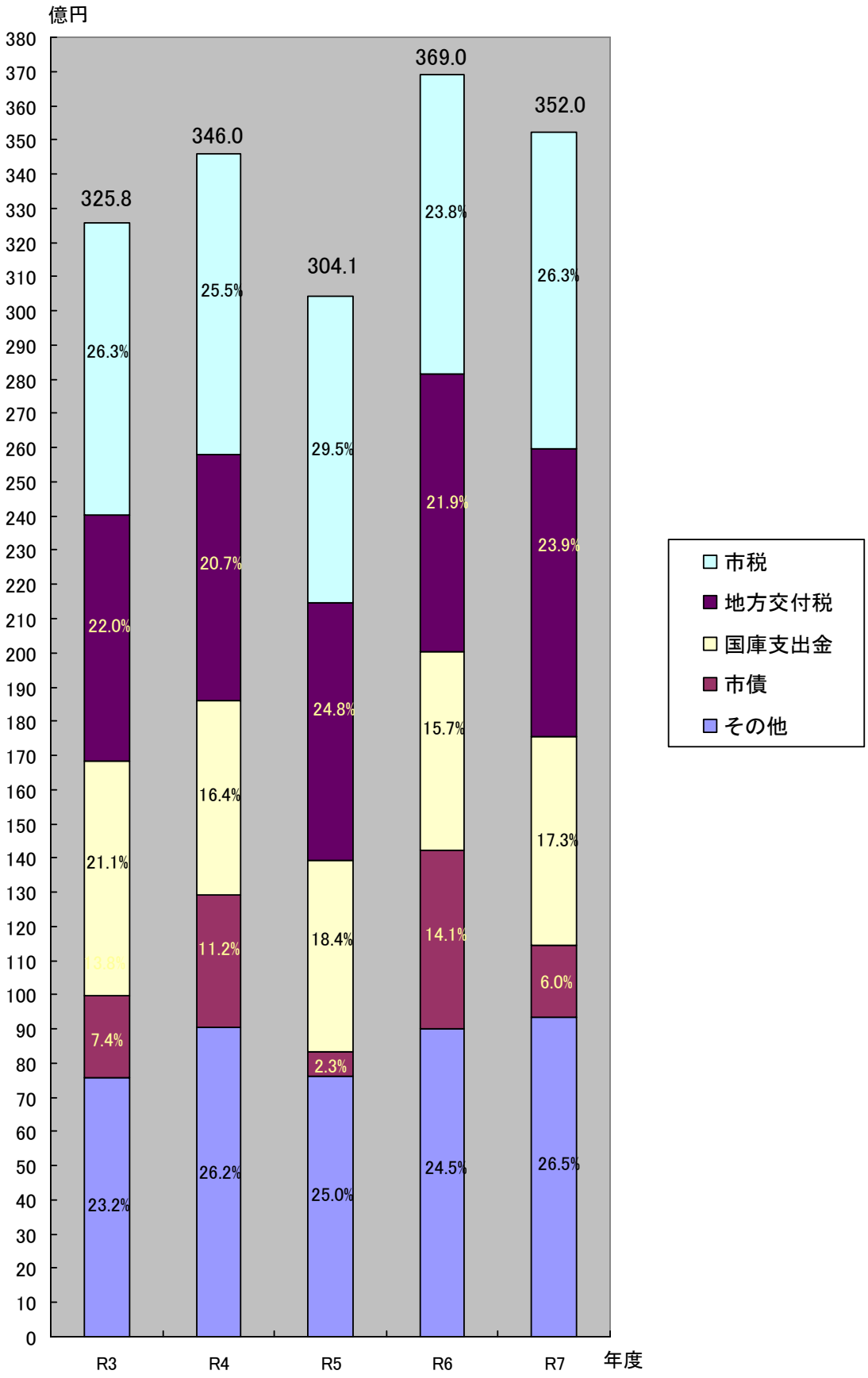

（９）税調定の構成比の推移（決算）

市　税　分

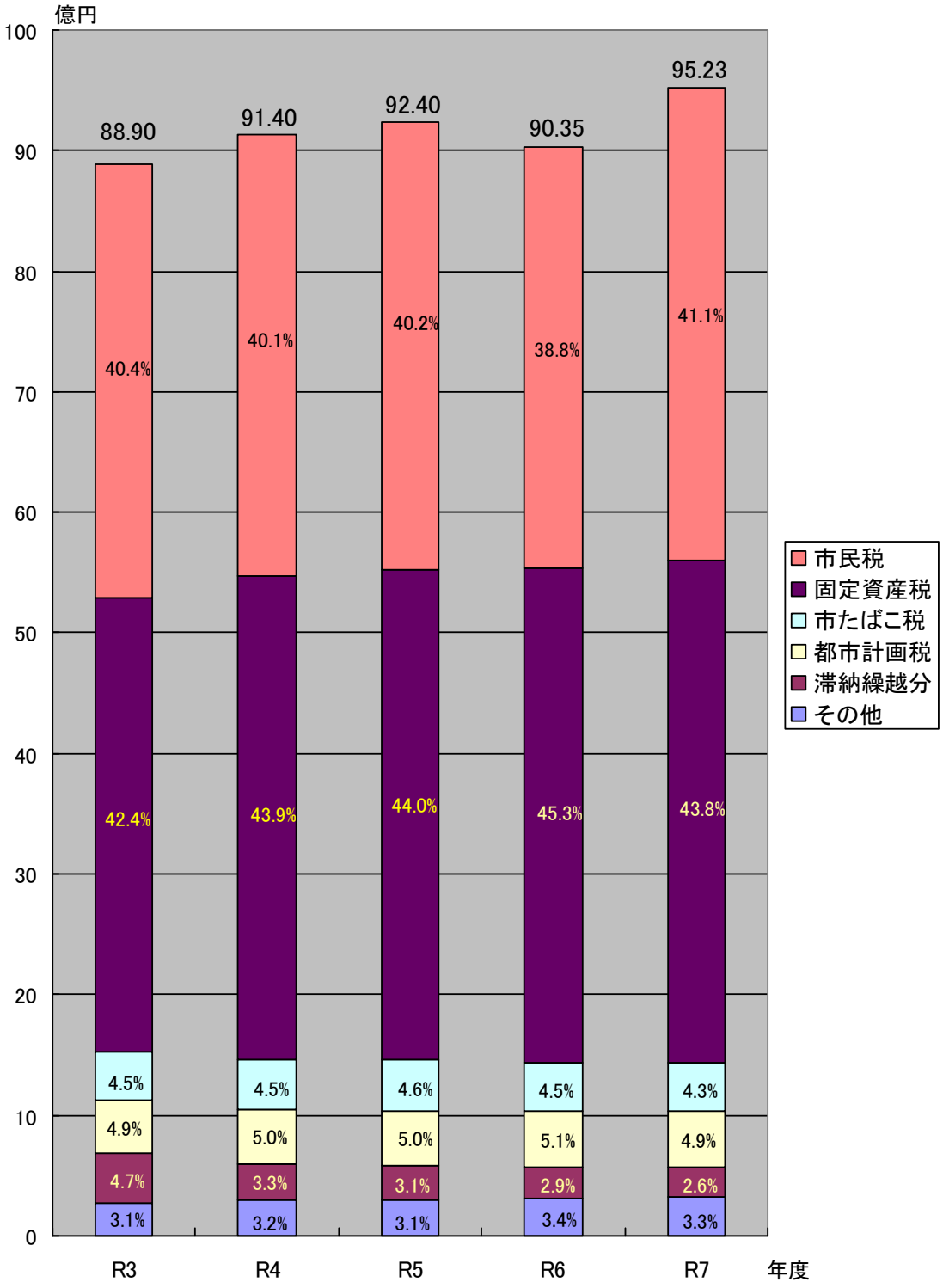

国民健康保険税

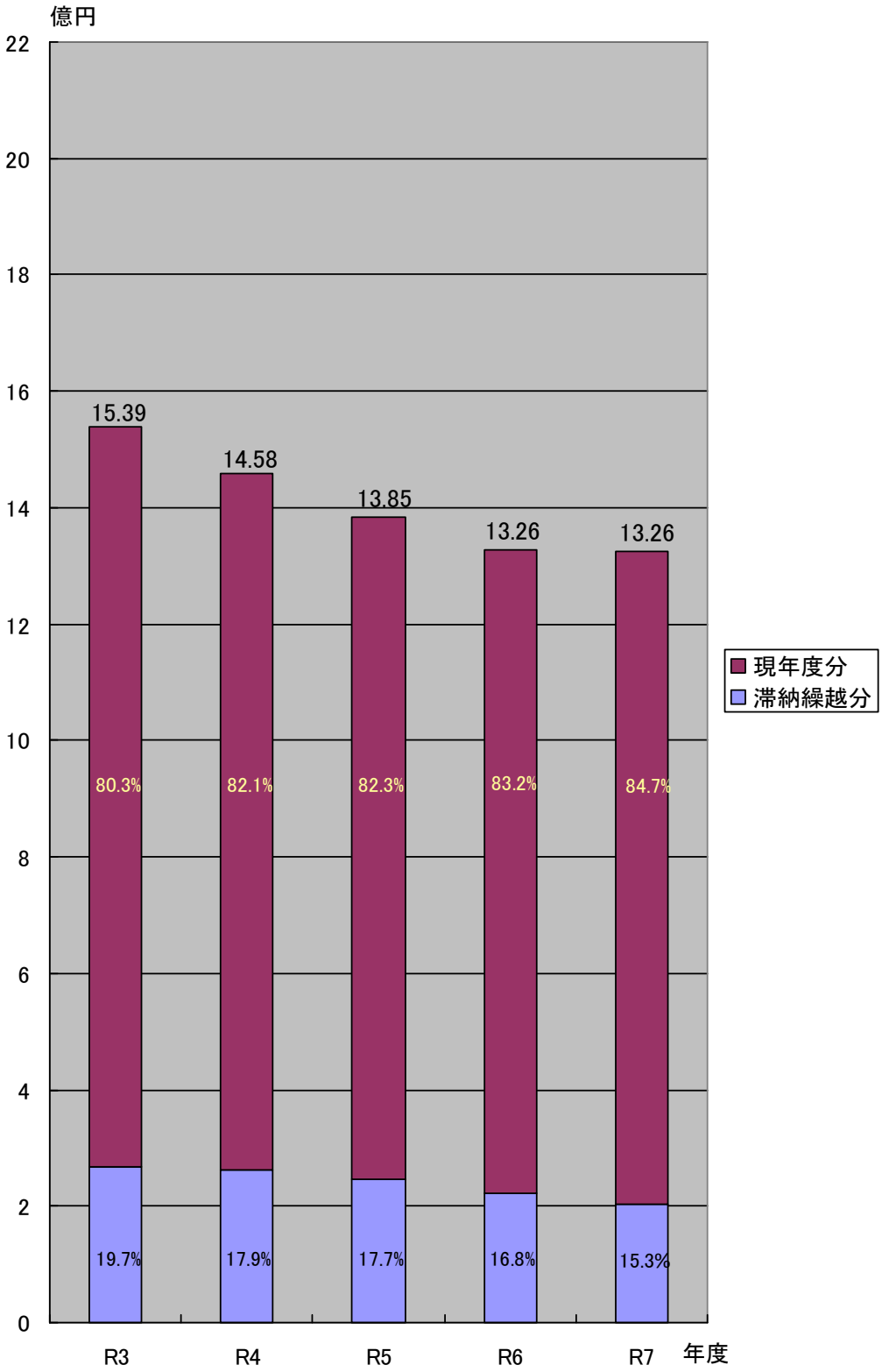
億円
22
20
18
16
14
12
10
8
6
4
2
0
15.39
14.58
13.85
13.26
13.26
80.3%
82.1%
82.3%
83.2%
84.7%
19.7%
17.9%
17.7%
16.8%
15.3%
R3
R4
R5
R6
R7
年度
現年度分
滞納繰越分

（１０）一般会計年度別決算状況

ア　歳　入

年度 / 区分 / 款別	R3			R4			R5			R6			R7		
	収入済額	構成比	前年比	収入済額	構成比	前年比	収入済額	構成比	前年比	収入済額	構成比	前年比	収入済額	構成比	前年比
	千円	%	%	千円	%	%	千円	%	%	千円	%	%	千円	%	%
★市　税	8,558,746	26.3	99.2	8,815,277	25.5	103.0	8,956,509	29.5	101.6	8,767,001	23.8	97.9	9,247,664	26.3	105.5
地方譲与税	294,351	0.9	101.7	292,753	0.8	99.5	296,040	1.0	101.1	298,451	0.8	100.8	302,085	0.9	101.2
利子割交付金	6,947	0.0	81.2	3,609	0.0	52.0	3,547	0.0	98.3	4,746	0.0	133.8	17,508	0.0	368.9
配当割交付金	43,226	0.1	100.9	66,089	0.2	152.9	58,422	0.2	88.4	66,172	0.2	113.3	107,760	0.3	162.8
株式等譲渡所得割交付金	65,806	0.2	175.4	44,259	0.1	67.3	63,999	0.2	144.6	107,858	0.3	168.5	125,661	0.4	116.5
法人事業税交付金	88,879	0.3	223.1	116,222	0.3	130.8	126,307	0.4	108.7	153,761	0.4	121.7	144,820	0.4	94.2
地方消費税交付金	1,509,096	4.6	110.2	1,616,087	4.7	107.1	1,601,476	5.3	99.1	1,767,478	4.8	110.4	1,874,581	5.3	106.1
ゴルフ場利用税交付金	61,378	0.2	118.5	62,122	0.2	101.2	60,454	0.2	97.3	59,702	0.2	98.8	59,889	0.2	100.3
環境性能割交付金	24,878	0.1	106.2	29,121	0.1	117.1	33,992	0.1	116.7	36,380	0.1	107.0	35,494	0.1	97.6
自動車取得税交付金															
地方特例交付金	327,567	1.0	331.9	113,543	0.3	34.7	113,387	0.4	99.9	429,309	1.2	378.6	105,322	0.3	24.5
地方交付税	7,182,839	22.0	117.1	7,172,936	20.7	99.9	7,534,219	24.8	105.0	8,093,455	21.9	107.4	8,425,944	23.9	104.1
交通安全対策特別交付金	7,559	0.0	94.5	7,600	0.0	100.5	7,349	0.0	96.7	7,273	0.0	99.0	7,118	0.0	97.9
★分担金及び負担金	222,864	0.7	103.3	209,665	0.6	94.1	220,908	0.7	105.4	204,872	0.6	92.7	209,287	0.6	102.2
★使用料及び手数料	224,395	0.7	94.4	219,194	0.6	97.7	220,074	0.7	100.4	220,149	0.6	100.0	219,663	0.6	99.8
国庫支出金	6,882,811	21.1	56.8	5,678,562	16.4	82.5	5,608,814	18.4	98.8	5,808,831	15.7	103.6	6,092,227	17.3	104.9
県支出金	1,851,177	5.7	87.9	1,903,986	5.5	102.9	1,961,875	6.5	103.0	2,082,338	5.6	106.1	2,219,428	6.3	106.6
★財産収入	601,201	1.9	91.3	645,121	2.0	107.3	159,275	0.6	24.7	141,976	0.4	89.1	837,652	2.4	590.0
★寄附金	583,639	1.8	95.9	616,435	1.8	105.6	773,423	2.5	125.5	1,302,748	3.5	168.4	565,795	1.6	43.4
★繰入金	153,366	0.5	64.3	331,939	1.0	216.4	125,523	0.4	37.8	1,024,850	2.8	816.5	502,113	1.4	49.0
★繰越金	1,153,606	3.5	233.3	2,134,859	6.2	185.1	1,257,151	4.1	58.9	496,710	1.3	39.5	1,350,294	3.8	271.8
★諸収入	337,577	1.0	98.7	639,879	1.8	189.6	518,543	1.7	81.0	613,821	1.7	118.4	653,124	1.9	106.4
市 債	2,404,976	7.4	103.8	3,882,219	11.2	161.4	710,111	2.3	18.3	5,212,078	14.1	734.0	2,101,600	6.0	40.3
計	32,586,884	100.0	90.3	34,601,477	100.0	106.2	30,411,398	100.0	87.9	36,899,959	100.0	121.3	35,205,029	100.0	95.4
自主財源（★印）の計	11,835,394	36.4	103.6	13,612,369	39.5	115.0	12,231,406	40.2	89.9	12,772,127	34.7	104.4	13,585,592	38.6	106.4

※ 市税収入済額は未還付金を含む額

イ　歳　出

年度 / 区分 / 款別	R3			R4			R5			R6			R7		
	決算額 千円	構成比 %	前年比 %	決算額 千円	構成比 %	前年比 %	決算額 千円	構成比 %	前年比 %	決算額 千円	構成比 %	前年比 %	決算額 千円	構成比 %	前年比 %
議会費	239,085	0.8	99.8	251,262	0.8	105.1	258,170	0.9	102.7	307,549	0.9	119.1	255,464	0.7	83.1
総務費	4,475,767	14.7	44.4	8,202,991	24.6	183.3	4,270,109	14.3	52.1	9,888,456	27.8	231.6	4,963,597	14.4	50.2
(内徴税費)	(518,995)	(1.7)	100.9	(545,783)	(1.6)	105.2	(608,183)	(2.0)	111.4	(757,080)	(2.1)	124.5	(621,305)	(1.8)	82.1
民生費	11,761,180	38.6	115.5	11,129,476	33.3	94.6	11,965,989	39.9	107.5	12,465,338	35.1	104.2	13,195,098	38.4	105.9
衛生費	2,596,131	8.5	110.3	2,465,128	7.4	95.0	3,017,091	10.1	122.4	2,054,472	5.8	68.1	2,209,461	6.4	107.5
労働費	73,136	0.2	89.6	74,120	0.2	101.3	74,814	0.3	100.9	77,057	0.2	103.0	116,112	0.3	150.7
農林業費	727,664	2.4	89.0	786,219	2.3	108.0	849,183	2.8	108.0	839,035	2.4	98.8	718,741	2.1	85.7
商工費	1,355,021	4.5	93.3	1,560,394	4.7	115.2	357,101	1.2	22.9	278,108	0.8	77.9	1,190,711	3.5	428.1
土木費	2,515,656	8.3	105.1	1,701,397	5.1	67.6	1,914,933	6.3	112.6	1,849,344	5.2	96.6	2,153,511	6.3	116.4
消防費	1,137,908	3.7	91.0	1,141,282	3.4	100.3	1,137,846	3.8	99.7	1,391,390	3.9	122.3	2,162,090	6.3	155.4
教育費	2,857,711	9.4	86.4	3,278,189	9.8	114.7	3,285,101	11.0	100.2	3,716,869	10.4	113.1	4,638,780	13.5	124.8
災害復旧費	27,830	0.1	31.8	1,524	0.1	5.5	13,660	0.1	896.3	1,210	0.0	8.9	3,795	0.0	313.6
公債費	2,684,936	8.8	100.0	2,752,345	8.3	102.5	2,770,692	9.3	100.7	2,680,837	7.5	96.8	2,786,065	8.1	103.9
予備費	0	0.0	0.0	0	0.0	0.0	0	0.0	0.0	0	0.0	0.0	0	0.0	0.0
計	30,452,025	100.0	87.2	33,344,327	100.0	109.5	29,914,689	100.0	89.7	35,549,665	100.0	118.8	34,393,425	100.0	96.7

（１１）市税負担状況(決算額)

ア　総　額

区分／年度	総　額（収入済額）千円	前年比 %	一人当たり 円	前年比 %	一世帯当たり 円	前年比 %
R3	8,558,746	99.2	122,951	99.4	294,500	98.8
R4	8,815,277	103.0	126,970	103.3	301,017	102.2
R5	8,956,509	101.6	128,722	101.4	300,877	100.0
R6	8,767,001	97.9	126,235	98.1	291,563	96.9
R7	9,247,664	105.5	133,022	105.4	302,686	103.8

※ 年度末の人口及び世帯数による。

イ　市民税及び固定資産税

区分／年度	市民税 総　額（個人＋法人）千円	市民税 個人 千円	市民税 個人 一人当たり 円	市民税 個人 一世帯当たり 円	市民税 法　人 千円	固定資産税 総　額 千円	固定資産税 一人当たり 円	固定資産税 一世帯当たり 円
R3	3,584,735	3,110,510	44,684	107,030	474,225	3,855,125	55,381	132,652
R4	3,648,282	3,190,611	45,956	108,950	457,671	4,007,315	57,719	136,838
R5	3,715,512	3,261,658	46,876	124,816	453,854	4,062,407	58,385	136,469
R6	3,504,480	3,037,862	43,742	101,030	466,618	4,083,980	58,805	135,820
R7	3,906,705	3,459,580	49,764	113,236	447,125	4,152,521	59,731	135,917

※ 年度末の人口及び世帯数による。

ウ　都市計画税及び諸税

区分／年度	都市計画税 総　額 千円	都市計画税 一人当たり 円	都市計画税 一世帯当たり 円	諸税 総　額 千円	諸税 一人当たり 円	諸税 一世帯当たり 円
R3	444,609	6,387	15,299	674,277	9,686	23,201
R4	453,416	6,531	15,483	706,264	10,173	24,117
R5	459,131	6,599	15,424	719,459	10,340	24,169
R6	459,756	6,620	15,290	718,785	10,350	23,905
R7	464,872	6,687	15,216	723,566	10,408	23,683

※ 諸税は，軽自動車税，市たばこ税，入湯税の合計額

※ 決算額は未還付金を含む額

※ 年度末の人口及び世帯数による。

（１２）一人あたり年度別税目毎の推移（国民健康保険税を除く）

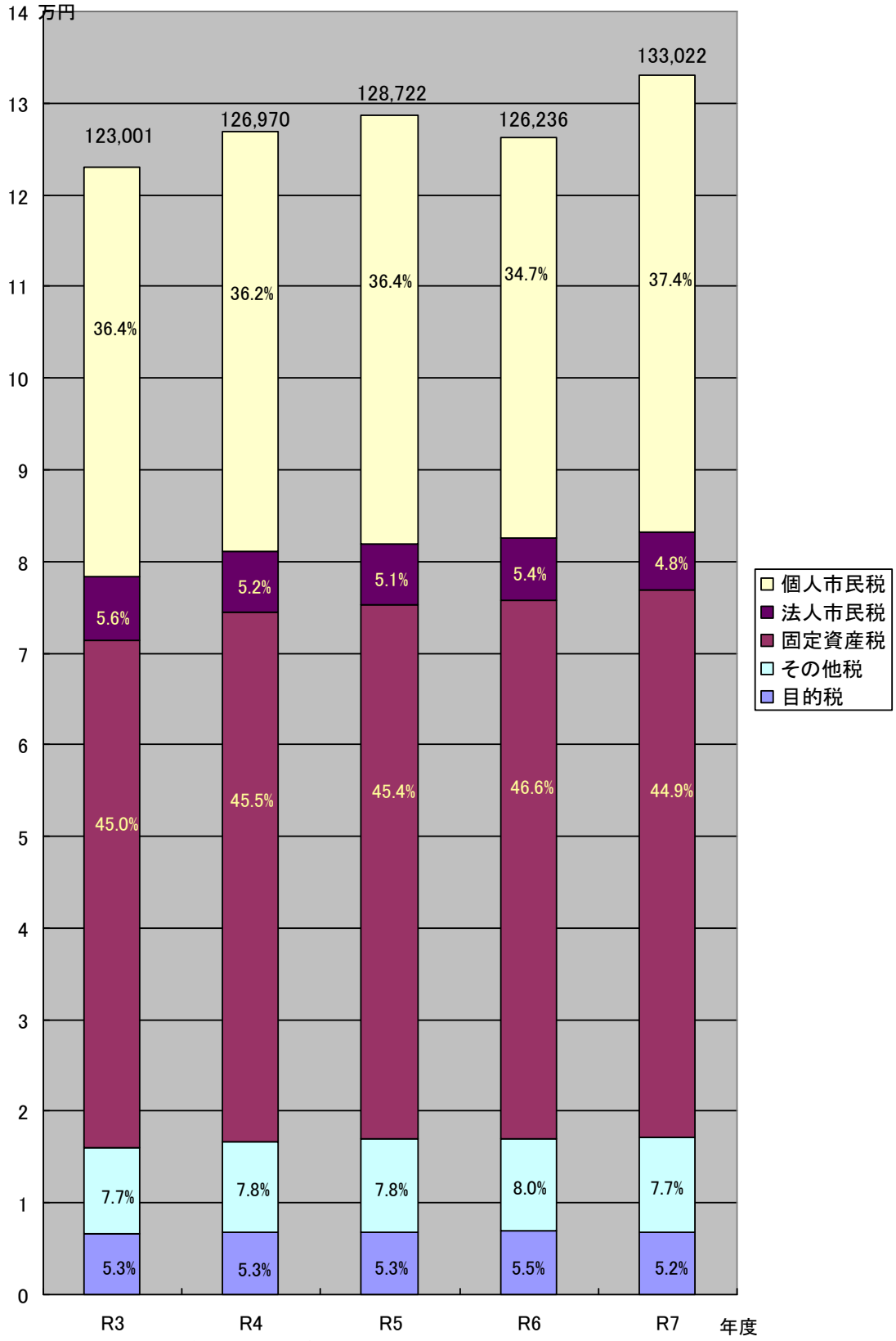

（注）その他税は，軽自動車税，市たばこ税の合計額
　　目的税は，都市計画税及び入湯税の合計額

4 市民税

（1）個人市民税の特別徴収及び普通徴収の推移

区分／年度	税額			納税義務者数			特別徴収事業所数
	普通徴収 千円	特別徴収 千円	割合 %	普通徴収 人	特別徴収 人	割合 %	所
R4	633,270	2,520,436	79.9	11,264	24,484	68.5	5,697
R5	643,509	2,576,613	80.0	11,296	24,767	68.7	5,717
R6	588,389	2,401,605	80.3	11,370	25,279	69.0	5,802
R7	668,419	2,770,928	80.6	11,819	25,667	68.5	5,866
R8	745,906	2,935,758	79.7	11,930	25,418	68.1	5,850

（注）課税状況調

割合は，税額及び納税義務者の合計に対する特別徴収の割合

ただし，年金特徴は普通徴収に含む。

（2）個人市民税所得区分別の推移

ア 総所得金額等　　単位:千円

区分／年度	給与	営業	農業	その他所得	譲渡所得	計
R4	79,207,086	2,964,931	231,337	8,596,098	3,539,541	94,538,993
R5	80,926,494	3,066,846	205,709	8,453,107	4,467,206	97,119,362
R6	81,700,268	2,910,788	225,143	7,550,942	4,828,548	97,215,689
R7	86,711,370	3,178,863	382,314	9,190,937	5,330,276	104,793,760
R8	91,229,267	3,430,950	653,512	9,922,308	4,726,315	109,962,352

（注）課税状況調

イ 課税標準額　　単位:千円

区分／年度	給与	営業	農業	その他所得	譲渡所得	計
R4	46,840,309	1,810,282	143,174	4,129,996	3,019,961	55,943,722
R5	48,017,585	1,896,835	111,489	3,901,490	4,029,826	57,957,225
R6	49,337,686	1,850,477	133,911	3,893,633	4,312,840	59,528,547
R7	52,096,614	1,969,701	231,027	4,230,879	4,692,734	63,220,955
R8	55,709,699	2,191,853	421,533	4,663,905	4,172,658	67,159,648

（注）課税状況調

ウ 算出税額　　単位:千円

区分／年度	給与	営業	農業	その他所得	譲渡所得	計
R4	2,809,343	108,581	8,587	247,607	118,383	3,292,501
R5	2,879,955	113,772	6,687	233,898	148,177	3,382,489
R6	2,959,203	110,995	8,032	233,463	157,143	3,468,836
R7	3,124,653	118,142	13,857	253,641	173,654	3,683,947
R8	3,341,432	131,474	25,284	279,612	158,063	3,935,865

（注）課税状況調

（3）市・県民税申告受付件数

区分／年度	所得税	市・県民税	合計
R3	3,277 (3,643)	1,331	4,608 (4,974)
R4	3,343 (3,680)	1,384	4,727 (5,064)
R5	3,580 (3,873)	1,240	4,820 (5,113)
R6	3,425 (3,703)	1,344	4,769 (5,047)
R7	3,111 (3,351)	1,448	4,559 (4,799)

（注）（ ）内は，自主作成分を含む件数

（４）課税標準額の段階別推移

単位：人,千円

区分＼年度	R4		R5		R6		R7		R8	
課税標準額	人員	金額	人員	金額	人員	金額	人員	金額	人員	金額
10万円以下	1,448	802,564	1,433	686,339	96	668,754	1,424	989,876	1,138	563,526
10～100	11,285	6,536,341	11,246	6,567,376	10,090	6,388,170	11,483	6,692,005	10,901	6,403,871
100～200	9,696	14,495,168	9,859	14,743,556	9,809	14,604,298	9,871	14,779,856	9,842	14,869,053
200～300	5,081	12,601,027	5,105	12,668,216	5,370	13,232,264	5,653	13,984,730	6,049	15,258,037
300～400	2,341	8,210,029	2,465	8,514,938	2,535	8,856,450	2,749	9,813,001	3,007	10,466,874
400～550	1,119	5,147,124	1,175	5,679,024	1,340	6,595,466	1,491	7,004,285	1,794	8,290,682
550～700	329	2,139,963	344	2,133,759	357	2,217,238	400	2,558,568	477	2,992,029
700～1,000	244	2,035,599	234	1,964,584	253	2,872,887	278	2,362,132	332	2,741,821
1,000万円超	208	3,975,907	219	4,999,433	206	4,093,020	234	5,036,502	268	5,573,755
計	31,751	55,943,722	32,080	57,957,225	30,056	59,528,547	33,583	63,220,955	33,808	67,159,648

（注）課税状況調

（５）法人市民税

ア　納税義務者数の推移　　単位:人

区分／年度	納税義務者数										前年比
	9号（旧1号）法人	8号（旧2号）法人	7号（旧3号）法人	6号（旧4号）法人	5号（旧5号）法人	4号（旧6号）法人	3号（旧7号）法人	2号（旧8号）法人	1号（旧9号）法人	計	%
R3	13	4	77	19	49	19	237	11	1,156	1,585	101.7
R4	13	3	76	19	52	19	239	13	1,194	1,628	102.7
R5	13	3	75	17	53	17	239	15	1,215	1,647	101.2
R6	12	4	71	19	57	20	234	14	1,245	1,676	101.8
R7	14	4	78	19	57	20	234	16	1,276	1,718	102.5

（注）課税状況調

イ　調定額の推移　　単位:千円

区分／年度	納税義務者数	調定額		
	人	均等割	法人税割	合計
R3	1,585	164,223	223,565	387,788
R4	1,628	167,457	238,724	406,181
R5	1,647	164,370	247,785	412,155
R6	1,676	168,065	255,918	423,983
R7	1,718	167,249	254,194	421,443

（注）課税状況調

5　固定資産税・都市計画税

（1）　納税義務者数・調定額の推移

区分 / 年度	納税義務者数		調定額	
	固定資産税	都市計画税	固定資産税	都市計画税
	人	人	千円	千円
R4	29,784	13,307	3,977,270	452,913
R5	29,905	13,348	4,034,290	458,910
R6	30,024	13,442	4,065,679	460,373
R7	30,056	13,453	4,141,339	466,248
R8	30,117	13,537	4,215,767	474,148

＊　7月1日現在数

（2）　課税標準額の推移

（単位：千円）

区分 / 年度	固定資産税				都市計画税		
	土地	家屋	償却資産	計	土地	家屋	計
R4	93,367,020	131,181,659	66,872,230	291,420,909	76,115,401	75,416,867	151,532,268
R5	93,418,616	137,074,876	65,023,210	295,516,702	76,054,942	77,508,066	153,563,008
R6	94,501,641	137,039,440	65,908,871	297,449,952	77,505,539	76,512,751	154,018,290
R7	94,909,991	139,964,887	67,602,297	302,477,175	77,743,317	78,189,114	155,932,431
R8	94,785,621	144,116,479	69,197,715	308,099,815	77,670,077	80,947,479	158,617,556

＊　7月1日現在数

（３）令和８年度地積・評価額の構成比

地　積

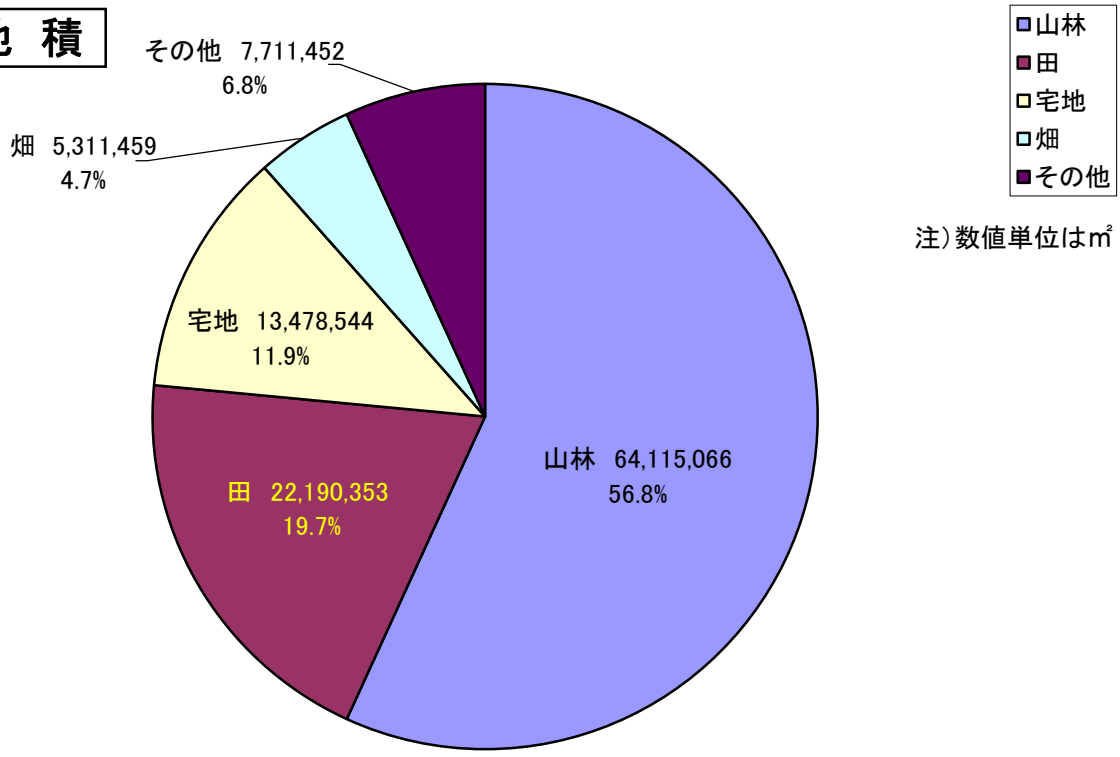

注）数値単位は㎡

地積合計　　112,806,874 ㎡

評　価　額

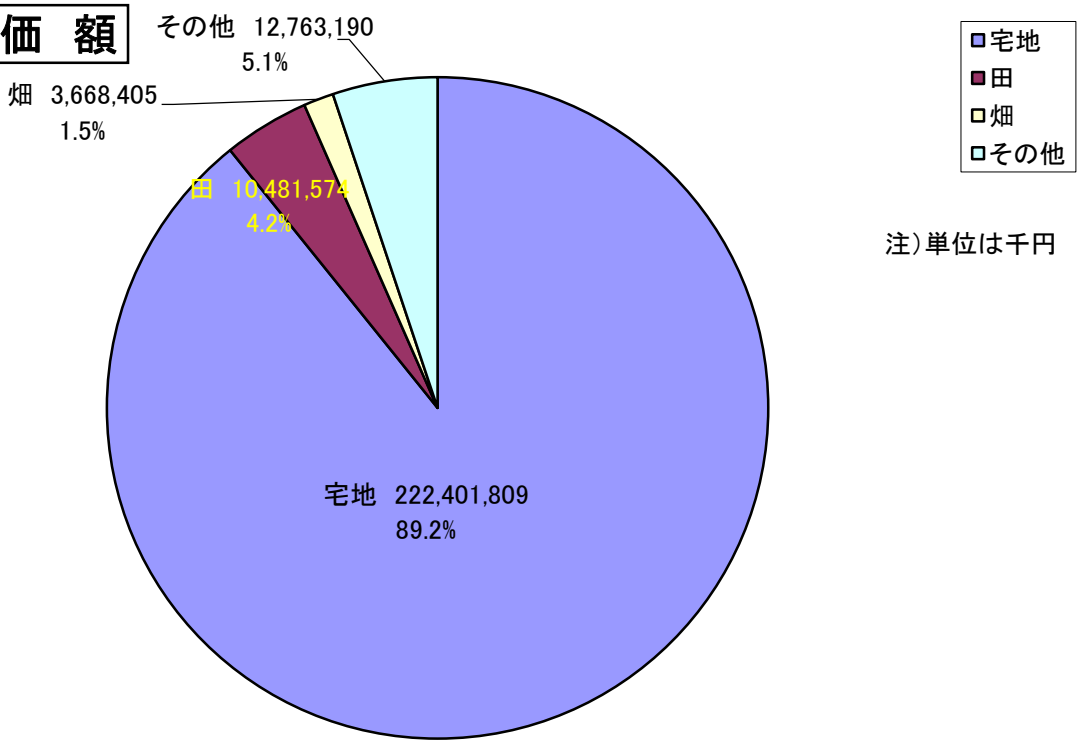

注）単位は千円

評価額合計　　249,314,978 千円

（注）概要調書

（４） 地積（床面積）及び評価額の推移

地目・種別	区分＼年度	R4			R5			R6			R7			R8		
		筆数又は棟数	地積又は床面積	評価額	筆数又は棟数	地積又は床面積	評価額	筆数又は棟数	地積又は床面積	評価額	筆数又は棟数	地積又は床面積	評価額	筆数又は棟数	地積又は床面積	評価額
		筆・棟	㎡	千円	筆・棟	㎡	千円	筆・棟	㎡	千円	筆・棟	㎡	千円	筆・棟	㎡	千円
土地	一般田	26,017	21,876,111	3,057,092	25,921	21,792,519	3,046,099	25,701	21,792,519	3,046,099	25,576	21,565,388	3,012,902	25,486	21,519,742	3,007,085
	介在田等	1,320	709,938	8,713,241	1,266	664,253	8,077,120	1,263	664,253	8,077,120	1,233	698,221	7,885,591	1,191	670,611	7,474,489
	一般畑	13,950	5,094,167	269,912	13,937	5,108,074	270,484	14,007	5,108,074	270,484	13,956	5,098,306	270,070	13,881	5,062,776	268,590
	介在畑等	1,024	262,281	3,522,572	1,010	258,721	3,426,380	977	258,721	3,426,380	976	250,024	3,456,925	973	248,683	3,399,815
	宅地	69,487	13,222,321	212,856,606	70,157	13,308,668	214,128,294	70,984	13,308,668	214,128,294	71,444	13,435,222	221,667,104	71,799	13,478,544	222,401,809
	池沼	84	34,077	1,308	84	34,077	1,308	85	34,077	1,308	85	34,362	1,432	85	34,362	1,432
	山林	25,952	64,201,207	1,132,133	25,932	64,138,196	1,130,737	25,935	64,138,196	1,130,737	25,940	64,146,112	1,130,778	26,006	64,115,066	1,130,498
	牧場	24	14,141	421	24	14,141	421	24	14,141	421	24	14,141	421	24	14,141	421
	原野	5,754	2,611,138	33,208	5,745	2,603,888	33,126	5,746	2,603,888	33,126	5,752	2,606,483	32,935	5,782	2,628,267	33,199
	雑種地	7,320	4,993,900	11,111,882	7,429	5,008,132	11,199,562	7,495	5,008,132	11,199,562	7,580	5,023,934	1,579,889	7,639	5,034,682	11,597,640
	計	150,932	113,019,281	240,698,375	151,505	112,930,669	241,313,531	152,217	112,930,669	241,313,531	152,566	112,872,193	239,038,047	152,866	112,806,874	249,314,978
家屋	木造	39,834	3,249,718	60,595,584	39,811	3,271,371	63,482,827	39,866	3,271,371	63,482,827	39,764	3,303,171	66,783,037	39,756	3,320,443	69,411,241
	非木造	11,661	2,377,163	70,892,266	11,678	2,417,358	73,878,127	11,676	2,417,358	73,878,127	11,663	2,422,712	73,487,684	11,642	2,432,634	74,928,452
	計	51,495	5,626,881	131,487,850	51,489	5,688,729	137,360,954	51,542	5,688,729	137,360,954	51,427	5,725,883	140,270,721	51,398	5,753,077	144,339,693

（注）概要調書

（５） 土地の概要（令和８年度）

地目＼区分			筆数 筆			地積 ㎡			決定価格 千円			課税標準額 千円	単位当たり価格 円	
			総筆数	免点未満	免点以上	総地積	免点未満	免点以上	総額	免点未満	免点以上	免点以上	平均	最高
田	一般田		25,486	1,578	23,908	21,519,742	993,643	20,526,099	3,007,085	133,962	2,873,123	2,866,866	140	207
	介在田		1,191	12	1,179	670,611	683	669,928	7,474,489	3,312	7,471,177	2,786,391	11,146	41,739
畑	一般畑		13,881	1,493	12,388	5,062,776	482,719	4,580,057	268,590	25,928	242,662	242,566	53	120
	介在畑		973	28	945	248,683	3,284	245,399	3,399,815	11,047	3,388,768	1,218,076	13,671	44,100
宅地	住宅用地	小規模	35,339	887	34,452	5,040,953	81,418	4,959,535	102,501,226	486,772	102,014,454	17,002,278	20,334	56,365
		一般	26,692	549	26,143	3,929,845	42,659	3,887,186	53,267,345	110,160	53,157,185	17,718,854	13,555	50,682
	非住宅用地		9,768	232	9,536	4,507,746	15,379	4,492,367	66,633,238	34,255	66,598,983	44,112,688	14,782	56,113
	計		71,799	1,668	70,131	13,478,544	139,456	13,339,088	222,401,809	631,187	221,770,622	78,833,820	16,500	56,365
塩田			0	0	0	0	0	0	0	0	0	0	－	－
鉱泉地			0	0	0	0	0	0	0	0	0	0	－	－
池沼			85	12	73	34,362	1,917	32,445	1,432	170	1,262	1,262	42	436
山林	一般山林		26,006	4,873	21,133	64,115,066	7,088,600	57,026,466	1,130,498	119,111	1,011,387	1,011,384	18	207
	介在山林		0	0	0	0	0	0	0	0	0	0	－	－
牧場			24	0	24	14,141	0	14,141	421	0	421	421	30	30
原野			5,782	1,308	4,474	2,628,267	565,148	2,063,119	33,199	6,186	27,013	27,013	13	158
雑種地	ゴルフ用地		378	0	378	2,585,850	0	2,585,850	2,151,041	0	2,151,041	1,425,043	832	930
	遊園地等		0	0	0	0	0	0	0	0	0	0	－	－
	鉄軌道用地		633	1	632	469,521	18	469,503	971,478	2	971,476	673,107	2,069	12,205
	その他		6,628	850	5,778	1,979,311	124,564	1,854,747	8,475,121	53,135	8,421,986	5,717,082	4,282	50,400
	計		7,639	851	6,788	5,034,682	124,582	4,910,100	11,597,640	53,137	11,544,503	7,815,232	2,304	50,400
その他			0	0	0	0	0	0	0	0	0	0	－	－
合計			152,866	11,823	141,043	112,806,874	9,400,032	103,406,842	249,314,978	984,040	248,330,938	94,803,031	2,210	

（注）概要調書

（６） 住宅用途地区別地積,決定価格及び課税標準額の推移

地区	区分＼年度		R4	R5	R6	R7	R8
商業地区	地積	㎡	552,188	553,602	543,080	543,671	545,093
	決定価格	千円	20,049,701	20,105,274	20,449,708	20,456,861	20,506,756
	課税標準額	千円	10,472,573	10,475,356	10,406,201	10,431,715	10,443,315
	㎡当たり	平均価格 円	36,310	36,317	37,655	37,627	37,621
		最高価格 円	53,903	53,903	56,365	56,365	56,365
住宅地区	地積	㎡	4,243,013	4,278,222	4,320,889	4,340,690	4,374,523
	決定価格	千円	105,444,312	106,291,465	111,712,842	112,216,492	113,048,722
	課税標準額	千円	31,583,187	31,658,591	32,732,821	32,929,622	33,052,958
	㎡当たり	平均価格 円	24,851	24,845	25,854	25,852	25,843
		最高価格 円	47,432	47,432	49,368	49,368	49,368
工業地区	地積	㎡	1,385,673	1,385,683	1,459,639	1,469,368	1,468,975
	決定価格	千円	13,591,259	13,591,396	14,717,090	14,781,784	14,777,559
	課税標準額	千円	9,096,806	9,096,899	9,448,229	9,491,993	9,489,364
	㎡当たり	平均価格 円	9,808	9,808	10,083	10,060	10,060
		最高価格 円	30,500	30,500	31,200	31,200	31,200
村落地区	地積	㎡	6,770,608	6,813,616	6,780,389	6,803,354	6,812,685
	決定価格	千円	72,608,366	72,961,287	72,913,247	73,054,553	72,934,398
	課税標準額	千円	25,688,269	25,882,437	25,553,840	25,706,394	25,547,121
	㎡当たり	平均価格 円	10,724	10,708	10,754	10,738	10,706
		最高価格 円	33,740	33,740	33,880	33,880	33,880
計	地積	㎡	12,951,482	13,031,123	13,103,997	13,157,083	13,201,276
	決定価格	千円	211,693,638	212,949,422	219,792,887	220,509,690	221,267,435
	課税標準額	千円	76,840,835	77,113,283	78,141,091	78,559,724	78,532,758
	㎡当たり	平均価格 円	16,345	16,342	16,773	16,760	16,761
		最高価格 円	53,903	53,903	56,365	56,365	56,365

（注）概要調書

（７） 家屋の新築状況

種別	建築年	棟数 棟	床面積 ㎡	決定価格 千円	１㎡当たり価格 円
木造	R3	337	38,520	2,680,342	69,583
	R4	358	42,329	2,954,899	69,808
	R5	350	39,500	3,158,085	79,952
	R6	254	28,891	2,325,618	80,496
	R7	287	32,028	2,566,930	80,146
非木造	R3	48	7,650	568,024	74,252
	R4	53	39,372	2,630,223	66,804
	R5	56	6,764	532,403	78,711
	R6	47	11,619	1,103,248	94,952
	R7	52	15,508	1,554,187	100,218
計	R3	385	46,170	3,248,366	
	R4	411	81,701	5,585,122	
	R5	406	46,264	3,690,488	
	R6	301	40,510	3,428,866	
	R7	339	47,536	4,121,117	

（注）概要調書

（８） 新築家屋に係る軽減税額の状況

区分／年度	対象棟数 棟	床面積 ㎡	軽減税額 千円
R4	1,862	171,681	84,653
R5	1,801	164,707	82,794
R6	1,630	153,376	79,253
R7	1,525	142,695	77,262
R8	1,452	137,073	78,844

（注）概要調書

（９）家屋の概要（令和８年度）

種別＼区分		棟数 棟 総数	棟数 棟 免点未満	棟数 棟 免点以上	床面積 ㎡ 総数	床面積 ㎡ 免点未満	床面積 ㎡ 免点以上	決定価格 千円 総数	決定価格 千円 免点未満	決定価格 千円 免点以上	単位当たりの価格 円 総数	単位当たりの価格 円 免点未満	単位当たりの価格 円 免点以上
木造	住宅 専用住宅	24,837	1,238	23,599	2,539,805	84,658	2,455,147	60,847,111	78,226	60,768,885	23,957	924	24,752
	住宅 共同住宅・寄宿舎	475	0	475	118,018	0	118,018	4,123,972	0	4,123,972	34,944	0	34,944
	住宅 併用住宅	439	19	420	55,011	1,609	53,402	988,726	1,663	987,063	17,973	1,034	18,484
	ホテル・旅館	8	0	8	880	0	880	11,844	0	11,844	13,459	0	13,459
	事務所・店舗	433	28	405	30,945	786	30,159	778,256	1,657	776,599	25,150	2,108	25,750
	劇場・病院	49	0	49	6,450	0	6,450	180,315	0	180,315	27,956	0	27,956
	工場・倉庫	1,452	233	1,219	71,596	7,398	64,198	377,355	8,578	368,777	5,271	1,160	5,744
	付属屋	12,063	2,306	9,757	497,738	73,764	423,974	2,103,662	69,976	2,033,686	4,226	949	4,797
	合計	39,756	3,824	35,932	3,320,443	168,215	3,152,228	69,411,241	160,100	69,251,141	20,904	952	21,969
非木造	事務所･店舗	736	7	729	254,576	106	254,470	11,337,377	656	11,336,721	44,534	6,189	44,550
	住宅・アパート	4,909	20	4,889	778,438	324	778,114	27,728,870	2,043	27,726,827	35,621	6,306	35,633
	病院・ホテル	84	0	84	67,207	0	67,207	4,508,367	0	4,508,367	67,082	0	67,082
	工場・倉庫	2,683	56	2,627	1,156,491	1,909	1,154,582	29,722,541	6,792	29,715,749	25,701	3,558	25,737
	その他	3,230	248	2,982	175,922	6,869	169,053	1,631,297	22,390	1,608,907	9,273	3,260	9,517
	合計	11,642	331	11,311	2,432,634	9,208	2,423,426	74,928,452	31,881	74,896,571	30,801	3,462	30,905

（注）概要調書

（１０）固定資産税課税台帳閲覧の状況

（縦覧期間中）　単位：件

区分／年度	土　地	家　屋	償却資産	計
R4	135	115	26	276
R5	140	113	30	283
R6	178	146	30	354
R7	205	168	29	402
R8	179	143	28	350

（１１）国有資産等所在市町村交付金及び納付金

単位：千円

区分／年度	交　付　金			計
	国	県	市　町	
R4	111	20,916	128	21,155
R5	116	20,952	128	21,196
R6	118	20,934	134	21,186
R7	115	20,991	134	21,240
R8	108	20,649	134	20,891

（１２）償却資産の概要（令和８年度）

単位：千円

種　類		法定価格	課税標準額	課税標準額の内訳	
				課税標準の特例規定の適用を受けるもの	左記以外のもの
市長が価格を決定したもの	構　築　物	10,689,210	10,658,646	12,622	10,646,024
	機械及び装置	34,489,758	33,891,183	255,930	33,635,253
	船　舶	8,503	8,503	0	8,503
	航　空　機	2,273	2,273	0	2,273
	車両及び運搬具	343,391	343,391	0	343,391
	工具及び備品	7,373,572	7,342,536	23,416	7,319,120
	小　計	52,906,707	52,246,532	291,968	51,954,564
法第三八九条関係	総務大臣が価格等を決定し配分したもの	18,446,602	16,526,535		
	県知事が価格等を決定し配分したもの	270,831	266,510		
	小　計	18,717,433	16,793,045		
合　計		71,624,140	69,039,577		

（注）概要調書

６　軽自動車税

（１）　車種別課税状況（令和８年度）

区分 / 車種			賦課期日台数　台			減免台数　台			調定額
			一般	非課税	計	心身	公益	計	千円
原動機付自転車	50ｃｃ　以下		2,037	6	2,043	3	0	3	4,068
	125ｃｃ以下かつ最高出力4.0kw以下		1	0	1	0	0	0	2
	50ｃｃ超　90ｃｃ以下		383	1	384	0	0	0	766
	90ｃｃ超　125ｃｃ以下		869	0	869	1	0	1	2,083
	ミニカー		64	0	64	0	0	0	237
	計		3,354	7	3,361	4	0	4	7,156
軽自動車及び小型特殊自動車	二輪車		855	0	855	0	0	0	3,078
	三輪車		3	0	3	0	0	0	14
	四輪以上 乗用	営業用	4	0	4	0	0	0	30
		自家用	21,347	38	21,385	228	101	329	227,797
	四輪以上 貨物	営業用	156	0	156	0	0	0	610
		自家用	6,921	115	7,036	21	47	68	36,955
	四輪以上 小計		28,428	153	28,581	249	148	397	265,392
	小型特殊 農耕用		2,329	21	2,350	0	3	3	5,582
	小型特殊 その他		149	2	151	0	0	0	879
	小型特殊 小計		2,478	23	2,501	0	3	3	6,461
	計		31,764	176	31,940	249	151	400	274,945
二輪の小型自動車			1,142	2	1,144	0	0	0	6,852
合計			36,260	185	36,445	253	151	404	288,953

（注）課税状況調

特定小型原動機付自転車は，50cc以下の原動機付自転車に含まれます。

（２）　軽自動車等の一世帯当たり平均所有台数（４月１日現在）

区分 / 年度	R4	R5	R6	R7	R8
軽自動車等台数　（台）	35,408	35,585	35,838	36,077	36,260
一世帯当たり平均所有台数（台）	1.2	1.2	1.2	1.2	1.2

（３） 軽自動車税　課税状況の推移（課税台数，調定額，納税義務者数）

区分＼年度				R4	R5	R6	R7	R8
原動機付自転車	50ｃｃ　以下		課税台数　台	2,278	2,180	2,108	2,075	2,034
			調定額　千円	4,556	4,360	4,216	4,150	4,068
	125ｃｃ以下かつ最高出力4.0kw以下		課税台数　台				0	1
			調定額　千円				0	2
	50ｃｃ超　90ｃｃ以下		課税台数　台	378	382	394	382	383
			調定額　千円	756	764	788	764	766
	90ｃｃ超　125ｃｃ以下		課税台数　台	717	751	803	844	868
			調定額　千円	1,721	1,802	1,927	2,025	2,083
	ミニカー		課税台数　台	72	70	65	64	64
			調定額　千円	266	259	241	237	237
	計		課税台数　台	3,445	3,383	3,370	3,365	3,350
			調定額　千円	7,299	7,185	7,172	7,176	7,156
軽自動車及び小型特殊自動車	二輪車		課税台数　台	744	752	798	827	855
			調定額　千円	2,678	2,707	2,873	2,977	3,078
	三輪車		課税台数　台	3	3	3	3	3
			調定額　千円	14	14	14	14	14
	四輪以上	乗用 営業用	課税台数　台	1	1	1	2	4
			調定額　千円	7	7	7	12	30
		乗用 自家用	課税台数　台	20,331	20,494	20,666	20,858	21,018
			調定額　千円	203,029	208,772	214,773	220,754	227,797
		貨物 営業用	課税台数　台	142	131	141	155	156
			調定額　千円	536	492	551	600	610
		貨物 自家用	課税台数　台	6,717	6,771	6,808	6,818	6,853
			調定額　千円	35,049	35,672	36,238	36,509	36,955
		小　計	課税台数　台	27,191	27,397	27,616	27,833	28,031
			調定額　千円	238,621	244,943	251,569	257,875	265,392
	小型特殊	農耕用	課税台数　台	2,477	2,435	2,404	2,370	2,326
			調定額　千円	5,945	5,844	5,770	5,688	5,582
		その他	課税台数　台	126	137	139	145	149
			調定額　千円	743	809	820	856	879
		小　計	課税台数　台	2,603	2,572	2,543	2,515	2,475
			調定額　千円	6,688	6,653	6,590	6,544	6,461
	計		課税台数　台	30,541	30,724	30,960	31,178	31,364
			調定額　千円	248,001	254,317	261,046	267,410	274,945
二輪の小型自動車			課税台数　台	1,020	1,056	1,065	1,103	1,142
			調定額　千円	6,120	6,336	6,390	6,618	6,852
合　計			課税台数　台	35,006	35,163	35,395	35,646	35,856
			調定額　千円	261,420	267,838	274,608	281,204	288,953
納税義務者数　人				24,102	24,116	24,268	24,390	24,483

（注）課税台数＝(一般－減免)

特定小型原動機付自転車は，50cc以下の原動機付自転車に含まれます。

（４）環境性能割　申告件数及び税額

区分＼年度	R4	R5	R6	R7
件数　　（件）	630	607	930	985
税額　　（円）	12,806,900	13,483,500	19,565,100	23,090,700

※税制改正により令和元年10月に創設されたもの。

※数値は県からの報告による。

※軽自動車税環境性能割は令和8年3月31日をもって廃止された。

7　諸　税

（１）市たばこ税

区分＼年度	旧３級品を除く		旧　３　級　品		手持品課税	合　　計	
	売上本数	税　額	売上本数	税　額	税　額	売上本数	税　額
	千本	千円	千本	千円	千円	千本	千円
R3	63,809	400,901			1,703	63,809	402,604
R4	63,376	415,241				63,376	415,241
R5	64,317	421,402				64,317	421,402
R6	62,584	410,050				62,584	410,050
R7	62,295	408,156				62,295	408,156

※R2年度以降は「旧３級品を除く」欄の売上本数・税額に「旧３級品」を含んで記載

（２）　その他の税

区分＼年度	入湯税（税率1人150円）		特別土地保有税
	入湯客数	収納額(円)	（千円）
R3	81,473	12,220,950	－
R4	120,897	18,134,550	－
R5	119,677	17,951,550	－
R6	134,700	20,205,000	－
R7	87,951	13,192,650	－

8　収　納

（１）　収納状況の推移（国民健康保険税を除く）

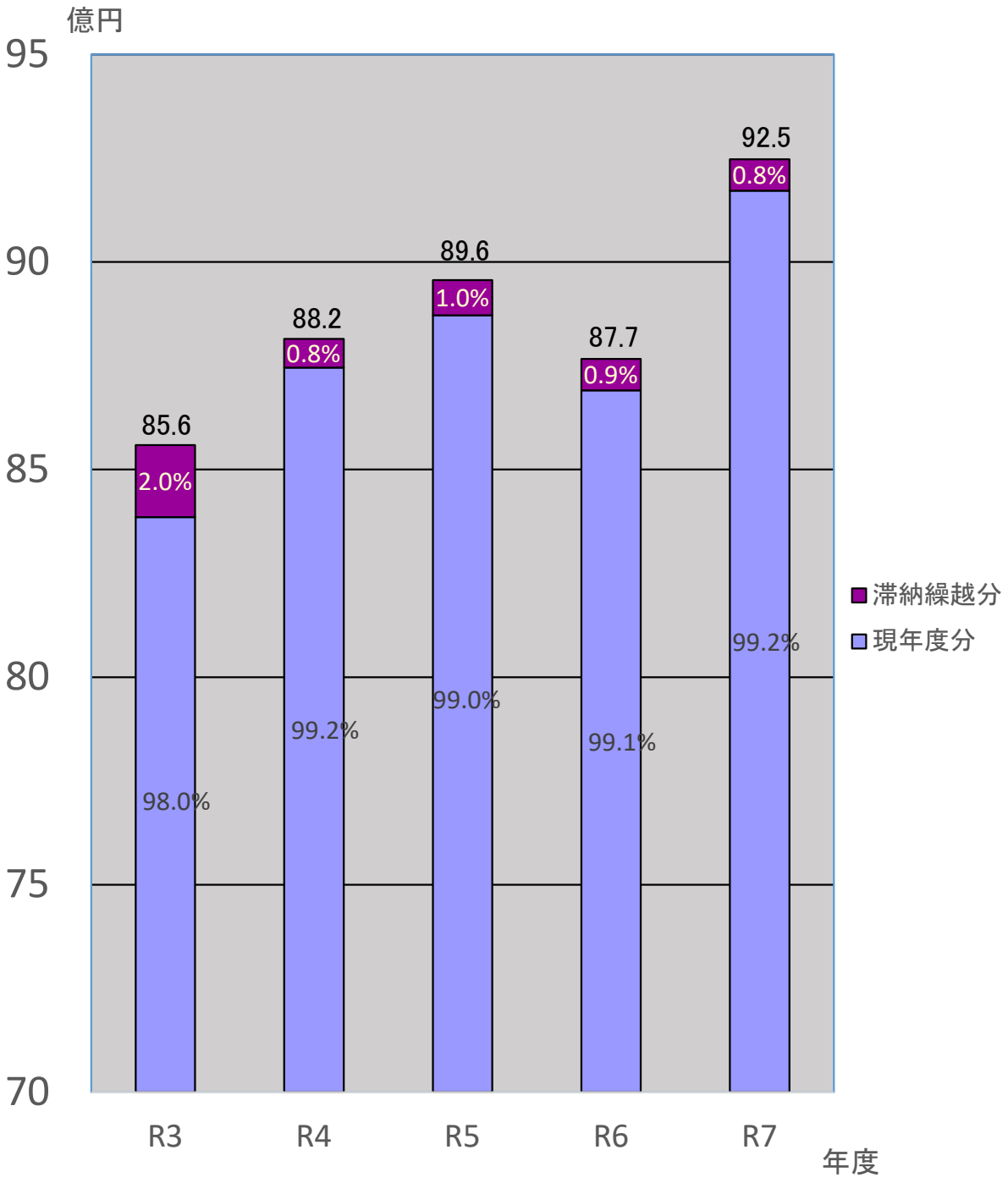

※ 収納状況は未還付金を含む額

（２）税目別収納状況

税目＼年度＼区分		R3 調定額 千円	R3 収納額 千円	R3 収納率 %	R3 前年比 % 調定	R3 前年比 % 収納	R4 調定額 千円	R4 収納額 千円	R4 収納率 %	R4 前年比 % 調定	R4 前年比 % 収納	R5 調定額 千円	R5 収納額 千円	R5 収納率 %	R5 前年比 % 調定	R5 前年比 % 収納	R6 調定額 千円	R6 収納額 千円	R6 収納率 %	R6 前年比 % 調定	R6 前年比 % 収納	R7 調定額 千円	R7 収納額 千円	R7 収納率 %	R7 前年比 % 調定	R7 前年比 % 収納
現年度課税分	1 市民税	3,593,921	3,547,979	98.72	99.9	100.0	3,658,049	3,615,798	98.84	101.8	101.9	3,714,464	3,672,437	98.87	101.5	101.6	3,503,566	3,460,905	98.78	94.3	94.2	3,915,943	3,865,585	98.71	111.8	111.7
	(1) 個人	3,121,931	3,077,163	98.57	98.8	98.8	3,198,889	3,159,264	98.76	102.5	102.7	3,259,826	3,219,931	98.78	101.9	101.9	3,036,534	2,995,534	98.65	93.2	93.0	3,468,346	3,420,475	98.62	114.2	114.2
	普通徴収	650,825	614,002	94.34	101.3	101.7	688,290	655,592	95.25	105.8	106.8	695,427	661,141	95.07	101.0	100.8	651,092	618,228	94.95	93.6	93.5	737,762	698,460	94.67	113.3	113.0
	特別徴収	2,471,106	2,463,161	99.68	98.1	98.1	2,510,599	2,503,673	99.72	101.6	101.6	2,564,399	2,558,790	99.78	102.1	102.2	2,385,442	2,377,305	99.66	93.0	92.9	2,730,584	2,722,015	99.69	114.5	114.5
	(2) 法人	471,989	470,816	99.75	108.1	108.9	459,160	456,534	99.43	97.3	97.0	454,638	452,506	99.53	99.0	99.1	467,032	465,371	99.64	102.7	102.8	447,597	445,110	99.44	95.8	95.6
	2 固定資産税	3,770,167	3,735,304	99.08	93.0	95.1	4,010,925	3,977,114	99.16	106.4	106.5	4,059,828	4,028,143	99.22	101.2	101.3	4,089,696	4,057,187	99.21	100.7	100.7	4,166,710	4,124,309	98.98	101.9	101.7
	(1) 固定資産税	3,749,012	3,714,149	99.07	93.0	95.1	3,989,729	3,955,918	99.15	106.4	106.5	4,038,643	4,006,958	99.22	101.2	101.3	4,068,511	4,036,002	99.20	100.7	100.7	4,145,469	4,103,069	98.98	101.9	101.7
	(2) 交付金	21,155	21,155	100.00	100.0	100.0	21,196	21,196	100.00	100.2	100.2	21,185	21,185	100.00	99.9	99.9	21,185	21,185	100.00	100.0	100.0	21,241	21,240	100.00	100.3	100.3
	3 軽自動車税	261,951	256,180	97.80	103.7	103.5	274,207	269,084	98.13	104.7	105.0	281,303	276,397	98.26	102.6	102.7	289,941	285,243	98.38	103.1	103.2	304,363	298,945	98.22	105.0	104.8
	4 市たばこ税	402,604	402,604	100.00	107.8	107.8	415,243	415,243	100.00	103.1	103.1	421,402	421,402	100.00	101.5	101.5	410,050	410,050	100.00	97.3	97.3	408,156	408,156	100.00	99.5	99.5
	5 入湯税	12,221	12,221	100.00	93.9	93.9	18,135	18,135	100.00	148.4	148.4	17,952	17,952	100.00	99.0	99.0	20,205	20,205	100.00	112.6	112.6	13,193	13,193	100.00	65.3	65.3
	6 都市計画税	435,214	431,183	99.07	96.4	98.5	453,837	450,020	99.16	104.3	104.4	458,868	455,273	99.22	101.1	101.2	460,389	456,728	99.20	100.3	100.3	466,463	461,687	98.98	101.3	101.1
	小計	8,476,078	8,385,471	98.93	97.0	98.1	8,830,396	8,745,394	99.04	104.2	104.3	8,953,817	8,871,604	99.08	101.4	101.4	8,773,847	8,690,318	99.05	98.0	98.0	9,274,828	9,171,875	98.89	105.7	105.5
滞納繰越分	1 市民税	152,573	36,756	24.09	93.7	89.0	149,244	32,484	21.77	97.8	88.4	146,427	43,075	29.42	98.1	132.6	138,492	43,576	31.46	94.6	101.2	129,152	41,120	31.84	93.3	94.4
	(1) 個人	144,447	33,347	23.09	93.6	87.3	144,075	31,346	21.76	99.7	94.0	140,305	41,727	29.74	97.4	133.1	132,017	42,329	32.06	94.1	101.4	122,652	39,105	31.88	92.9	92.4
	(2) 法人	8,126	3,409	41.95	96.1	111.1	5,169	1,138	22.02	63.6	33.4	6,122	1,348	22.02	118.4	118.5	6,475	1,247	19.26	105.8	92.5	6,499	2,015	31.00	100.4	161.6
	2 固定資産税	218,456	119,821	54.85	155.7	337.7	123,468	30,202	24.46	56.5	25.2	107,428	34,265	31.90	87.0	113.5	96,193	26,793	27.85	89.5	78.2	93,462	28,212	30.19	97.2	105.3
	3 軽自動車税	18,374	3,271	17.80	96.7	82.9	18,366	3,801	20.70	100.0	116.2	16,622	3,708	22.31	90.5	97.6	15,730	3,287	20.90	94.6	88.6	15,121	3,272	21.64	96.1	99.5
	4 市たばこ税	0	0	0.00	0.0	0.0	0	0	0.00	0.0	0.0	0	0	0.00	0.0	0.0	0	0	0.00	0.0	0.0	0	0	0.00	0.0	0.0
	5 都市計画税	24,478	13,426	54.85	154.9	336.1	13,884	3,396	24.46	56.7	25.3	12,094	3,857	31.89	87.1	113.6	10,870	3,027	27.85	89.9	78.5	10,549	3,184	30.18	97.0	105.2
	小計	413,881	173,274	41.87	122.5	204.6	304,962	69,883	22.92	73.7	40.3	282,571	84,905	30.05	92.7	121.5	261,285	76,683	29.35	92.5	90.3	248,284	75,788	30.52	95.0	98.8
合計		8,889,959	8,558,745	96.27	97.9	99.2	9,135,358	8,815,277	96.50	102.8	103.0	9,236,388	8,956,509	96.97	101.1	101.6	9,035,132	8,767,001	97.03	97.8	97.9	9,523,112	9,247,663	97.11	105.4	105.5

国民健康保険税

現年度分		1,272,591	1,198,883	94.21	98.2	98.3	1,196,316	1,138,957	95.21	94.0	95.0	1,139,537	1,083,980	95.12	95.3	95.2	1,103,859	1,045,924	94.75	96.9	96.5	1,122,805	1,061,317	94.52	101.7	101.5
滞納繰越分		266,510	53,763	20.17	93.9	84.6	261,619	49,059	18.75	98.2	91.3	245,241	60,407	24.63	93.7	123.1	222,342	59,513	26.77	90.7	98.5	203,279	44,881	22.08	91.4	75.4
合計		1,539,101	1,252,646	81.39	97.4	97.6	1,457,935	1,188,016	81.49	94.7	94.8	1,384,778	1,144,387	82.64	95.0	96.3	1,326,201	1,105,437	83.35	95.8	96.6	1,326,084	1,106,198	83.42	100.0	100.1

※ 収納額は未還付金を含む額

※ 収納率は未還付金を含む率

（３）税目別不納欠損の状況

単位：千円

区分／年度	市民税		固定資産税	軽自動車税	特別土地保有税	都市計画税	市たばこ税	計	国民健康保険税
	個人	法人							
R3	12,232	528	9,904	2,495	0	1,113	0	26,272	19,788
R4	12,898	490	19,810	3,049	0	2,229	0	38,476	24,939
R5	9,775	392	9,264	2,145	0	1,044	0	22,620	18,878
R6	8,442	752	8,626	2,005	0	973	0	20,798	18,652
R7	7,809	627	7,840	1,796	0	601	0	18,673	21,732

（４）付帯金の収納状況

一般会計						国民健康保険税					
区分／年度	延滞金	督促手数料等				区分／年度	延滞金	督促手数料等			
		手数料	督促状発送数	納付書数	督促状発送割合			手数料	督促状発送数	納付書数	督促状発送割合
	千円	千円	件	件	%		千円	千円	件	件	%
R3	13,438	600	15,195	280,867	5.4	R3	10,302	226	6,591	61,715	10.7
R4	15,476	614	12,896	283,255	4.6	R4	8,430	217	4,815	59,900	8.0
R5	18,318	643	15,885	285,137	5.6	R5	12,351	232	5,834	57,525	10.1
R6	17,626	620	14,950	277,179	5.4	R6	10,433	227	5,928	55,188	10.7
R7	15,316	636	15,139	293,000	5.2	R7	10,590	208	5,984	53,473	11.2

（５）滞納処分の状況

年度	区分	差押		参加差押	交付要求	計
		不動産	債権			
R3	件数	6	54	5	13	78
	税額(千円)	4,819	25,694	5,038	5,849	41,400
R4	件数	21	116	10	23	170
	税額(千円)	10,052	40,361	3,104	14,926	68,443
R5	件数	9	231	31	28	299
	税額(千円)	16,438	93,393	23,140	14,163	147,134
R6	件数	3	75	2	21	101
	税額(千円)	7,988	53,136	7,425	3,658	72,207
R7	件数	5	57	3	19	84
	税額(千円)	3,104	44,465	2,420	5,700	55,689

9 口座振替等

（1） 口座振替の利用状況

税目・年度＼区分		利用状況		
		調定件数（a） 件	利用件数（b） 件	利用率（b）/（a） %
市・県民税（普徴分）	R3	7,288	2,652	36.4
	R4	7,236	2,516	34.8
	R5	7,368	2,473	33.6
	R6	5,463	1,678	30.7
	R7	7,661	2,426	31.7
都市計画税固定資産税	R3	29,295	13,111	44.8
	R4	29,458	13,058	44.3
	R5	29,586	13,095	44.3
	R6	29,666	13,009	43.9
	R7	29,715	12,906	43.4
軽自動車税	R3	34,791	10,123	29.5
	R4	35,003	9,952	29.1
	R5	35,161	9,802	28.4
	R6	35,400	9,700	27.4
	R7	35,644	9,569	26.8
国民健康保険税	R3	6,448	3,547	55.0
	R4	6,422	3,599	56.0
	R5	6,181	3,425	55.4
	R6	6,021	3,319	55.1
	R7	5,870	3,222	54.9
計	R3	77,822	29,433	37.8
	R4	78,119	29,125	37.3
	R5	78,296	28,795	36.8
	R6	76,550	27,706	36.2
	R7	78,890	28,123	35.6

（注）・口座振替の制度は,昭和61年度以降に納期の到来する市税から開始
・調定件数,利用件数及び利用率は,第1期の件数又は率
・平成6年度より市・県民税,固定資産税,都市計画税の全期前納制度開始
・平成17年合併時より税目指定可能

（２）証明処理件数

単位：件

区分／年度	所得証明	資産証明	納税証明	その他証明	軽自完納証明	賦課資料等の照会	合計
R3	7,320	1,510	1,768	213	4,159	944	15,914
R4	7,416	1,497	1,829	213	3,482	864	15,301
R5	6,760	1,490	1,872	182	4,349	866	15,519
R6	6,595	1,633	2,110	197	805	669	12,009
R7	6,458	1,550	2,080	183	565	684	11,520

（注）公用は除く

１０　国民健康保険税

（１）被保険者世帯及び被保険者数の推移（３月３１日現在）

区分／年度	世帯数 世帯	加入率 %	被保険者数 人	加入率 %
R3	8,217	28.3	12,856	18.5
R4	7,843	26.8	11,988	17.3
R5	7,524	25.3	11,393	16.4
R6	7,196	23.9	10,760	15.5
R7	7,029	23.0	10,366	14.9

（２）医療費及び国民健康保険税の推移

ア　医療費

区分／年度	総医療費		一世帯当たり		一人当たり		税の総医療費に対する割合
	医療費 千円	前年比 %	医療費 円	前年比 %	医療費 円	前年比 %	%
R3	5,932,255	107.6	721,949	109.1	461,439	111.0	20.1
R4	5,724,013	96.5	729,824	101.1	477,479	103.5	19.6
R5	5,605,673	97.9	745,039	102.1	492,028	103.0	19.0
R6	5,321,157	94.9	739,460	99.3	494,531	100.5	19.3
R7	5,174,677	97.2	736,190	99.6	499,197	100.9	20.2

イ国民健康保険税

区分／年度	総　　額		一世帯当たり		一人当たり	
	保険税 千円	前年比 %	保険税 円	前年比 %	保険税 円	前年比 %
R3	1,190,092 (1,272,591)	98.1 (98.2)	144,833 (154,873)	99.5 (99.5)	92,571 (98,988)	101.2 (101.3)
R4	1,119,510 (1,196,316)	94.1 (94.0)	142,740 (152,533)	98.6 (98.5)	93,386 (99,793)	100.9 (100.8)
R5	1,063,554 (1,083,980)	95.0 (90.6)	141,355 (144,070)	99.0 (94.5)	93,352 (95,144)	100.0 (95.3)
R6	1,027,880 (1,103,859)	96.6 (101.8)	142,840 (153,399)	101.1 (106.5)	95,528 (102,589)	102.3 (107.8)
R7	1,046,178 (1,122,805)	101.8 (101.7)	148,837 (159,739)	104.2 (104.1)	100,924 (108,316)	105.6 (105.6)

※（　）は介護納付金課税額を含む。

（３）国民健康保険の給付状況

区分／年度	総数		療養の給付			療養費		その他		一人当たり	一世帯当たり
	件数	金額	件数	金額	受診率	件数	金額	件数	金額	給付費	給付費
	件	千円	件	千円	%	件	千円	件	千円	円	円
R3	212,802	4,385,285	208,590	4,360,752	1,623	4,212	24,533			341,108	533,684
R4	208,692	4,237,057	204,399	4,210,599	1,705	4,293	26,458			353,442	540,234
R5	200,557	4,148,591	196,498	4,124,850	1,725	4,059	23,741			364,135	551,381
R6	192,260	3,931,075	188,433	3,909,638	1,751	3,827	21,437			365,342	546,286
R7	182,701	3,822,231	179,274	3,802,976	1,729	3,427	19,255			368,728	543,780

１１　市税の税率等の推移

<table>
<tr><th colspan="4">区分＼年度</th><th>R3</th><th>R4</th><th>R5</th><th>R6</th><th>R7</th><th>R8</th></tr>
<tr><td rowspan="6">市民税</td><td rowspan="2">個人分</td><td>均等割
（県民税・森林環境税）</td><td colspan="3">3,500円
（2,000円）</td><td colspan="3">3,000円
（1,500円・1,000円）</td></tr>
<tr><td>所得割</td><td colspan="6">6%</td></tr>
<tr><td rowspan="4">法人分</td><td rowspan="3">均等割</td><td rowspan="2">資本等の区分</td><td colspan="2">税　率</td><td colspan="3" rowspan="8">同　左</td></tr>
<tr><td colspan="2">従業員</td></tr>
<tr><td>50人超</td><td>50人以下</td></tr>
<tr><td>50億円超</td><td>千円
3,000</td><td>千円
410</td></tr>
<tr><td>10億円超 50億円以下</td><td>1,750</td></tr>
<tr><td>1億円超 10億円以下</td><td>400</td><td>160</td></tr>
<tr><td>1千万円超 1億円以下</td><td>150</td><td>130</td></tr>
<tr><td>1千万円以下</td><td>120</td><td>50</td></tr>
<tr><td>上記以外</td><td colspan="2">50</td></tr>
<tr><td>法人税割</td><td colspan="6">8.4%</td></tr>
<tr><td colspan="2" rowspan="2">固定資産税</td><td>税率</td><td colspan="6">1.40%</td></tr>
<tr><td>免税点</td><td colspan="6">土地 30万円
家屋 20万円
償却150万円</td></tr>
</table>

年度／区分					R3	R4	R5	R6	R7	R8
軽自動車税	税率	原動機付自転車	原動機付自転車	50cc以下(R5～特定原付を含む)	2,000円	同左	同左	同左	同左	同左
				125cc以下かつ最高出力4.0kw以下					2,000円	
				50cc超90cc以下	2,000円	同左	同左	同左	同左	
				90cc超125cc以下	2,400円					
				ミニカー	3,700円					
		軽自動車	軽二輪	125cc超250cc以下	3,600円	同左	同左	同左	同左	同左
			軽自動車 初度検査年月が平成27年3月31日までの車両 （※重課税率の対象車を除く）	三輪のもの	3,100円	同左	同左	同左	同左	同左
				四輪 乗用 営業用	5,500円					
				四輪 乗用 自家用	7,200円					
				四輪 貨物 営業用	3,000円					
				四輪 貨物 自家用	4,000円					
			軽自動車 初度検査年月が平成27年4月1日以後の車両	三輪のもの	3,900円	同左	同左	同左	同左	同左
				四輪 乗用 営業用	6,900円					
				四輪 乗用 自家用	10,800円					
				四輪 貨物 営業用	3,800円					
				四輪 貨物 自家用	5,000円					
			軽自動車 最初の新規検査から13年を経過した車両（電気自動車等を除く ※1）	三輪のもの	4,600円	同左	同左	同左	同左	同左
				四輪 乗用 営業用	8,200円					
				四輪 乗用 自家用	12,900円					
				四輪 貨物 営業用	4,500円					
				四輪 貨物 自家用	6,000円					
R8.4.1 軽自動車税種別割から軽自動車税に名称変更			軽自動車 （軽課税率対象車） ※令和3年度分のみ 令和2年4月1日から令和3年3月31日までに最初の新規検査を受けた車両で一定の環境性能を有する対象車に該当する車両		電気・天然ｶﾞｽ軽自動車 ※2 / ガソリン車・ハイブリッド車 基準1 ※3 / 基準2 ※4 概ね75%軽減 / 概ね50%軽減 / 概ね25%軽減	軽自動車 （軽課税率対象車） ※令和4年度分のみ 令和3年4月1日から令和4年3月31日までに最初の新規検査を受けた車両で一定の環境性能を有する対象車に該当する車両	軽自動車 （軽課税率対象車） ※令和5年度分のみ 令和4年4月1日から令和5年3月31日までに最初の新規検査を受けた車両で一定の環境性能を有する対象車に該当する車両	軽自動車 （軽課税率対象車） ※令和6年度分のみ 令和5年4月1日から令和6年3月31日までに最初の新規検査を受けた車両で一定の環境性能を有する対象車に該当する車両	軽自動車 （軽課税率対象車） ※令和7年度分のみ 令和6年4月1日から令和7年3月31日までに最初の新規検査を受けた車両で一定の環境性能を有する対象車に該当する車両	軽自動車 （軽課税率対象車） ※令和8年度分のみ 令和7年4月1日から令和8年3月31日までに最初の新規検査を受けた車両で一定の環境性能を有する対象車に該当する車両
				三輪のもの ※5	1,000円 / 2,000円 / 3,000円	1,000円 / 2,000円 / 3,000円	同左	同左	同左	1,000円 / 2,000円 /
				四輪 乗用 営業用	1,800円 / 3,500円 / 5,200円	1,800円 / 3,500円 / 5,200円				1,800円 / 3,500円 /
				四輪 乗用 自家用	2,700円 / 5,400円 / 8,100円	2,700円 / /				2,700円 / /
				四輪 貨物 営業用	1,000円 / 1,900円 / 2,900円	1,000円 / /				1,000円 / /
				四輪 貨物 自家用	1,300円 / 2,500円 / 3,800円	1,300円 / /				1,300円 / /
		小型特殊自動車				同左	同左	同左	同左	同左
			農耕用		2,400円					
			その他		5,900円					
		二輪の小型自動車			6,000円					
※6（環境性能割）	税率	（三輪以上の軽自動車）			自家用:1%又は2% 営業用:0.5%，1%又は2% 免税点 50万円 電気自動車及び天然ガス自動車等は非課税 ※R3.12.31まで1%軽減	自家用:1%又は2% 営業用:0.5%，1%又は2% 免税点 50万円 電気自動車及び天然ガス自動車等は非課税	自家用:1%又は2% 営業用:0.5%，1%又は2% 免税点 50万円 電気自動車及び天然ガス自動車等は非課税	自家用:1%又は2% 営業用:0.5%，1%又は2% 免税点 50万円 電気自動車及び天然ガス自動車等は非課税	自家用:1%又は2% 営業用:0.5%，1%又は2% 免税点 50万円 電気自動車及び天然ガス自動車等は非課税	

※1　重課税率の対象とならない車両・・・電気・メタノール・天然ガス・混合メタノール・ガソリンハイブリッドの軽自動車及び被牽引車
※2　天然ガス自動車はH21年排出ガス10%低減又はH30年規制適合
※3　基準1：H28・29⇒乗用「H17排出ガス基準75%低減達成車，R2年度燃費基準+20%達成車」，貨物「H17排出ガス基準75%低減達成車，H27年度燃費基準+35%達成車」
　　H30～R3⇒乗用「H17排出ガス基準75%低減達成車又はH30年排出ガス基準50%低減達成車,R2年度燃費基準+30%達成車」，貨物「H17排出ガス基準75%低減達成車又はH30年排出ガス基準50%軽減達成車，H27年度燃費基準+35%達成車」
　　R4～⇒乗用 営業用「H17排出ガス基準75%低減達成車又はH30年排出ガス基準50%低減達成車，R2年度燃費基準達成車かつR12年度燃費基準90%達成車
※4　基準2：H28・29⇒乗用「H17排出ガス基準75%低減達成車，R2年度燃費基準達成車」，貨物「H17排出ガス基準75%低減達成車，H27年度燃費基準+15%達成車」
　　H30～R3⇒乗用「H17排出ガス基準75%低減達成車又はH30年排出ガス基準50%低減達成車,R2年度燃費基準+10%達成車」，貨物「H17排出ガス基準75%低減達成車又はH30年排出ガス基準50%軽減達成車，H27年度燃費基準+15%達成車」
　　R4～R7⇒乗用 営業用「H17排出ガス基準75%低減達成車又はH30年排出ガス基準50%低減達成車，R2年度燃費基準達成車かつR12年度燃費基準70%達成車
※5　R4以降は，概ね50%軽減及び概ね25%軽減の対象は営業用のみ（概ね25%軽減はR7まで）
※6　軽自動車税（環境性能割）はR7年度末廃止

区分＼年度		R3	R4	R5	R6	R7	R8
市たばこ税	税率	(～R3.9.30) 千本　6,122円 (R3.10.1～) 千本　6,552円	千本　6,552円	千本　6,552円	千本　6,552円	千本　6,552円	千本　6,552円
特別土地保有税	税率	保有分　1.4%　取得分　3%					
	免税点	5,000㎡					
入　湯　税	税率	150円					
都市計画税	税率	0.30%					

国保特別会計

国民健康保険税	(医療分)	所得割	8.30%	
		被保険者均等割	23,600円	
		世帯別平等割	19,100円	
	(支援金分)	所得割	2.90%	
		被保険者均等割	8,300円	
		世帯別平等割	6,500円	
	(介護分)	所得割	2.20%	
		被保険者均等割	13,700円	
	(子ども分)	所得割	—	0.30%
		被保険者均等割	—	18歳未満1,000円 18歳以上1,100円
		世帯別平等割	—	1,100円