3　財務

（1）　令和８年度一般会計当初予算額

歳　　入			歳　　出		
款　　別	予算額 千円	構成比 %	款　　別	予算額 千円	構成比 %
市税	8,860,094	25.8	議会費	269,030	0.8
地方譲与税	286,000	0.8	総務費	3,910,431	11.4
利子割交付金	17,000	0.1	（内徴税費）	(352,131)	(1.0)
配当割交付金	87,000	0.2	民生費	14,244,722	41.4
株式等譲渡所得割交付金	122,000	0.4	衛生費	2,567,937	7.4
法人事業税交付金	148,000	0.4	労働費	90,722	0.3
地方消費税交付金	1,800,000	5.2	農林業費	686,152	2.0
ゴルフ場利用税交付金	57,000	0.2	商工費	299,910	0.9
地方特例交付金	148,000	0.4	土木費	2,236,604	6.5
地方交付税	8,100,000	23.5	消防費	1,303,935	3.8
交通安全対策特別交付金	7,000	0.1	教育費	5,749,952	16.7
分担金及び負担金	212,546	0.6	災害復旧費	1,790	0.1
使用料及び手数料	223,582	0.7	公債費	2,916,045	8.4
国庫支出金	6,307,538	18.3	予備費	102,770	0.3
県支出金	2,741,070	8.0			
財産収入	98,744	0.3			
寄附金	10,400	0.1			
繰入金	3,018,998	8.8			
繰越金	200,000	0.6			
諸収入	378,428	1.0			
市債	1,556,600	4.5			
合　　計	34,380,000	100.0	合　　計	34,380,000	100.0

（注）市税の内訳　　（千円）

（1）市民税	3,605,700
（2）固定資産税	4,092,750
（3）軽自動車税	284,509
（4）市たばこ税	400,000
（5）入湯税	13,125
（6）都市計画税	464,010

（注）徴税費の内訳　　（千円）

（1）税務総務費	166,832
（2）賦課徴収費	185,299

（２）令和８年度一般会計構成比（当初予算）

歳　入

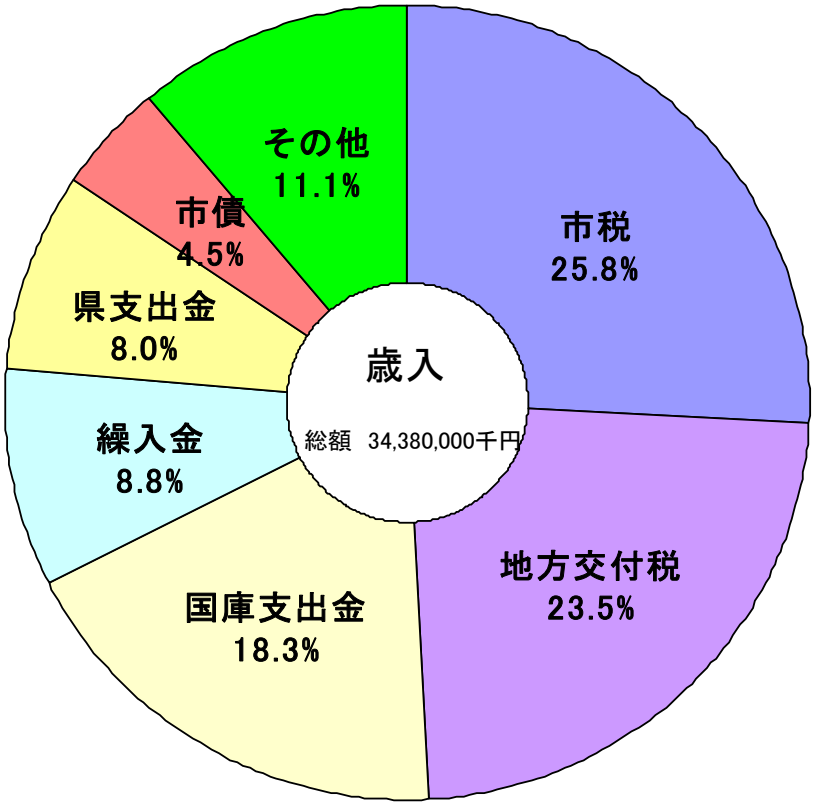

歳　出

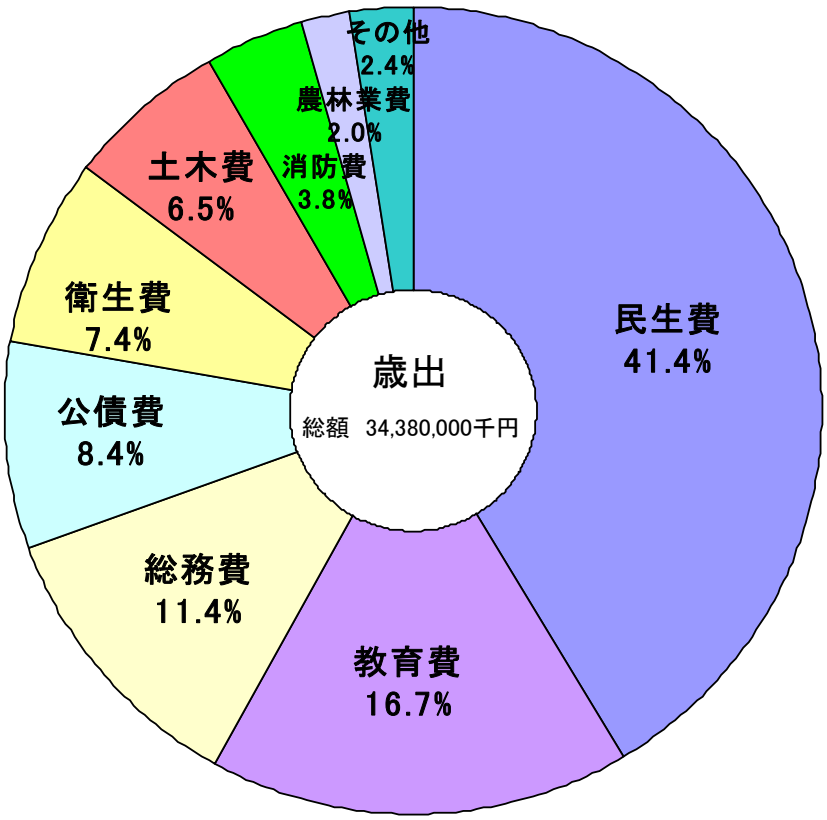

（３）令和８年度当初予算における自主財源と依存財源の比較

単位：千円

依存財源		自主財源	
地方譲与税	286,000	市税	8,860,094
利子割交付金	17,000	分担金及び負担金	212,546
配当割交付金	87,000	使用料及び手数料	223,582
株式等譲渡所得割交付金	122,000	財産収入	98,744
法人事業税交付金	148,000	寄附金	10,400
地方消費税交付金	1,800,000	繰入金	3,018,998
ゴルフ場利用税交付金	57,000	繰越金	200,000
地方特例交付金	148,000	諸収入	378,428
地方交付税	8,100,000		
交通安全対策特別交付金	7,000		
国庫支出金	6,307,538		
県支出金	2,741,070		
市債	1,556,600		
計	21,377,208	計	13,002,792
割　　合	62.2%	割　　合	37.8%
歳入合計		34,380,000	

（４）自主財源と依存財源の構成比（令和８年度当初予算）

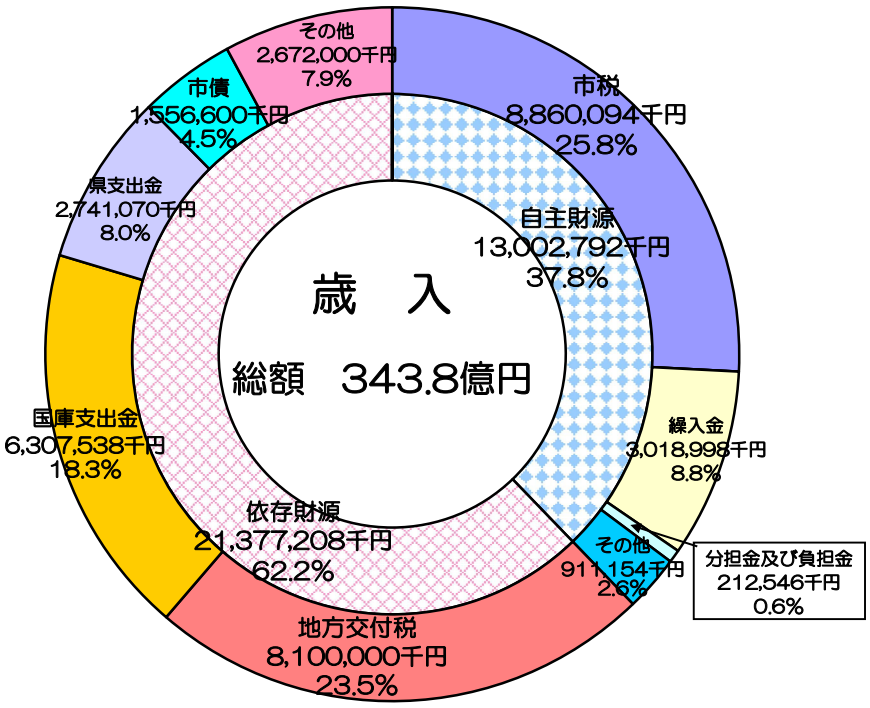

（５）基準財政需要額と基準財政収入額等の推移

単位：千円

年　度	基準財政需要額	基準財政収入額	普通交付税交付額	財政力指数
R4	14,542,482	8,312,357	6,230,545	0.580
R5	15,121,003	8,537,265	6,583,738	0.565
R6	15,967,819	8,699,128	7,162,096	0.561
R7	16,385,899	8,909,042	7,476,851	0.551
R8	16,681,017	9,389,810	7,029,390	0.551

財政力指数とは

地方交付税法の規定により算出した基準財政収入額を基準財政需要額で除して得た数値の過去3ヶ年間の平均値で、地方公共団体の財政力を示す指標として用いられています。財政力指数が1に近いあるいは1を超えるほど財源に余裕があるといえます。

※基準財政需要額及び基準財政収入額は、一本算定の錯誤前の額である。

（６）財政力指数の推移

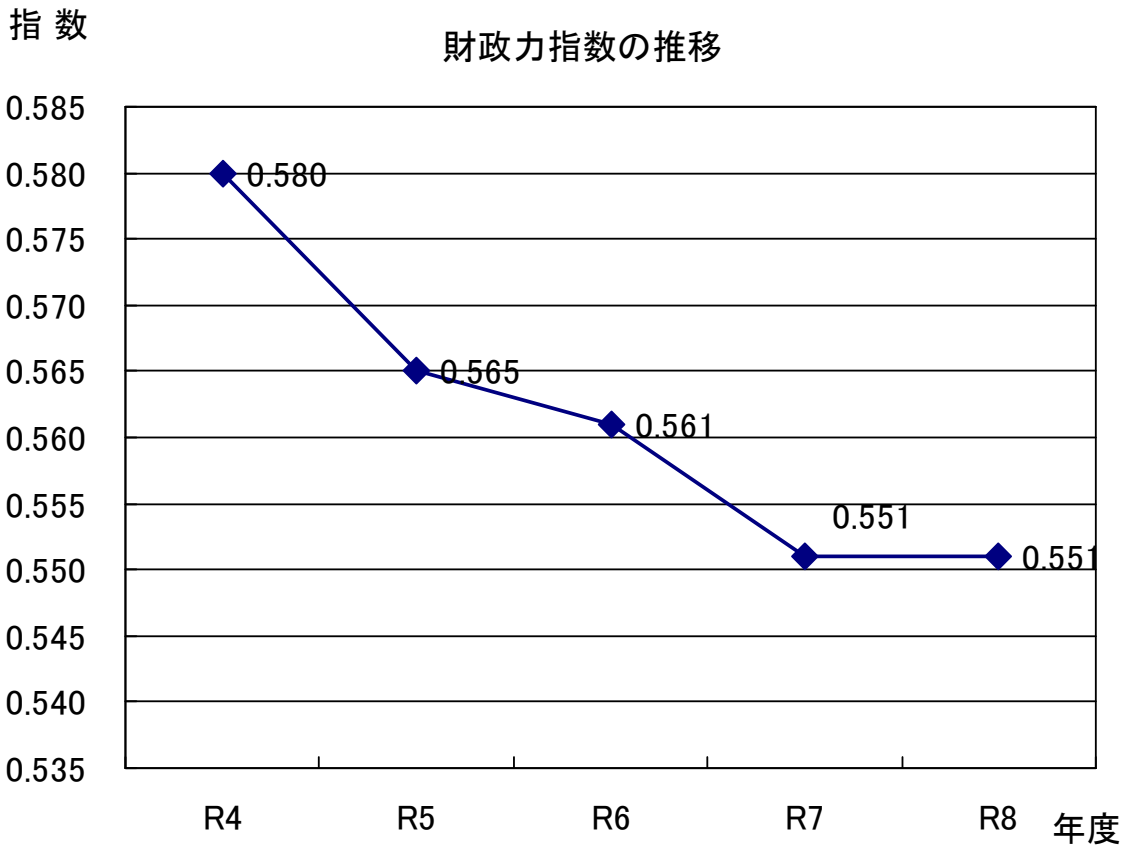

（７）令和７年度一般会計歳入歳出決算額

歳　　入			歳　　出		
款　　別	決算額 千円	構成比 ％	款　　別	決算額 千円	構成比 ％
市税	9,247,664	26.3	議会費	255,464	0.7
地方譲与税	302,085	0.9	総務費	4,963,597	14.4
利子割交付金	17,508	0.0	(内徴税費)	(621,305)	(1.8)
配当割交付金	107,760	0.3	民生費	13,195,098	38.4
株式等譲渡所得割交付金	125,661	0.4	衛生費	2,209,461	6.4
法人事業税交付金	144,820	0.4	労働費	116,112	0.3
地方消費税交付金	1,874,581	5.3	農林業費	718,741	2.1
ゴルフ場利用税交付金	59,889	0.2	商工費	1,190,711	3.5
環境性能割交付金	35,494	0.1	土木費	2,153,511	6.3
地方特例交付金	105,322	0.3	消防費	2,162,090	6.3
地方交付税	8,425,944	23.9	教育費	4,638,780	13.5
交通安全対策特別交付金	7,118	0.0	災害復旧費	3,795	0.0
分担金及び負担金	209,287	0.6	公債費	2,786,065	8.1
使用料及び手数料	219,663	0.6	予備費	0	0.0
国庫支出金	6,092,227	17.3			
県支出金	2,219,428	6.3			
財産収入	837,652	2.4			
寄附金	565,795	1.6			
繰入金	502,113	1.4			
繰越金	1,350,294	3.8			
諸収入	653,124	1.9			
市債	2,101,600	6.0			
合　　計	35,205,029	100.0	合　　計	34,393,425	100.0

（注）市税の内訳　　（千円）

（１）市民税	3,906,705
（２）固定資産税	4,152,521
（３）軽自動車	302,217
（４）市たばこ税	408,156
（５）入湯税	13,193
（６）都市計画税	464,872

(注)徴税費の内訳　　（千円）

（１）税務総務費	164,949
（２）賦課徴収費	456,356

※ 歳入市税は未還付金を含む額

（８）一般会計歳入決算状況の推移

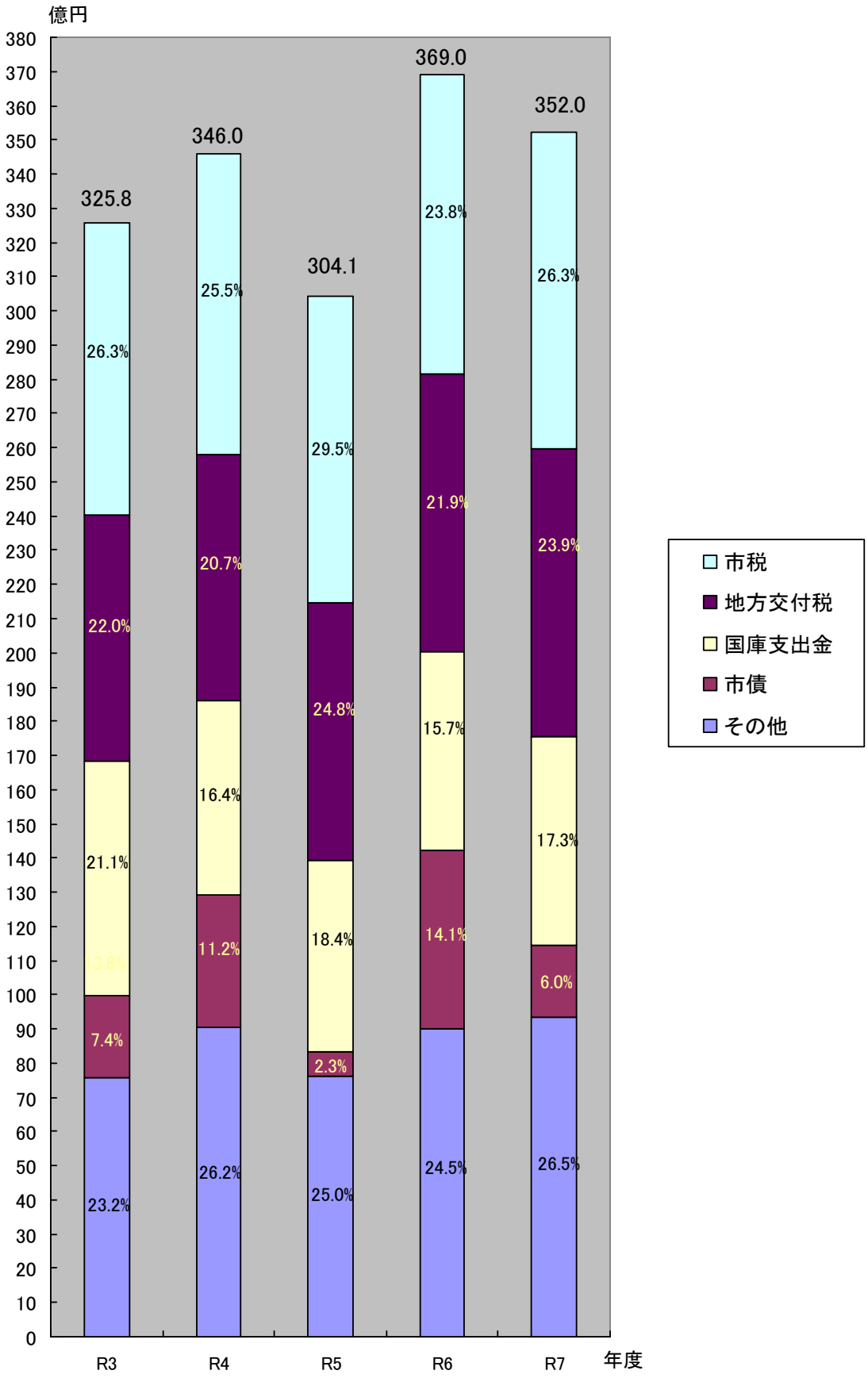

（９）税調定の構成比の推移（決算）

市　税　分

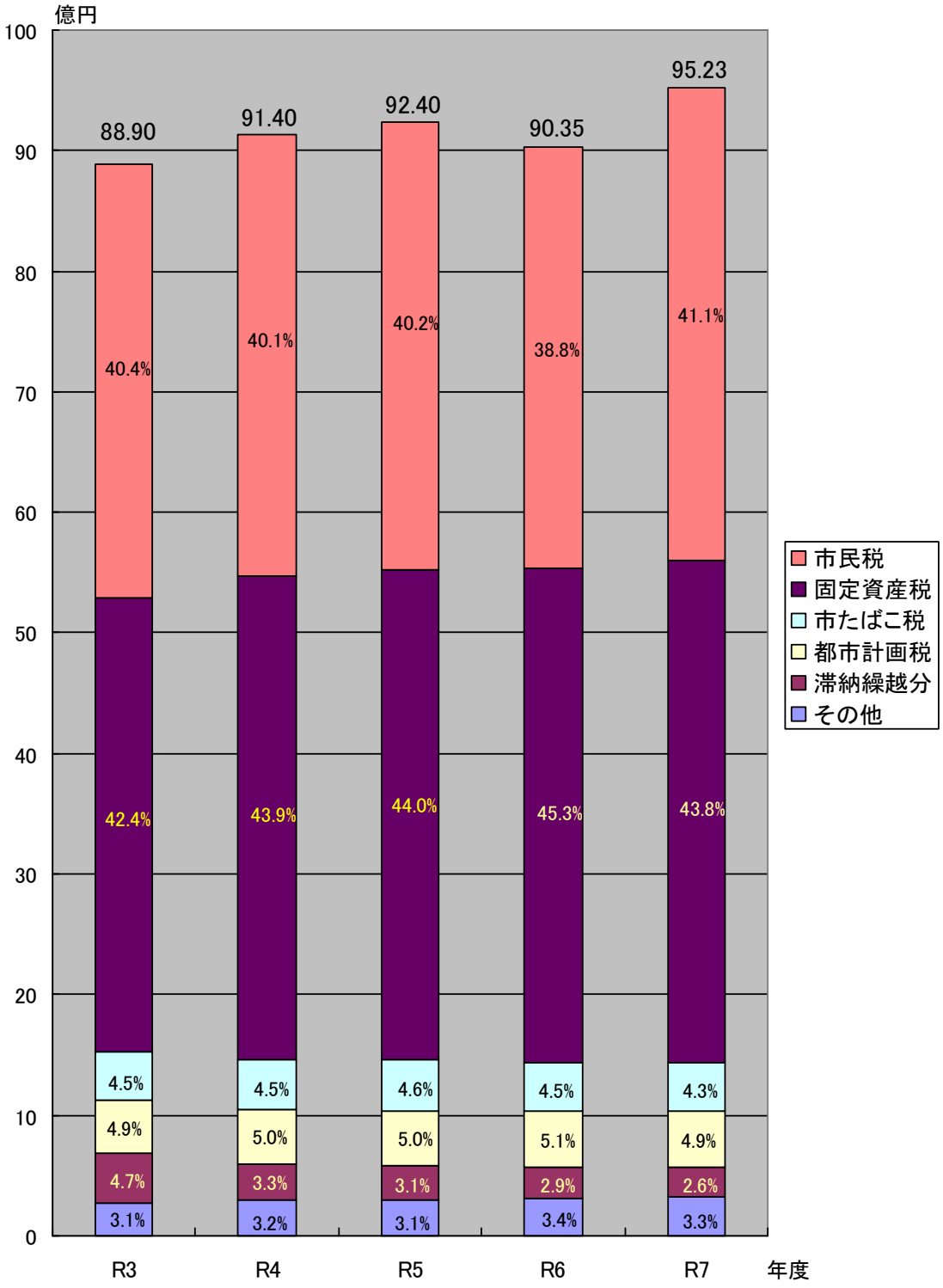

国民健康保険税

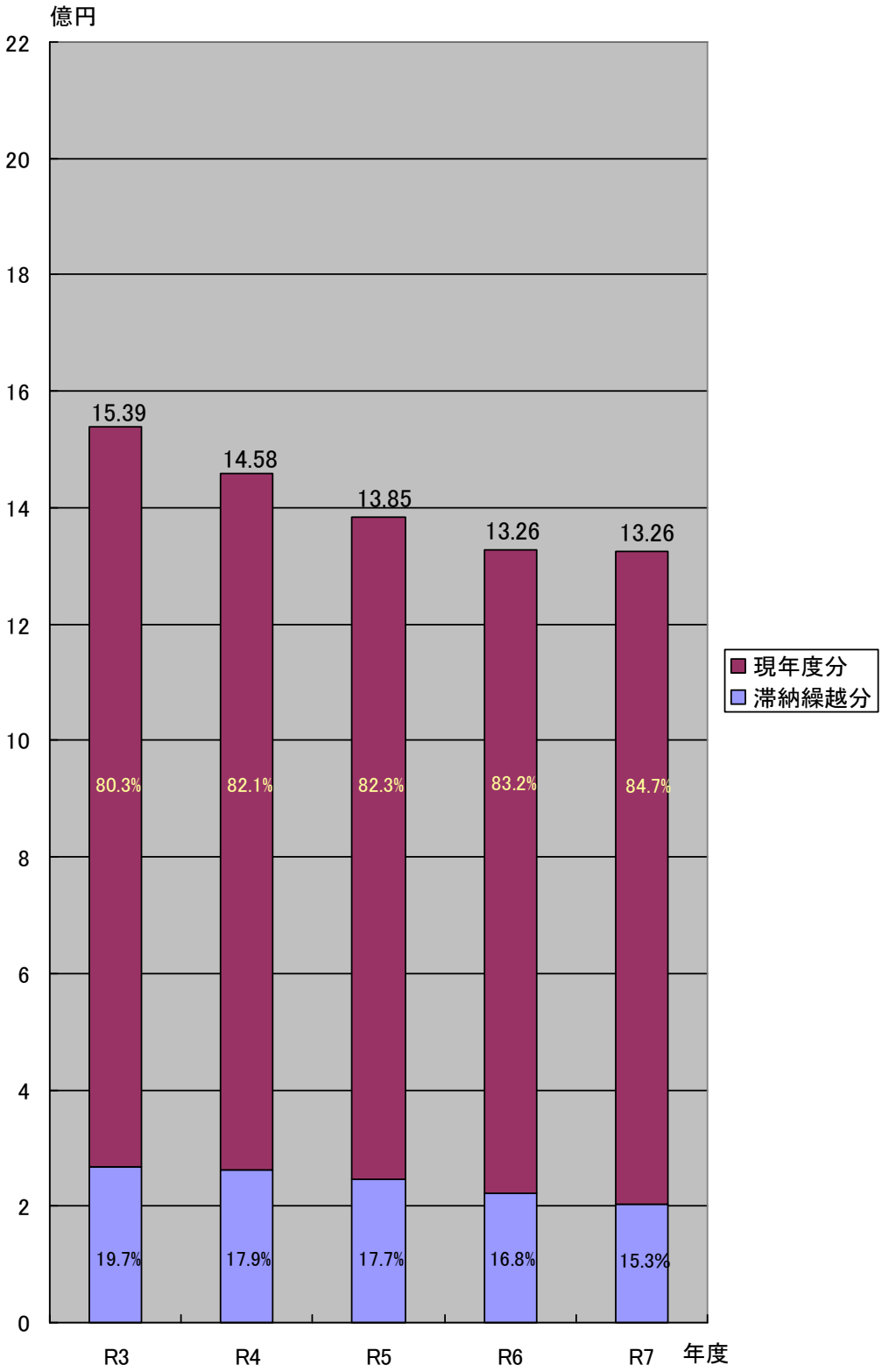
億円
22
20
18
16
14
12
10
8
6
4
2
0
15.39
14.58
13.85
13.26
13.26
80.3%
82.1%
82.3%
83.2%
84.7%
19.7%
17.9%
17.7%
16.8%
15.3%
R3
R4
R5
R6
R7
年度
現年度分
滞納繰越分

（１０）一般会計年度別決算状況

ア　歳　入

年度 / 区分 / 款別	R3			R4			R5			R6			R7		
	収入済額	構成比	前年比	収入済額	構成比	前年比	収入済額	構成比	前年比	収入済額	構成比	前年比	収入済額	構成比	前年比
	千円	%	%	千円	%	%	千円	%	%	千円	%	%	千円	%	%
★市　税	8,558,746	26.3	99.2	8,815,277	25.5	103.0	8,956,509	29.5	101.6	8,767,001	23.8	97.9	9,247,664	26.3	105.5
地方譲与税	294,351	0.9	101.7	292,753	0.8	99.5	296,040	1.0	101.1	298,451	0.8	100.8	302,085	0.9	101.2
利子割交付金	6,947	0.0	81.2	3,609	0.0	52.0	3,547	0.0	98.3	4,746	0.0	133.8	17,508	0.0	368.9
配当割交付金	43,226	0.1	100.9	66,089	0.2	152.9	58,422	0.2	88.4	66,172	0.2	113.3	107,760	0.3	162.8
株式等譲渡所得割交付金	65,806	0.2	175.4	44,259	0.1	67.3	63,999	0.2	144.6	107,858	0.3	168.5	125,661	0.4	116.5
法人事業税交付金	88,879	0.3	223.1	116,222	0.3	130.8	126,307	0.4	108.7	153,761	0.4	121.7	144,820	0.4	94.2
地方消費税交付金	1,509,096	4.6	110.2	1,616,087	4.7	107.1	1,601,476	5.3	99.1	1,767,478	4.8	110.4	1,874,581	5.3	106.1
ゴルフ場利用税交付金	61,378	0.2	118.5	62,122	0.2	101.2	60,454	0.2	97.3	59,702	0.2	98.8	59,889	0.2	100.3
環境性能割交付金	24,878	0.1	106.2	29,121	0.1	117.1	33,992	0.1	116.7	36,380	0.1	107.0	35,494	0.1	97.6
自動車取得税交付金															
地方特例交付金	327,567	1.0	331.9	113,543	0.3	34.7	113,387	0.4	99.9	429,309	1.2	378.6	105,322	0.3	24.5
地方交付税	7,182,839	22.0	117.1	7,172,936	20.7	99.9	7,534,219	24.8	105.0	8,093,455	21.9	107.4	8,425,944	23.9	104.1
交通安全対策特別交付金	7,559	0.0	94.5	7,600	0.0	100.5	7,349	0.0	96.7	7,273	0.0	99.0	7,118	0.0	97.9
★分担金及び負担金	222,864	0.7	103.3	209,665	0.6	94.1	220,908	0.7	105.4	204,872	0.6	92.7	209,287	0.6	102.2
★使用料及び手数料	224,395	0.7	94.4	219,194	0.6	97.7	220,074	0.7	100.4	220,149	0.6	100.0	219,663	0.6	99.8
国庫支出金	6,882,811	21.1	56.8	5,678,562	16.4	82.5	5,608,814	18.4	98.8	5,808,831	15.7	103.6	6,092,227	17.3	104.9
県支出金	1,851,177	5.7	87.9	1,903,986	5.5	102.9	1,961,875	6.5	103.0	2,082,338	5.6	106.1	2,219,428	6.3	106.6
★財産収入	601,201	1.9	91.3	645,121	2.0	107.3	159,275	0.6	24.7	141,976	0.4	89.1	837,652	2.4	590.0
★寄附金	583,639	1.8	95.9	616,435	1.8	105.6	773,423	2.5	125.5	1,302,748	3.5	168.4	565,795	1.6	43.4
★繰入金	153,366	0.5	64.3	331,939	1.0	216.4	125,523	0.4	37.8	1,024,850	2.8	816.5	502,113	1.4	49.0
★繰越金	1,153,606	3.5	233.3	2,134,859	6.2	185.1	1,257,151	4.1	58.9	496,710	1.3	39.5	1,350,294	3.8	271.8
★諸収入	337,577	1.0	98.7	639,879	1.8	189.6	518,543	1.7	81.0	613,821	1.7	118.4	653,124	1.9	106.4
市 債	2,404,976	7.4	103.8	3,882,219	11.2	161.4	710,111	2.3	18.3	5,212,078	14.1	734.0	2,101,600	6.0	40.3
計	32,586,884	100.0	90.3	34,601,477	100.0	106.2	30,411,398	100.0	87.9	36,899,959	100.0	121.3	35,205,029	100.0	95.4
自主財源（★印）の計	11,835,394	36.4	103.6	13,612,369	39.5	115.0	12,231,406	40.2	89.9	12,772,127	34.7	104.4	13,585,592	38.6	106.4

※ 市税収入済額は未還付金を含む額

イ　歳　出

年度 / 区分 / 款別	R3			R4			R5			R6			R7		
	決算額 千円	構成比 %	前年比 %	決算額 千円	構成比 %	前年比 %	決算額 千円	構成比 %	前年比 %	決算額 千円	構成比 %	前年比 %	決算額 千円	構成比 %	前年比 %
議会費	239,085	0.8	99.8	251,262	0.8	105.1	258,170	0.9	102.7	307,549	0.9	119.1	255,464	0.7	83.1
総務費	4,475,767	14.7	44.4	8,202,991	24.6	183.3	4,270,109	14.3	52.1	9,888,456	27.8	231.6	4,963,597	14.4	50.2
(内徴税費)	(518,995)	(1.7)	100.9	(545,783)	(1.6)	105.2	(608,183)	(2.0)	111.4	(757,080)	(2.1)	124.5	(621,305)	(1.8)	82.1
民生費	11,761,180	38.6	115.5	11,129,476	33.3	94.6	11,965,989	39.9	107.5	12,465,338	35.1	104.2	13,195,098	38.4	105.9
衛生費	2,596,131	8.5	110.3	2,465,128	7.4	95.0	3,017,091	10.1	122.4	2,054,472	5.8	68.1	2,209,461	6.4	107.5
労働費	73,136	0.2	89.6	74,120	0.2	101.3	74,814	0.3	100.9	77,057	0.2	103.0	116,112	0.3	150.7
農林業費	727,664	2.4	89.0	786,219	2.3	108.0	849,183	2.8	108.0	839,035	2.4	98.8	718,741	2.1	85.7
商工費	1,355,021	4.5	93.3	1,560,394	4.7	115.2	357,101	1.2	22.9	278,108	0.8	77.9	1,190,711	3.5	428.1
土木費	2,515,656	8.3	105.1	1,701,397	5.1	67.6	1,914,933	6.3	112.6	1,849,344	5.2	96.6	2,153,511	6.3	116.4
消防費	1,137,908	3.7	91.0	1,141,282	3.4	100.3	1,137,846	3.8	99.7	1,391,390	3.9	122.3	2,162,090	6.3	155.4
教育費	2,857,711	9.4	86.4	3,278,189	9.8	114.7	3,285,101	11.0	100.2	3,716,869	10.4	113.1	4,638,780	13.5	124.8
災害復旧費	27,830	0.1	31.8	1,524	0.1	5.5	13,660	0.1	896.3	1,210	0.0	8.9	3,795	0.0	313.6
公債費	2,684,936	8.8	100.0	2,752,345	8.3	102.5	2,770,692	9.3	100.7	2,680,837	7.5	96.8	2,786,065	8.1	103.9
予備費	0	0.0	0.0	0	0.0	0.0	0	0.0	0.0	0	0.0	0.0	0	0.0	0.0
計	30,452,025	100.0	87.2	33,344,327	100.0	109.5	29,914,689	100.0	89.7	35,549,665	100.0	118.8	34,393,425	100.0	96.7

（１１）市税負担状況(決算額)

ア　総　額

区分／年度	総　額（収入済額）千円	前年比 %	一人当たり 円	前年比 %	一世帯当たり 円	前年比 %
R3	8,558,746	99.2	122,951	99.4	294,500	98.8
R4	8,815,277	103.0	126,970	103.3	301,017	102.2
R5	8,956,509	101.6	128,722	101.4	300,877	100.0
R6	8,767,001	97.9	126,235	98.1	291,563	96.9
R7	9,247,664	105.5	133,022	105.4	302,686	103.8

※ 年度末の人口及び世帯数による。

イ　市民税及び固定資産税

区分／年度	市民税 総　額（個人＋法人）千円	市民税 個人 千円	市民税 個人 一人当たり 円	市民税 個人 一世帯当たり 円	市民税 法　人 千円	固定資産税 総　額 千円	固定資産税 一人当たり 円	固定資産税 一世帯当たり 円
R3	3,584,735	3,110,510	44,684	107,030	474,225	3,855,125	55,381	132,652
R4	3,648,282	3,190,611	45,956	108,950	457,671	4,007,315	57,719	136,838
R5	3,715,512	3,261,658	46,876	124,816	453,854	4,062,407	58,385	136,469
R6	3,504,480	3,037,862	43,742	101,030	466,618	4,083,980	58,805	135,820
R7	3,906,705	3,459,580	49,764	113,236	447,125	4,152,521	59,731	135,917

※ 年度末の人口及び世帯数による。

ウ　都市計画税及び諸税

区分／年度	都市計画税 総　額 千円	都市計画税 一人当たり 円	都市計画税 一世帯当たり 円	諸税 総　額 千円	諸税 一人当たり 円	諸税 一世帯当たり 円
R3	444,609	6,387	15,299	674,277	9,686	23,201
R4	453,416	6,531	15,483	706,264	10,173	24,117
R5	459,131	6,599	15,424	719,459	10,340	24,169
R6	459,756	6,620	15,290	718,785	10,350	23,905
R7	464,872	6,687	15,216	723,566	10,408	23,683

※ 諸税は，軽自動車税，市たばこ税，入湯税の合計額

※ 決算額は未還付金を含む額

※ 年度末の人口及び世帯数による。

（１２）一人あたり年度別税目毎の推移（国民健康保険税を除く）

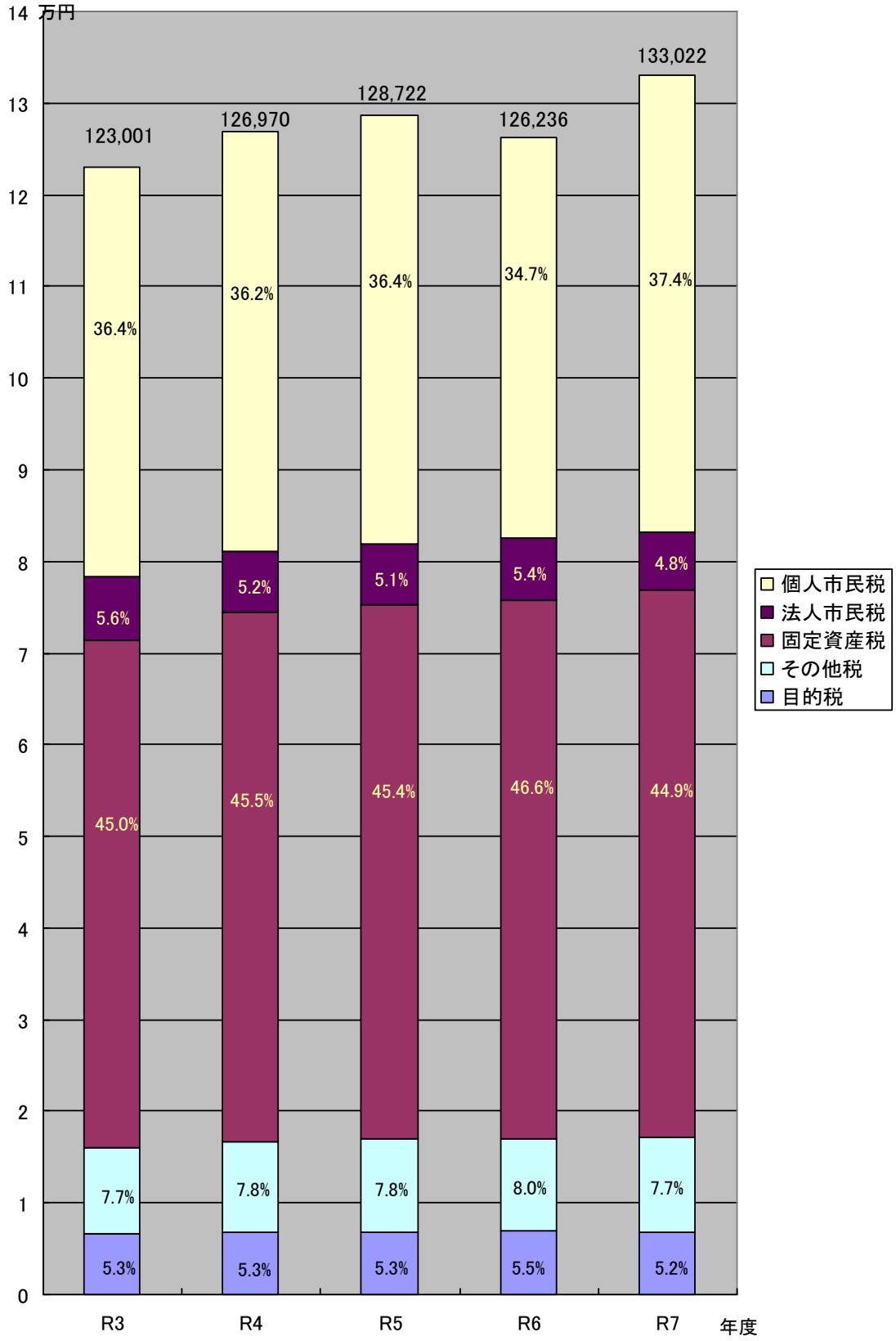

（注）その他税は，軽自動車税，市たばこ税の合計額
　　目的税は，都市計画税及び入湯税の合計額