

記載例 1

(市内の店舗が申請, 振り込む口座も申請者と同じ場合)


お持ち帰り DE お得券 取扱店登録申請書

令和 年 月 日

総社市長 様

お持ち帰り DE お得券取扱店への登録を申請します。

なお, 本申請に虚偽がないことを証するとともに, 登録後は取扱店の責務を遵守します。

申請者	郵便番号	〒 719-1192		申請・請求印 
	住所	総社市中央 1-1-1		
	事業所名 (店舗名)	[フリガナ] カブシキガイシャ オトク 株式会社 お得		
	代表者 職・氏名	代表 得々 二郎		
	連絡先	0866-00-0000		
本店等 所在地	住所	(上記と異なる場合のみ記載してください。また, 市外にある本店等が申請する場合は, ここに市内の店舗情報を記載してください。)		
	事業者名 ・代表者	同じ		
請求時の 振込み口座	金融機関名	こども銀行	〇〇	支店・本店
	預金種別	普通・当座	口座番号	〇〇〇〇〇〇〇〇
	口座名義	【フリガナ】カブシキガイシャ オトク ダイヒヨウ トク トク ジロウ 株式会社 お得 代表 得々二郎		
取扱店一覧表に 掲載する事業所名	() 上記事業所名のとおり	(○) 上記以外を希望	→ () お得総社店	

委任状は不要です

※業種コードは裏面をご覧ください。

※申請時の申請者と, 請求書の請求者が同一でなければ, 支払いができませんのでご注意ください。

※申請者と口座名義人が違う場合は, 委任状が必要です。

※市内に複数店舗がある場合は, それぞれの店舗名で店舗数分の申請書を提出してください。

記載例 2

(市内の事業所が申請、振り込む口座が本社等の場合)


お持ち帰り DE お得券
取扱店登録申請書

令和 年 月 日

総社市長 様

お持ち帰り DE お得券取扱店への登録を申請します。

なお、本申請に虚偽がないことを証するとともに、登録後は取扱店の責務を遵守します。

申請者	郵便番号	〒 719-1192		
	住所	総社市中央 1-1-1		
	事業所名 (店舗名)	[フリガナ] オトクソウジャテン お徳 総社店	申請・請求印 	
	代表者 職・氏名	店長 得々 二郎		
	連絡先	0 8 6 6 - 〇〇 - 〇〇〇〇		
本店等 所在地	住所	(上記と異なる場合のみ記載してください。また、市外にある本店等が申請する場合は、ここに市内の店舗情報を記載してください。) 〒 〇〇 - 〇〇 △△市〇〇		
	事業者名 ・代表者	株式会社 お得 代表 得々太郎		
請求時の 振込み口座	金融機関名	こども銀行	〇〇	支店・本店
	預金種別	普通 当座	口座番号	〇〇〇〇〇〇〇
	口座名義	【フリガナ】カブシキガイシャ オトク ダイヒョウ トクトクタロウ 株式会社 お得 代表 得々太郎		
取扱店一覧表に 掲載する事業所名	() 上記事業所名のとおり () 上記以外を希望 → (

委任状が必要です

※業種コードは裏面をご覧ください。

※申請時の申請者と、請求書の請求者が同一でなければ、支払いができません。ご注意ください。

※申請者と口座名義人が違う場合は、委任状が必要です。

※市内に複数店舗がある場合は、それぞれの店舗名で店舗数分の申請書を提出してください。

記載例 3

(市外の本社が市内の店舗を申請、振り込む口座が本社等の場合)

お持ち帰り DE お得券


取扱店登録申請書

令和 年 月 日

総社市長 様

お持ち帰り DE お得券取扱店への登録を申請します。

なお、本申請に虚偽がないことを証するとともに、登録後は取扱店の責務を遵守します。

申請者	郵便番号	〒〇〇〇-〇		
	住所	△△市〇〇		
	事業所名 (店舗名)	[フリガナ] カブシキガイシャ オトク 株式会社 お得	申請・請求印 	
	代表者 職・氏名	代表 得々太郎		
	連絡先	086-〇〇-〇〇〇〇		
本店等 所在地	住所	(上記と異なる場合のみ記載してください。また、市外にある本店等が申請する場合は、ここに市内の店舗情報を記載してください。) 〒 719-11〇〇 総社市中央 1-1-1		
	事業者名 ・代表者	お得 総社店 店長 得々二郎		
請求時の 振込み口座	金融機関名	こども銀行	〇〇	支店・本店
	預金種別	普通・当座	口座番号	〇〇〇〇〇〇〇
	口座名義	【フリガナ】カブシキガイシャ オトク ダイヒョウ トクトクタロウ 株式会社 お得 代表 得々太郎		
取扱店一覧表に 掲載する事業所名	() 上記事業所名のとおり (○) 上記以外を希望 → (お得 総社店			

委任状は不要です

※業種コードは裏面をご覧ください。

※申請時の申請者と、請求書の請求者が同一でなければ、支払いができません。ご注意ください。

※申請者と口座名義人が違う場合は、委任状が必要です。

※市内に複数店舗がある場合は、それぞれの店舗名で店舗数分の申請書を提出してください。

記載例 4

(市外の本社が市内の店舗を申請，振り込む口座が市内の店舗の場合)

お持ち帰り DE お得券

取扱店登録申請書

令和 年 月 日

総社市長 様

お持ち帰り DE お得券取扱店への登録を申請します。

なお，本申請に虚偽がないことを証するとともに，登録後は取扱店の責務を遵守します。

申請者	郵便番号	〒〇〇〇-〇			
	住所	△△市〇〇			
	事業所名 (店舗名)	[フリガナ] カブシキガイシャ オトク 株式会社 お得	申請・請求印 		
	代表者 職・氏名	代表 得々太郎			
	連絡先	086-〇〇-〇〇〇〇			
本店等 所在地	住所	(上記と異なる場合のみ記載してください。また，市外にある本店等が申請する場合は，ここに市内の店舗情報を記載してください。) 〒719-11〇〇 総社市中央 1-1-1			
	事業者名 ・代表者	お得 総社店 店長 得々二郎			
請求時の 振込み口座	金融機関名	こども銀行	〇〇	支店・本店	
	預金種別	普通・当座	口座番号	〇〇〇〇〇〇〇〇	
	口座名義	【フリガナ】 オトクソウジャテン テンチョウ トクトクジロウ お得 総社店 店長 得々二郎			
取扱店一覧表に 掲載する事業所名	() 上記事業所名のとおり (○) 上記以外を希望 → (プレミ総社店				

委任状が必要です

※業種コードは裏面をご覧ください。

※申請時の申請者と，請求書の請求者が同一でなければ，支払いができません。ご注意ください。

※申請者と口座名義人が違う場合は，委任状が必要です。

※市内に複数店舗がある場合は，それぞれの店舗名で店舗数分の申

請書を提出してください。

申請者と口座名義人が違う場合は、この委任状が必要です

様式第4号

記載例

※記載例は、申請書記載例2
の場合です。

委 任 状

令和2年 ○ 月 ○○ 日

総社市長 片岡 聡 一 様

委任者 郵便番号 719-1192

住 所 総社市中央1-1-1

申請書の代表者名
と同じです

事業所名 お得総社店

代表者職氏名 得々二郎

印

私は、下記の者に次の権限を委任します。

申請者の「申請・請
求印」と同じです

受任者 住 所 △△市○○

株式会社 お得

振込口座の口座名
義人の名前です。

氏 名 代表 得々太郎

委 任 事 項

お持ち帰り DE お得券の償還金受領に関する一切の件

※委任状の提出は申請時の1回のみで結構です

書類への押印に関する注意事項

【印鑑の種類】

会社印
「〇〇会社」など



代表者印
代表者の苗字

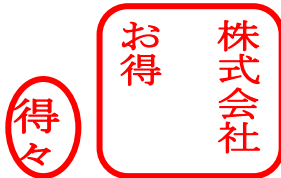


会社の代表者印
「〇〇会社代表取締役之印」など



【押印の仕方】

会社印と代表社員のセット



会社の代表者印



代表者印



※申請書の「申請・請求印」欄と「請求書」に押印する印鑑を同じものにしてください。
登録証等を送るときに、申請書のコピーを添付します。

申請者	株式会社 お得 代表 得々太郎	株式会社 お得 代表 得々太郎	お得商店 得々太郎
申請書の 「申請・ 請求印」 欄			
請求書 の印			