

岡山県後期高齢者医療広域連合
データヘルス計画書

平成28年3月
岡山県後期高齢者医療広域連合

市町村別健康診査受診率(平成26年度)

市町村名		被保険者数 (4月1日被保数)	対象者数	集団健診	個別健診	受診者数 合計	受診率
		人	人	人	人	人	%
1	岡山市	79,379	79,379	2	5,096	5,098	6.42
2	倉敷市	54,355	53,082	678	2,193	2,871	5.41
3	津山市	15,597	14,484	155	2,566	2,721	18.79
4	玉野市	10,268	10,268	24	1,058	1,082	10.54
5	笠岡市	9,261	9,167	664	198	862	9.40
6	井原市	8,108	8,108	707	802	1,509	18.61
7	総社市	8,567	8,033	96	203	299	3.72
8	高梁市	7,629	7,467	279	55	334	4.47
9	新見市	7,468	6,701	1,037	331	1,368	20.41
10	備前市	6,666	6,428	26	1,256	1,282	19.94
11	瀬戸内市	5,840	5,532	158	78	236	4.27
12	赤磐市	6,255	6,255	319	0	319	5.10
13	真庭市	10,214	9,404	0	2,536	2,536	26.97
14	美作市	6,695	6,695	1,162	0	1,162	17.36
15	浅口市	5,993	5,993	105	49	154	2.57
16	和気町	2,869	1,141	0	217	217	19.02
17	早島町	1,475	1,475	188	30	218	14.78
18	里庄町	1,553	1,437	342	0	342	23.80
19	矢掛町	2,950	2,789	170	0	170	6.10
20	新庄村	251	218	38	5	43	19.72
21	鏡野町	2,824	2,824	458	287	745	26.38
22	勝央町	1,838	1,838	325	0	325	17.68
23	奈義町	1,131	1,108	252	0	252	22.74
24	西粟倉村	351	323	110	43	153	47.37
25	久米南町	1,262	1,251	174	0	174	13.91
26	美咲町	3,422	2,338	704	0	704	30.11
27	吉備中央町	2,872	2,504	74	115	189	7.55
合計		265,093	256,242	8,247	17,118	25,365	9.90


※平成26年度市町村別健診補助金実績報告集計表より

②市町村別医療費比較

岡山県後期高齢者医療広域連合の市町村別にひと月当たりの医療費を比較する。

市町村別 患者一人当たり医療費(月平均)


市町村名	患者一人当たりの医療費(円)
岡山市	86,299
倉敷市	86,972
津山市	85,799
玉野市	86,821
笠岡市	72,430
井原市	69,450
総社市	78,592
高梁市	81,287
新見市	78,969
備前市	78,268
瀬戸内市	82,995
赤磐市	76,848
真庭市	75,982
美作市	75,376
浅口市	73,916
和気町	83,929
早島町	94,238
里庄町	73,128
矢掛町	86,385
新庄村	63,500
鏡野町	74,576
勝央町	87,584
奈義町	76,273
西粟倉村	45,776
久米南町	76,128
美咲町	77,809
吉備中央町	86,319
広域連合全体	83,017



データ化範囲(分析対象)…医科、調剤の電子レセプトのみ。対象診療年月は平成26年4月～平成27年3月診療分(12カ月分)。

市町村別 被保険者一人当たり医療費(月平均)


市町村名	被保険者一人当たりの医療費(円)
岡山市	72,993
倉敷市	71,874
津山市	73,493
玉野市	74,397
笠岡市	55,499
井原市	58,214
総社市	66,494
高梁市	64,963
新見市	63,563
備前市	63,366
瀬戸内市	69,889
赤磐市	63,579
真庭市	62,899
美作市	62,952
浅口市	61,641
和気町	70,781
早島町	78,153
里庄町	59,609
矢掛町	70,783
新庄村	55,312
鏡野町	65,800
勝央町	74,020
奈義町	65,059
西粟倉村	35,970
久米南町	68,237
美咲町	66,119
吉備中央町	68,996
広域連合全体	69,262



データ化範囲(分析対象)…医科、調剤の電子レセプトのみ。対象診療年月は平成26年4月～平成27年3月診療分(12カ月分)。

市町村別 レセプト一件当たり医療費(月平均)

市町村名	レセプト一件当たりの医療費(円)
岡山市	33,557
倉敷市	37,070
津山市	31,488
玉野市	34,597
笠岡市	29,774
井原市	28,047
総社市	36,460
高梁市	36,834
新見市	31,075
備前市	39,490
瀬戸内市	34,898
赤磐市	29,872
真庭市	33,518
美作市	29,145
浅口市	30,860
和気町	35,040
早島町	39,233
里庄町	28,906
矢掛町	37,217
新庄村	33,778
鏡野町	34,863
勝央町	33,670
奈義町	28,880
西粟倉村	25,838
久米南町	36,165
美咲町	34,810
吉備中央町	41,733
広域連合全体	33,979



データ化範囲(分析対象)…医科、調剤の電子レセプトのみ。対象診療年月は平成26年4月～平成27年3月診療分(12カ月分)。

②中分類による疾病別医療費統計

疾病中分類毎に集計し、医療費、患者数、患者一人当たりの医療費、各項目の上位10疾病を示す。

中分類による疾病別統計(医療費上位10疾病)

順位	中分類疾病項目	医療費 (円)	構成比 (%)	患者数 (人)
1	その他の心疾患(※1)	13,163,648,127	6.1%	128,674
2	高血圧性疾患	11,862,412,098	5.5%	182,442
3	骨折	10,248,496,687	4.7%	39,559
4	腎不全	10,099,805,456	4.7%	18,451
5	その他の消化器系の疾患(※2)	9,824,851,894	4.5%	173,526
6	脳梗塞	8,254,923,811	3.8%	67,992
7	糖尿病	7,215,543,114	3.3%	137,388
8	その他の悪性新生物(※3)	7,122,619,936	3.3%	63,644
9	アルツハイマー病	6,908,876,888	3.2%	34,514
10	症状、徴候及び異常臨床所見・異常検査所見で他に分類されないもの	6,471,749,197	3.0%	123,538

中分類による疾病別統計(患者数上位10疾病)

順位	中分類疾病項目	医療費 (円)	構成比 (%)	患者数 (人)
1	高血圧性疾患	11,862,412,098	69.1%	182,442
2	その他の消化器系の疾患(※2)	9,824,851,894	65.7%	173,526
3	その他の内分泌、栄養及び代謝疾患(※4)	6,220,522,599	53.7%	141,729
4	糖尿病	7,215,543,114	52.0%	137,388
5	胃炎及び十二指腸炎	3,061,520,619	50.0%	131,972
6	その他の心疾患(※1)	13,163,648,127	48.7%	128,674
7	症状、徴候及び異常臨床所見・異常検査所見で他に分類されないもの	6,471,749,197	46.8%	123,538
8	その他の神経系の疾患(※5)	4,616,228,981	41.8%	110,235
9	その他の眼及び付属器の疾患(※6)	4,052,221,686	36.6%	96,518
10	屈折及び調節の障害	460,921,511	35.2%	92,922

中分類による疾病別統計(患者一人当たりの医療費が高額な上位10疾病)

順位	中分類疾病項目	医療費 (円)	患者数 (人)	患者 一人当たりの 医療費(円)
1	白血病	405,137,850	564	718,330
2	腎不全	10,099,805,456	18,451	547,385
3	悪性リンパ腫	919,563,580	2,519	365,051
4	パーキンソン病	2,908,001,076	8,332	349,016
5	知的障害<精神遅滞>	22,705,392	70	324,363
6	くも膜下出血	499,477,324	1,593	313,545
7	直腸S状結腸移行部及び直腸の悪性新生物	764,210,726	2,499	305,807
8	骨折	10,248,496,687	39,559	259,069
9	血管性及び詳細不明の認知症	1,606,207,541	8,003	200,701
10	アルツハイマー病	6,908,876,888	34,514	200,176

データ化範囲(分析対象)…医科、調剤の電子レセプトのみ。対象診療年月は平成26年4月～平成27年3月診療分(12カ月分)。

※1その他の心疾患…医療費上位5傷病「うっ血性心不全」「心不全」「慢性心不全」「心房細動」「大動脈弁狭窄症」

※2その他の消化器系の疾患…医療費上位5傷病「維持療法の必要な難治性逆流性食道炎」「便秘症」「逆流性食道炎」「大腸ポリープ」「難治性逆流性食道炎」

※3その他の悪性新生物…医療費上位5傷病「前立腺癌」「多発性骨髄腫」「肺癌」「膀胱癌」「腎癌」

※4その他の内分泌、栄養及び代謝疾患…医療費上位5傷病「高コレステロール血症」「高脂血症」「脂質異常症」「高尿酸血症」「低アルブミン血症」

※5その他の神経系の疾患…医療費上位5傷病「不眠症」「末梢神経障害」「末梢神経障害性疼痛」「神経障害性疼痛」「睡眠時無呼吸症候群」

※6その他の眼及び付属器の疾患…医療費上位5傷病「加齢黄斑変性」「開放隅角緑内障」「正常眼圧緑内障」「網膜前膜」「緑内障」

(2)課題及び対策の設定

分析結果より導いた課題とその対策を以下に示す。

①健康診査事業を基盤とする生活習慣病予防

<課題> 疾病大分類や疾病中分類において医療費が高額な疾病、あるいは患者数が多い疾病や一人当たりの医療費が高額な疾病の中に、生活習慣病がある。生活習慣病は、正しい生活習慣により予防することが可能である。また、たとえ発症しても軽度のうちに治療を行うことで、重症化を予防できるにもかかわらず、重症化している患者が多数存在する。なお、健康診査受診率については、平成22年度の10.64%をピークに、年々減少傾向にあり、平成26年度では9.9%まで落ち込んでいる。

<対策> 健康診査事業を推進し、市町村と連携した対策を行う

②ジェネリック医薬品普及率の向上

<課題> 厚生労働省が目標とするジェネリック医薬品普及率は平成29年度末の数量ベース(新基準)で60%以上であるが、現在、「岡山県後期高齢者医療広域連合」における同普及率は50.6%である。

<対策> ジェネリック医薬品に切り替え可能な先発医薬品を服薬している患者を特定し、患者個人に切り替えを促す通知を行う。

③県内市町村との連携の強化

<課題> 地域の特性は考慮すべきではあるが、各市町村により事業取組状況や取組成果に格差がある。

<対策> 被保険者の健康状態について、国保データベース(KDB)等を活用、市町村への情報提供を行い、市町村の健康増進担当や介護保険担当の部署と認識や課題について共有を図る。また、国保担当部署とも必要に応じて情報を共有し、若年層からの継続的な保健事業の実施を可能とする環境整備に努める。

Ⅲ. 実施事業

1. 実施事業の目的と概要

データヘルス計画においては、期間を3カ年として事業計画を策定する。
各事業を実施する目的と概要を以下のとおり定める。

(1)健康診査事業

【目的】被保険者の生活習慣病予防

【概要】健康診査事業を行う市町村に対して必要な費用の補助を行うこととし、実施時期や実施方法は地域の実情に合わせて各市町村により設定する。特定健診における基本的な健診項目に加え、一定基準に基づき医師が個別に必要と判断した場合は、詳細な健診項目も追加できる。

(2)ジェネリック医薬品差額通知事業

【目的】ジェネリック医薬品の普及率向上

【概要】レセプトから、ジェネリック医薬品の使用率が低く、ジェネリック医薬品への切り替えによる薬剤費軽減額が一定以上の対象者を特定する。対象者に通知書を送付することで、ジェネリック医薬品への切り替えを促す。通知書の内容は、先発医薬品からジェネリック医薬品へ切り替えることで、どのくらい薬剤費が軽減できるか、ジェネリック医薬品とは何か等の情報を記載する。

(3)長寿・健康増進事業

【目的】特別調整交付金を活用し、市町村が実施する被保険者の健康増進のための事業に対する補助

【概要】健康診査の項目追加や在宅要介護者への訪問歯科健診、健康教育・健康相談等、市町村が実施する健康増進のための事業への補助事業として実施する。

(4)柔道整復師の施術等の医療費適正化事業

【目的】被保険者の適正受診の普及啓発

【概要】柔道整復師への長期受診者、頻回受診者に対して通知を行う。

(5)医療費等通知事業

【目的】被保険者の、健康と医療に対する認識の向上

【概要】被保険者に対して、医療費についての通知を年2回行う。