

岡山県の後期高齢者医療制度の概況



平成29年3月

岡山県後期高齢者医療広域連合

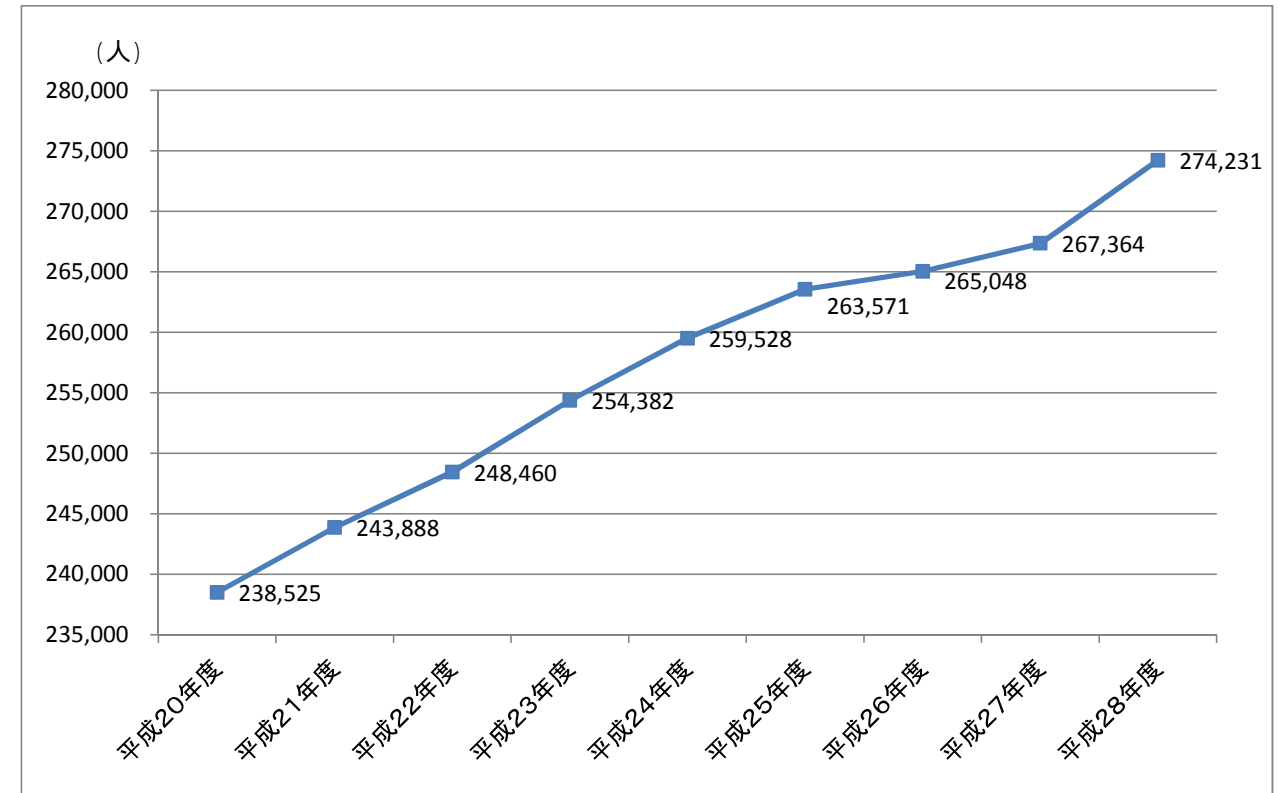
1. 被保険者の状況

(1) 被保険者数の推移

(単位：人)

	被保険者数 (7月末時点)	自己負担区分別内訳		資格別内訳	
		一般被保険者 (1割負担)	現役並み所得者 (3割負担)	75歳以上	障害認定 (65歳～74歳)
平成20年度	238,525	222,024	16,501	231,808	6,717
平成21年度	243,888	228,667	15,221	237,968	5,920
平成22年度	248,460	233,681	14,779	243,128	5,332
平成23年度	254,382	240,579	13,803	249,603	4,779
平成24年度	259,528	245,583	13,945	255,222	4,306
平成25年度	263,571	249,782	13,789	259,665	3,906
平成26年度	265,048	251,275	13,773	261,418	3,630
平成27年度	267,364	253,343	14,021	263,998	3,366
平成28年度	274,231	260,370	13,861	271,201	3,030

被保険者数の推移

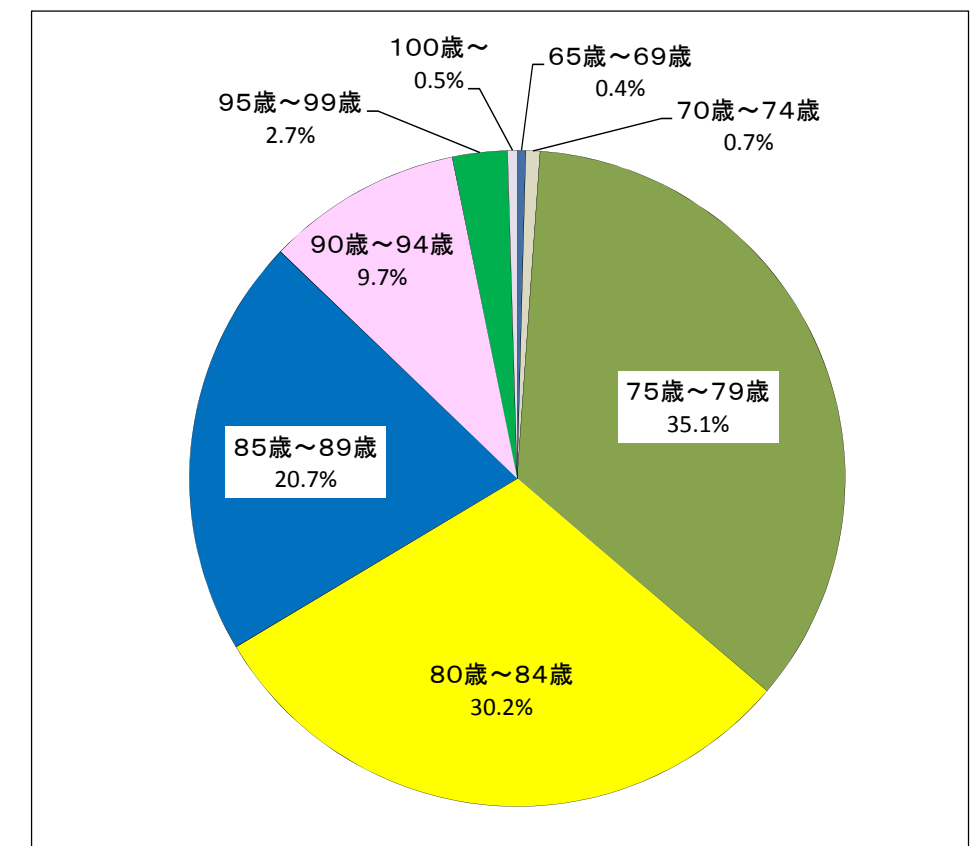


(2) 被保険者の年齢区分別内訳 (7月末時点)

(単位：人)

年齢区分	平成20年度	平成21年度	平成22年度	平成23年度	平成24年度	平成25年度	平成26年度	平成27年度	平成28年度
65歳～69歳	2,520	2,164	1,901	1,481	1,213	1,095	1,067	1,118	1,152
70歳～74歳	4,197	3,756	3,431	3,298	3,093	2,811	2,563	2,248	1,878
75歳～79歳	98,284	97,655	97,783	98,098	98,046	97,187	94,974	94,185	96,298
80歳～84歳	70,251	73,840	75,593	77,773	79,846	82,003	81,619	82,059	82,816
85歳～89歳	39,345	41,903	43,781	46,407	48,872	50,617	53,469	54,859	56,857
90歳～94歳	17,718	17,847	18,976	20,036	20,940	22,242	23,652	24,787	26,517
95歳～99歳	5,413	5,825	6,040	6,287	6,458	6,490	6,482	6,909	7,403
100歳～	797	898	955	1,002	1,060	1,126	1,222	1,199	1,310
計	238,525	243,888	248,460	254,382	259,528	263,571	265,048	267,364	274,231

平成28年度 被保険者の年齢区分別内訳



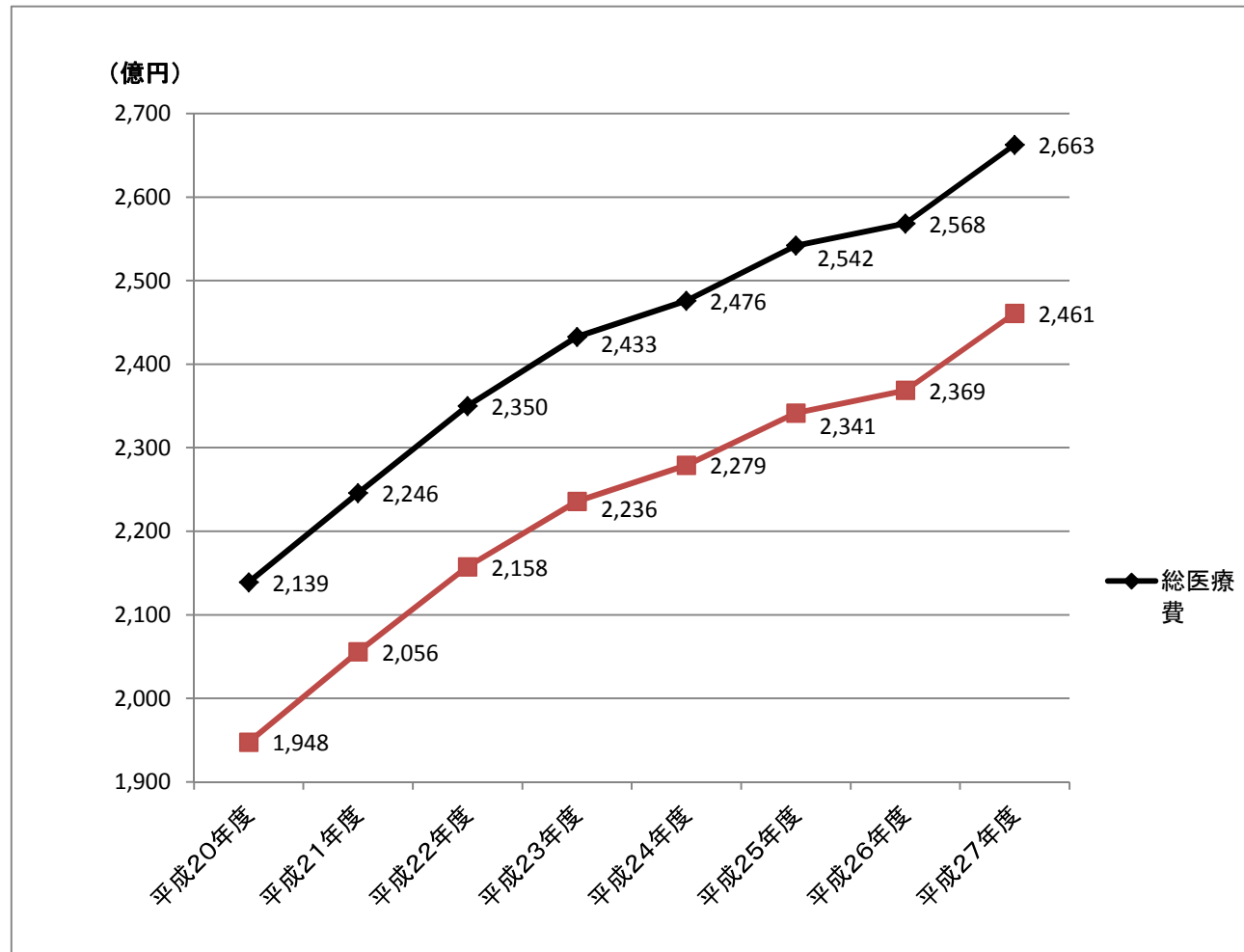
2. 医療費等の状況

(1) 総医療費及び給付費の実績

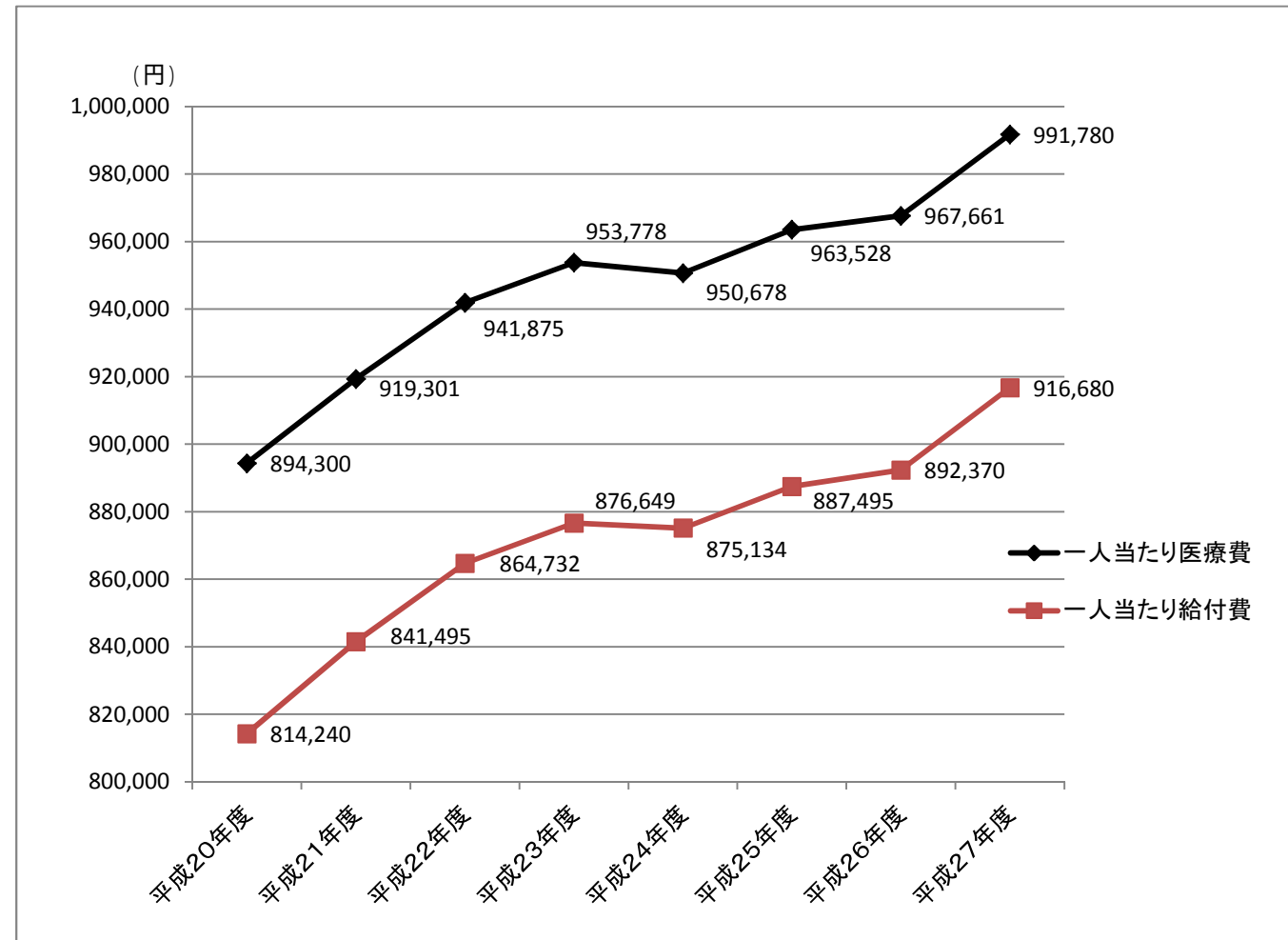
年 度	平成20年度		平成21年度	平成22年度	平成23年度	平成24年度	平成25年度	平成26年度	平成27年度
対 象 期 間	H20.4～H21.2	12か月相当に換算	H21.3～H22.2	H22.3～H23.2	H23.3～H24.2	H24.3～H25.2	H25.3～H26.2	H26.3～H27.2	H27.3～H28.2
総 医 療 費	196,073,873,709	213,898,771,319	224,592,671,344	235,007,250,664	243,263,865,934	247,593,541,217	254,198,906,501	256,849,159,287	266,259,155,766
一人当たり医療費	819,073	894,300	919,301	941,875	953,778	950,678	963,528	967,661	991,780
一人当たり医療費(年報)	818,981		918,570	940,887	952,344	949,318	960,804	966,260	
一人当たり医療費(全国平均)	785,904		882,118	904,795	918,206	919,452	929,573	932,290	
給付費(保険者負担)	178,520,851,709	194,750,020,046	205,583,859,759	215,759,351,779	223,591,955,206	227,919,060,300	234,139,911,784	236,864,317,942	246,097,414,026
一人当たり給付費	745,748	814,240	841,495	864,732	876,649	875,134	887,495	892,370	916,680

平均被保険者数	239,385人	239,180人	244,308人	249,510人	255,053人	260,439人	263,821人	265,433人	268,466人
---------	----------	----------	----------	----------	----------	----------	----------	----------	----------

総医療費及び給付費の実績



一人当たり医療費及び給付費の実績



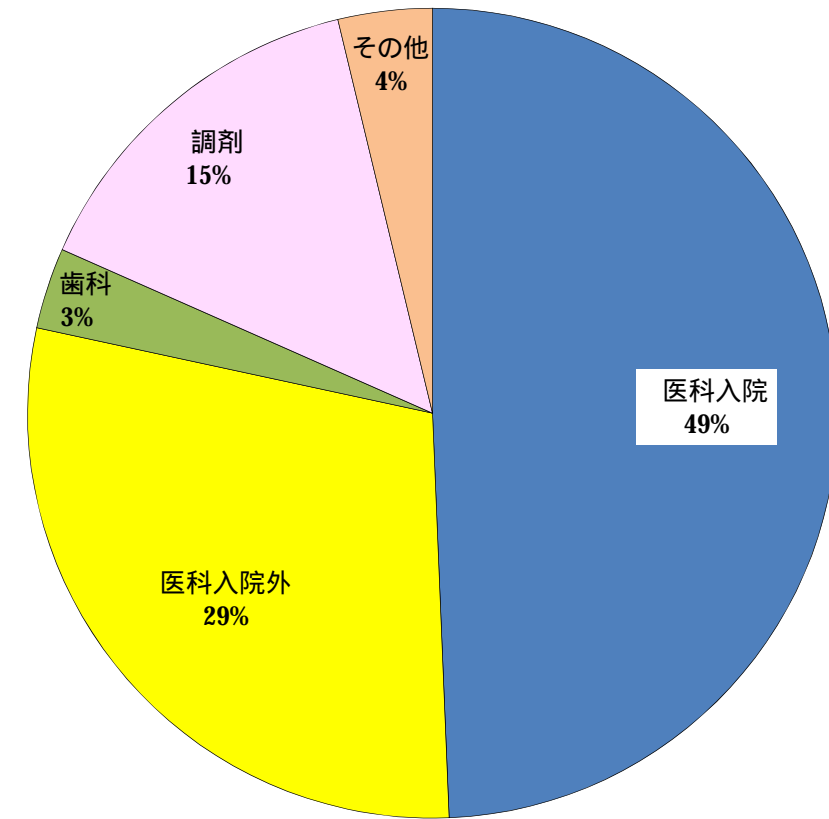
(2) 平成 2 7 年度給付費内訳

(単位 : 円)

医科	入院	121,446,133,444
	入院外	71,446,831,095
歯科		7,968,066,042
調剤		35,991,135,748
食事・生活		5,082,043,076
訪問看護		707,469,003
柔整		620,579,077
その他療養費		511,885,500
高額療養費 (償還)		2,068,660,087
高額介護合算療養費		254,610,954
合 計		246,097,414,026

その他療養費の内訳 (単位 : 円)

一般診療	1,647,446
海外診療	867,515
補装具	230,193,577
マッサージ	190,524,229
鍼灸	77,126,000
食事標準・割合・限度負担差額	11,526,733



3. 保険料収納状況及び収納対策

(1) 保険料率

	平成20・21年度	平成22・23年度	平成24・25年度	平成26・27年度	平成28・29年度
均等割額	43,500円	44,000円	45,000円	46,300円	49,200円
所得割率	7.89%	8.55%	8.97%	9.15%	9.87%

(2) 保険料収納実績

		現年度分								滞納繰越分	不納欠損
		平成20年度	平成21年度	平成22年度	平成23年度	平成24年度	平成25年度	平成26年度	平成27年度	平成27年度	平成27年度
調定額 (円)	特別徴収	8,896,320,400	8,763,052,900	9,620,597,200	9,843,190,300	10,263,993,400	10,599,437,200	10,639,623,500	10,232,006,800	普通徴収 167,517,743	28,587,651
	普通徴収	5,059,256,400	5,384,205,300	5,256,006,500	5,330,778,400	5,928,559,900	5,856,101,000	6,005,450,700	6,194,541,900		
	合計	13,955,576,800	14,147,258,200	14,876,603,700	15,173,968,700	16,192,553,300	16,455,538,200	16,645,074,200	16,426,548,700		
収納額 (円)	特別徴収	8,896,270,700	8,763,052,900	9,620,597,200	9,843,190,300	10,263,993,400	10,599,415,500	10,639,623,500	10,232,006,700	普通徴収 62,983,528	
	普通徴収	4,922,088,234	5,264,090,835	5,142,777,600	5,232,733,885	5,828,749,858	5,760,314,275	5,917,797,300	6,107,444,016		
	合計	13,818,358,934	14,027,143,735	14,763,374,800	15,075,924,185	16,092,743,258	16,359,729,775	16,557,420,800	16,339,450,716		
収納率 (%)	特別徴収	99.99	100.00	100.00	100.00	100.00	99.99	100.00	99.99	普通徴収 37.59	
	普通徴収	97.28	97.76	97.84	98.16	98.31	98.36	98.54	98.59		
	合計	99.01	99.15	99.23	99.35	99.38	99.41	99.47	99.46		

(3) 保険料軽減対象者被保険者数

		(単位：人)						
		平成21年度	平成22年度	平成23年度	平成24年度	平成25年度	平成26年度	平成27年度
被保険者数		256,892	264,459	269,224	274,966	277,326	278,648	283,282
均等割軽減	9割	44,719	45,860	46,461	46,510	46,422	46,129	46,851
	8.5割	44,891	48,484	51,037	53,085	53,985	56,240	59,129
	5割	7,699	8,142	8,422	8,837	9,283	23,848	27,239
	2割	18,714	20,078	21,380	22,988	24,679	21,930	25,031
	被扶養者に対する軽減(9割)	36,598	36,131	35,248	34,294	33,075	31,711	30,599
所得割軽減		25,171	26,659	27,989	30,834	31,857	31,481	33,277

参考：賦課対象者数の均等割軽減内訳（平成27年度）

