


雑がみの種類



お菓子の箱



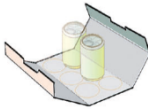
封筒・はがき



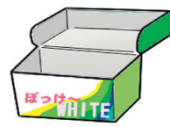
プリント



食品の箱




缶ジュースの箱



ティッシュの箱



ラップの芯



のし紙



紙袋



カレンダー

など

雑がみの出し方

次のいずれかの方法で

- ① 紙袋に入れる
- ② ひもで十字にしぼる

①



※中身が袋からこぼれないようにしてください。

②

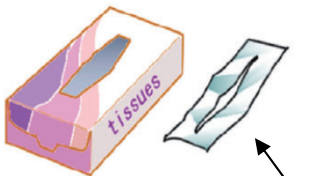


燃やせるごみの中に、
約30%入っている
紙類を資源として
リサイクルしましょう。




雑がみを出すポイント

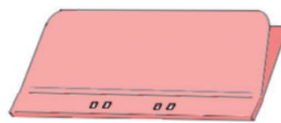
ティッシュの取り出し口や窓枠封筒の
プラスチックフィルムは取り除いてください。



燃やせるごみ

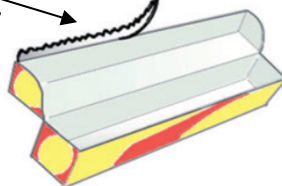


ファイルやラップなどの箱についた金属や
プラスチックは取り除いてください。



金属は
燃やせないごみ

プラスチックは
燃やせるごみ



冊子・ノートは
対象外です。



複数のページを
綴じたものが
冊子です



冊子・ノートは
雑誌の扱いです

☆☆お願い☆☆雑がみ以外のものは、ごみ袋と交換できません！

新聞紙（折り込みチラシ含む）、本・雑誌、段ボール、紙パックなどは、

資源ごみの日にごみステーションに出すか、地域の資源回収に出してください。

その他にも対象外の紙類がありますので、詳しくはお問い合わせください。