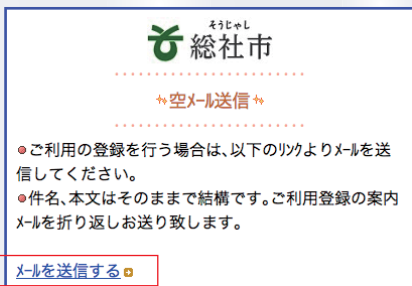




登録手順のご案内

登録手順 1

QRコードを読み取り、サイトにアクセスし、「空メール(※)」を送信します。



アクセス先

メールを送信する

※空メールとは件名・本文を入力しないメールのことです。

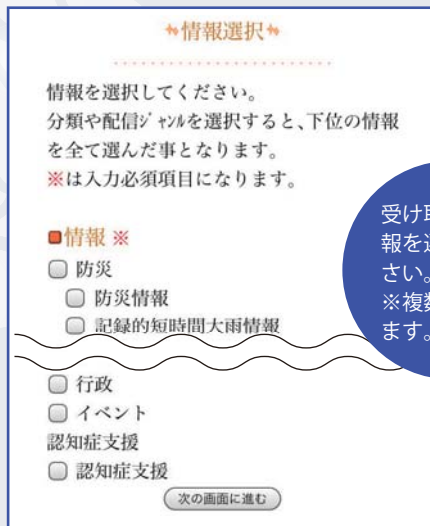
空メール送信画面URL : <https://service.sugumail.com/soja/>

QRコードの読み取りができない場合は
下記アドレスに空メールを送信して下さい。

t-soja@sg-m.jp

登録手順 4

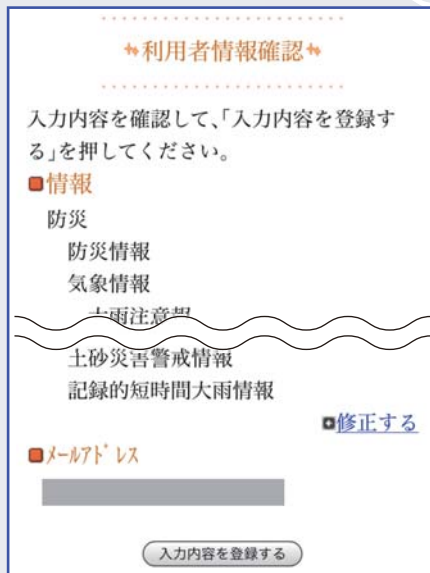
希望する配信ジャンルを選択します。



受け取りたい情報を選択して下さい。
※複数選択できます。

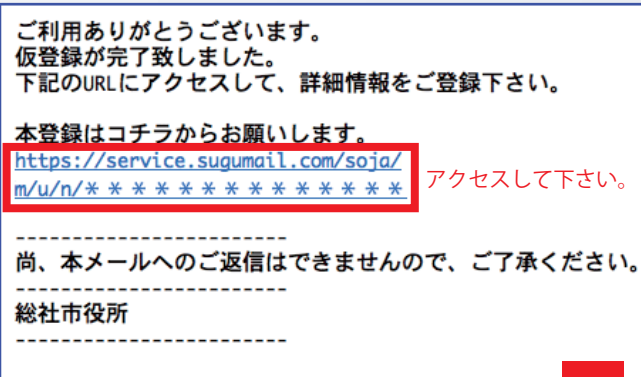
登録手順 5

登録内容を確認し「入力内容を登録する」ボタンを押します。



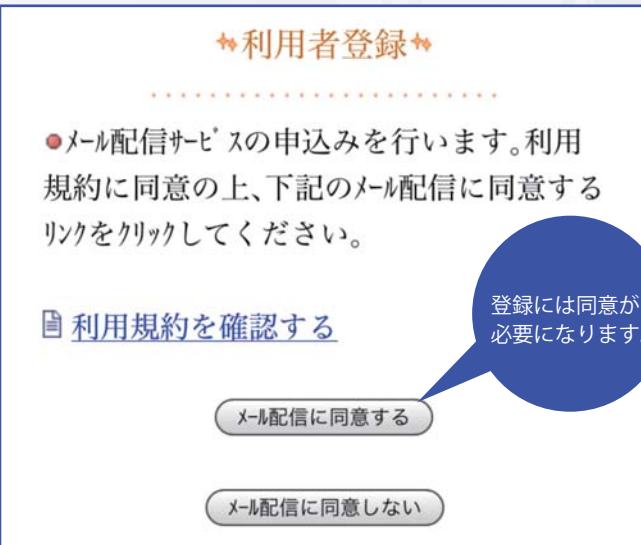
登録手順 2

登録用URLが記載されたメールが届きますので、アクセスして本登録にすすみます。



登録手順 3

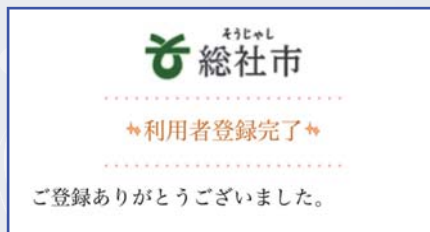
利用規約を確認し「メール配信に同意する」ボタンを押して下さい。



登録には同意が必要になります。

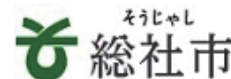
登録手順 6

登録完了です。



登録後、「本登録完了のお知らせ」メールが届きます。

お問い合わせ先



部署：市政情報課 広報広聴係
住所：〒719-1192 総社市中央一丁目1番1号
電話番号：0866-92-8214
E-mail：shisei@city.soja.okayama.jp