

### 3 財務

#### (1) 平成18年度一般会計当初予算額

単位：千円

歳 入			歳 出		
款 別	予算額 千円	構成比 %	款 別	予算額 千円	構成比 %
市税	6,784,475	30.6	議会費	256,897	1.2
地方譲与税	840,000	3.8	総務費	2,460,525	11.1
利子割交付金	58,000	0.3	(内徴税费)	(204,671)	(0.9)
配当割交付金	8,000	0.0	民生費	5,813,515	26.2
株式等譲渡所得割交付金	6,000	0.0	衛生費	2,250,814	10.1
地方消費税交付金	550,000	2.5	労働費	116,550	0.5
ゴルフ場利用税交付金	70,000	0.3	農林業費	1,373,339	6.2
自動車取得税交付金	140,000	0.6	商工費	252,515	1.1
地方特例交付金	200,000	0.9	土木費	2,664,548	12.0
地方交付税	5,600,000	25.2	消防費	994,347	4.5
交通安全対策特別交付金	10,000	0.0	教育費	2,914,116	13.1
分担金及び負担金	450,171	2.0	災害復旧費	170	0.0
使用料及び手数料	368,000	1.7	公債費	3,067,031	13.8
国庫支出金	1,793,158	8.1	予備費	35,633	0.2
県支出金	1,203,852	5.4			
財産収入	14,892	0.1			
寄附金	1,051	0.0			
繰入金	2,175,041	9.8			
繰越金	200,000	0.9			
諸収入	674,360	3.1			
市債	1,053,000	4.7			
合 計	22,200,000	100.0	合 計	22,200,000	100.0

(注) 市税の内訳

- (1) 市民税
- (2) 固定資産税
- (3) 軽自動車
- (4) 市たばこ税
- (5) 入湯税
- (6) 都市計画税

(千円)

- 2,495,309
- 3,415,849
- 147,344
- 339,123
- 22,000
- 364,850

(注) 徴税费の内訳

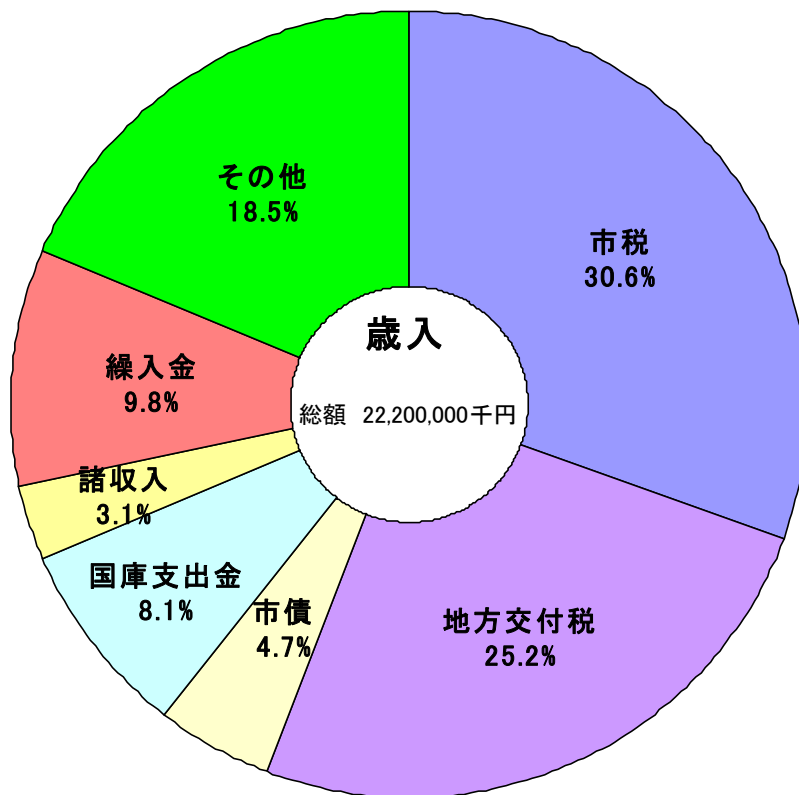
- (1) 税務総務費
- (2) 賦課徴収費

(千円)

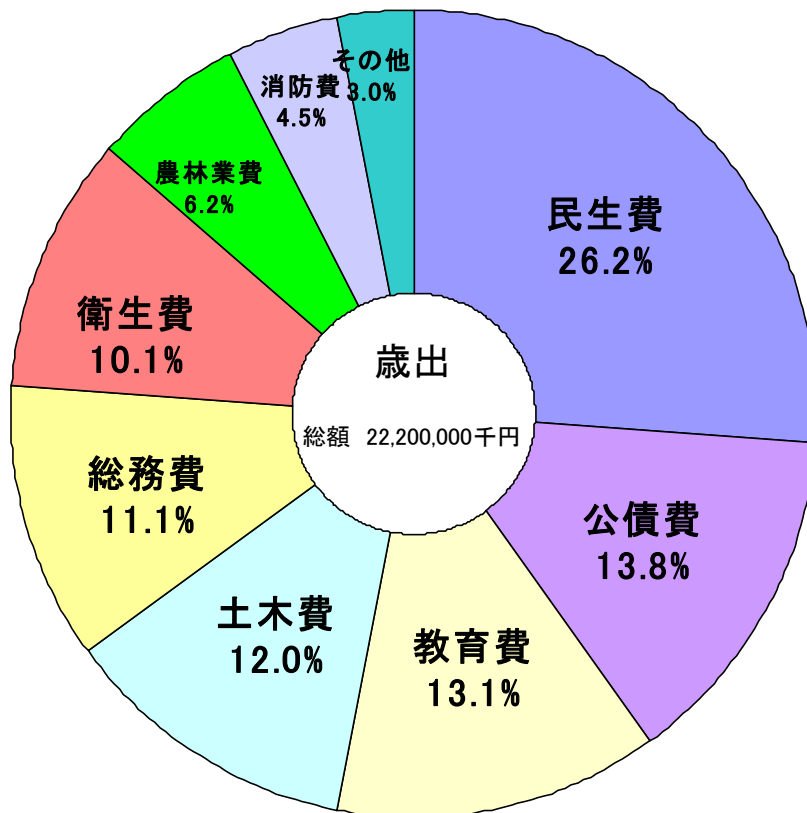
- 166,382
- 38,289

(2) 平成18年度一般会計構成比 (当初予算)

歳入



歳出

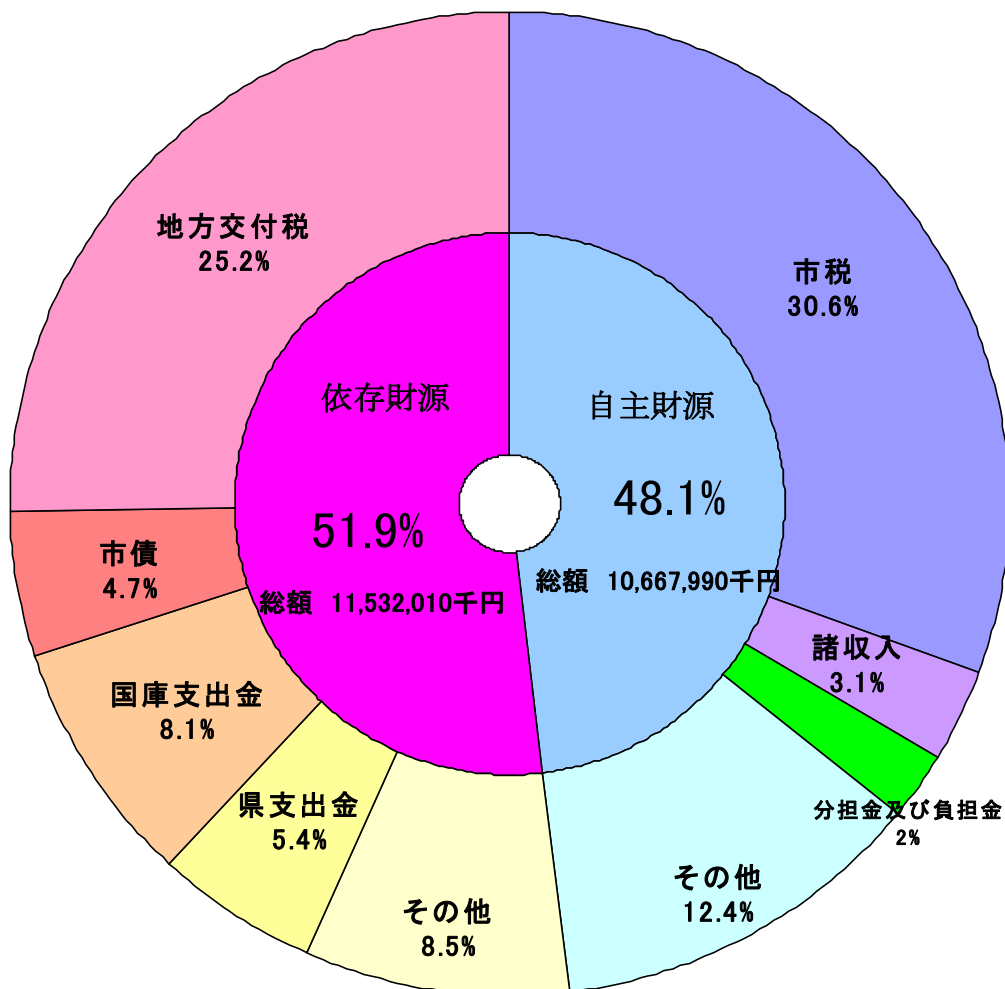


(3) 平成18年度当初予算における自主財源と依存財源の比較

単位：千円

自主財源		依存財源	
市税	6,784,475	地方譲与税	840,000
分担金及び負担金	450,171	利子割交付金	58,000
使用料及び手数料	368,000	配当割交付金	8,000
財産収入	14,892	株式等譲渡所得割交付金	6,000
寄附金	1,051	地方消費税交付金	550,000
繰入金	2,175,041	ゴルフ場利用税交付金	70,000
繰越金	200,000	自動車取得税交付金	140,000
諸収入	674,360	地方特例交付金	200,000
		地方交付税	5,600,000
		交通安全対策特別交付金	10,000
		国庫支出金	1,793,158
		県支出金	1,203,852
		市債	1,053,000
計	10,667,990	計	11,532,010
割合	48.1%	割合	51.9%
歳入合計		22,200,000	

(4) 自主財源と依存財源の構成比(平成18年度当初予算)

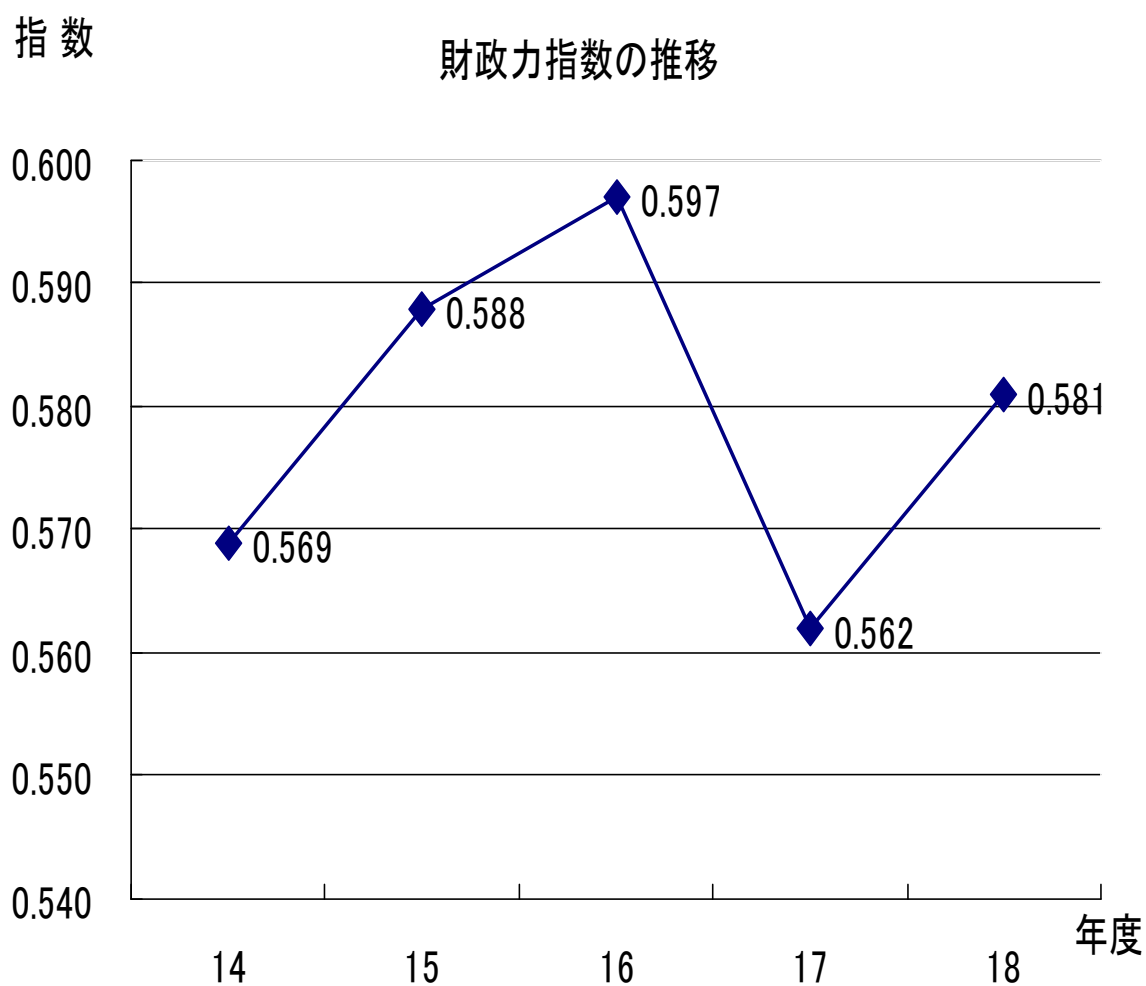


(5) 基準財政需要額と基準財政収入額等の推移

単位：千円

年 度	基準財政需要額	基準財政収入額	普通交付税交付額	財政力指数
14	10,013,339	5,868,330	4,138,847	0.569
15	9,425,292	5,613,652	3,790,313	0.588
16	9,374,770	5,704,635	3,670,135	0.597
17	12,066,812	6,573,918	5,473,145	0.562
18	12,180,172	6,780,617	5,369,757	0.581

(6) 財政力指数の推移



## (7)平成17年度一般会計歳入歳出決算額

単位：千円

歳 入			歳 出		
款 別	決算額	構成比 %	款 別	決算額	構成比 %
市税	7,201,107	31.1	議会費	299,035	1.3
地方譲与税	600,865	2.6	総務費	3,176,002	14.3
利子割交付金	49,037	0.2	(内徴税费)	(204,413)	(0.9)
配当割交付金	21,737	0.1	民生費	5,287,315	23.9
株式等譲渡所得割交付金	35,201	0.2	衛生費	2,192,201	9.9
地方消費税交付金	560,537	2.4	労働費	125,368	0.6
ゴルフ場利用税交付金	76,387	0.3	農林業費	1,418,660	6.4
自動車取得税交付金	162,320	0.7	商工費	220,079	1.0
地方特例交付金	232,702	1.0	土木費	2,873,415	13.0
地方交付税	6,516,390	28.1	消防費	1,007,631	4.5
交通安全対策特別交付金	15,153	0.1	教育費	2,640,168	11.9
分担金及び負担金	470,920	2.0	災害復旧費	0	0.0
使用料及び手数料	296,356	1.3	公債費	2,917,518	13.2
国庫支出金	1,864,602	8.1	諸支出金	0	0.0
県支出金	1,268,720	5.5			
財産収入	30,850	0.1			
寄附金	4,150	0.0			
繰入金	1,084,894	4.7			
繰越金	312,295	1.3			
諸収入	989,269	4.3			
市債	1,358,200	5.9			
合 計	23,151,692	100.0	合 計	22,157,392	100.0

(注)市税の内訳

- (1)市民税  
(2)固定資産税  
(3)軽自動車  
(4)市たばこ税  
(5)入湯税  
(6)都市計画税

(千円)

2,584,657  
3,702,382  
140,909  
358,899  
27,162  
387,098

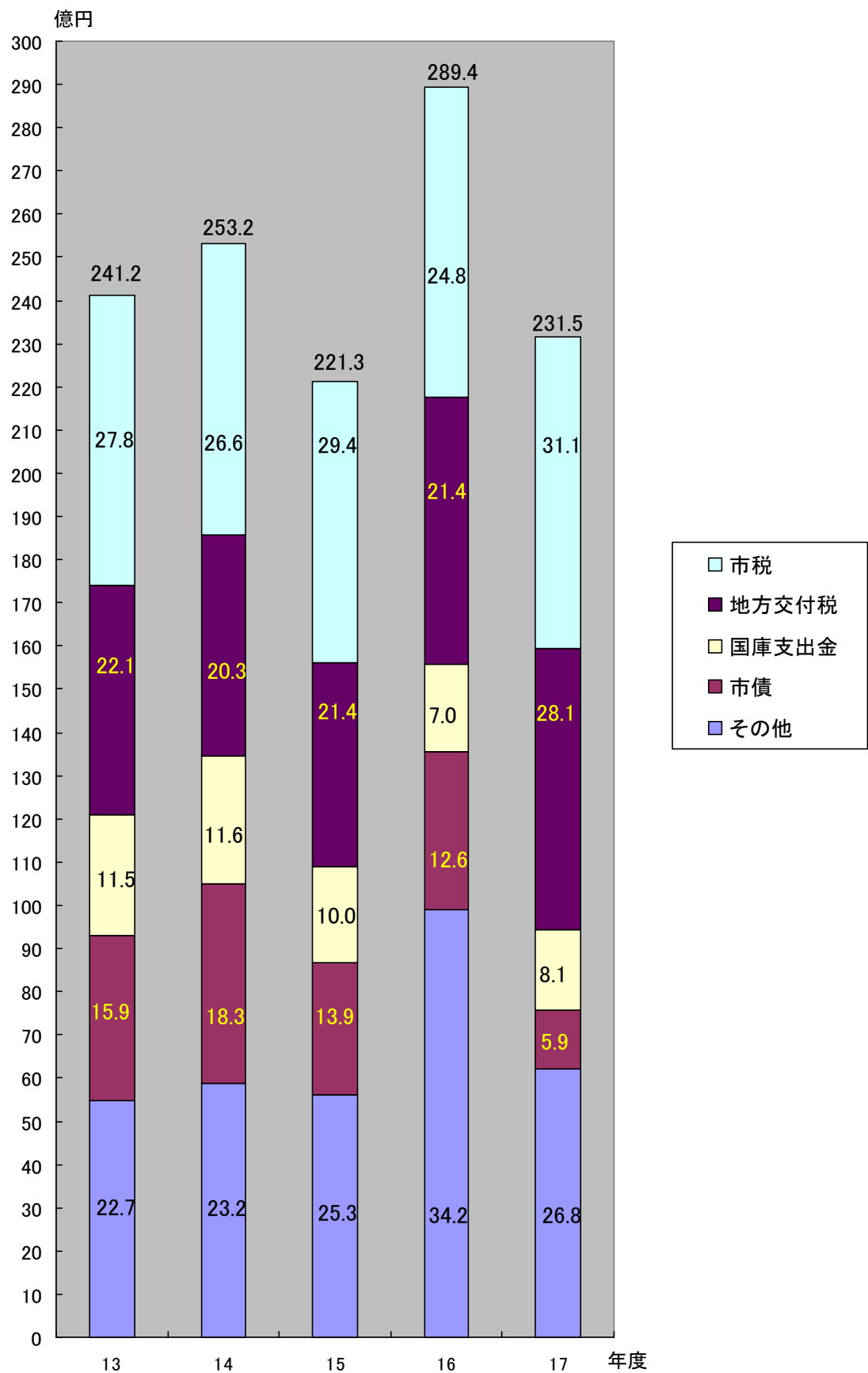
(注)徴税费の内訳

- (1)税務総務費  
(2)賦課徴収費

(千円)

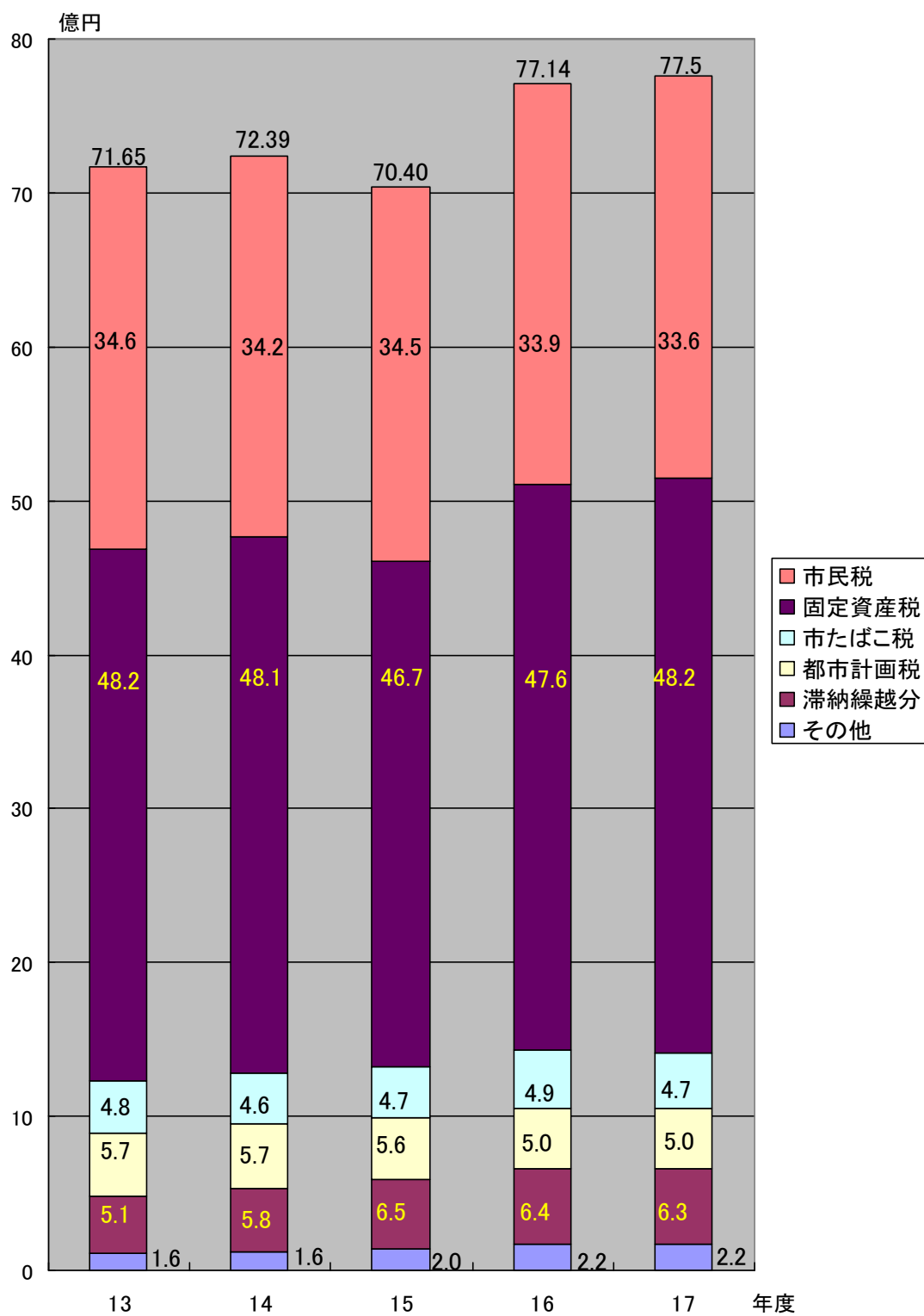
157,456  
46,957

(8)一般会計歳入決算状況の推移

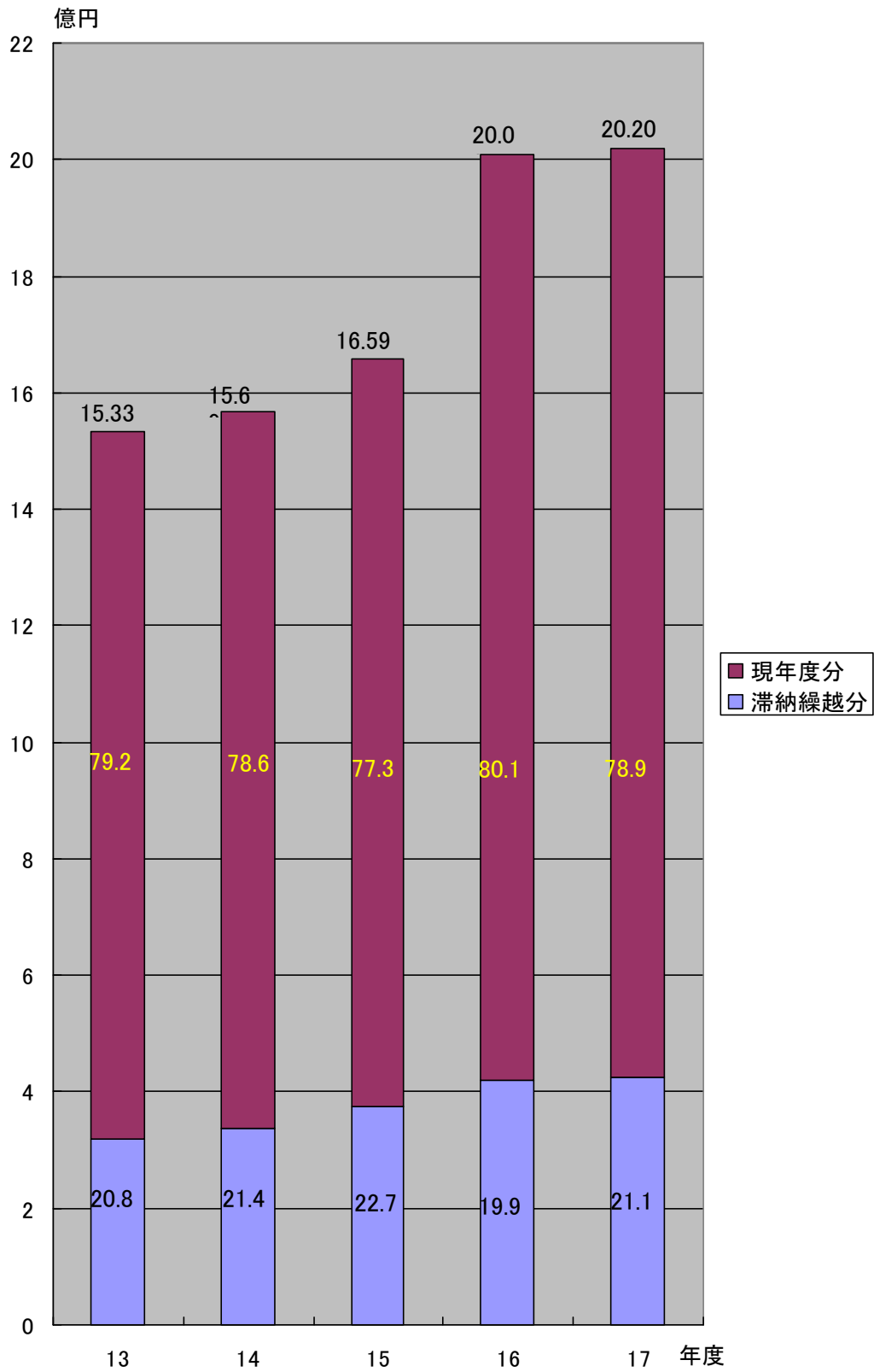


(9) 税調定の構成比の推移(決算)

市 税 分



# 国民健康保険税





## (10)一般会計年度別決算状況

## ア 歳入

年度 区分 款別	13			14			15			16			17		
	収入済額 千円	構成比 %	前年比 %	収入済額 千円	構成比 %	前年比 %	収入済額 千円	構成比 %	前年比 %	収入済額 千円	構成比 %	前年比 %	収入済額 千円	構成比 %	前年比 %
★市 税	6,710,875	27.8	99.3	6,744,102	26.6	100.5	6,517,680	29.4	96.6	7,169,951	24.8	110	7,201,107	31.1	100.4
地方譲与税	283,808	1.2	100.1	287,739	1.1	101.4	300,749	1.4	104.5	479,994	1.7	159.6	600,865	2.6	125.2
利子割交付金	391,296	1.6	106.1	97,726	0.4	25	66,578	0.3	68.1	76,579	0.3	115	49,037	0.2	64.0
配当割交付金	—	—	—	—	—	—	—	—	—	14,479	0	—	21,737	0.1	150.1
株式等譲渡所得割交付金	—	—	—	—	—	—	—	—	—	15,641	0	—	35,201	0.2	225.1
地方消費税交付金	486,135	2	99.1	430,329	1.7	88.5	490,614	2.2	114	608,991	2.1	124.1	560,537	2.4	92.0
ゴルフ場利用税交付金	90,076	0.4	95.5	77,139	0.3	85.6	78,901	0.4	102.3	83,501	0.3	105.8	76,387	0.3	91.5
特別地方消費税交付金	—	—	—	—	—	—	—	—	—	129	0	—	—	—	—
自動車取得税交付金	144,194	0.6	96.6	122,746	0.5	85.1	133,321	0.6	108.6	164,628	0.6	123.5	162,320	0.7	98.6
地方特例交付金	211,861	0.9	98.9	214,124	0.9	101.1	219,007	1	102.3	243,628	0.8	111.2	232,702	1.0	95.5
地方交付税	5,332,292	22.1	93.1	5,132,243	20.3	96.2	4,732,746	21.4	92.2	6,204,350	21.4	131.1	6,516,390	28.1	105.0
交通安全対策特別交付金	11,944	0	99.1	11,864	0.1	99.3	13,641	0.1	115	15,666	0.1	114.8	15,153	0.1	96.7
★分担金及び負担金	385,354	1.6	108	407,008	1.6	105.6	323,207	1.5	79.4	462,130	1.6	143	470,920	2.0	101.9
★使用料及び手数料	303,933	1.3	105	287,061	1.1	94.4	268,448	1.2	93.5	301,472	1	112.3	296,356	1.3	98.3
国庫支出金	2,779,912	11.5	133.6	2,944,078	11.6	105.9	2,219,675	10	75.4	2,021,291	7	9.1	1,864,602	8.1	92.3
県支出金	818,972	3.4	94.9	890,865	3.5	108.8	1,110,077	5	124.6	1,350,316	4.7	121.6	1,268,720	5.5	94.0
★財産収入	33,996	0.1	216.9	20,846	0.1	61.3	170,734	0.8	819	50,299	0.2	29.5	30,850	0.1	61.3
★寄附金	4,127	0	25.2	1,134	0	27.5	11,846	0	104.5	18,642	0.1	157.4	4,150	0.0	22.3
★繰入金	138,176	0.6	8.9	1,241,892	4.9	898.8	164,339	0.7	13.2	866,321	3	527.2	1,084,894	4.7	125.2
★繰越金	814,709	3.4	146.4	629,662	2.5	77.3	1,017,661	4.6	161.6	1,067,080	3.7	104.9	312,295	1.3	29.3
★諸収入	1,342,002	5.6	133.4	1,141,844	4.5	85.1	1,220,866	5.5	106.9	4,063,732	14	332.9	989,269	4.3	24.3
市 債	3,837,100	15.9	92.2	4,640,600	18.3	120.9	3,070,100	13.9	66.2	3,659,700	12.6	119.2	1,358,200	5.9	37.1
計	24,120,762	100.0	96.5	25,323,002	100.0	105	22,130,190	100.0	87.4	28,938,520	100.0	130.8	23,151,692	100.0	80.0
自主財源(★印)の計	9,733,172	40.4	92.2	10,473,549	41.4	107.6	9,694,781	43.8	92.6	13,999,627	48.4	144.4	10,389,841	44.8	74.2

## イ 歳 出

年度 区分 款別	13			14			15			16			17		
	決算額 千円	構成比 %	前年比 %	決算額 千円	構成比 %	前年比 %	決算額 千円	構成比 %	前年比 %	決算額 千円	構成比 %	前年比 %	決算額 千円	構成比 %	前年比 %
議会費	237,289	1	93.2	251,785	1	106.1	253,039	1.2	100.5	369,710	1.4	146.1	299,035	1.3	80.9
総務費	3,235,977	13.8	94	2,659,852	10.9	82.2	2,625,124	12.3	98.7	3,837,108	14.7	146.2	3,176,002	14.3	82.8
(内徴税費)	(221,631)	(0.9)	104.7	(199,776)	(0.8)	90.1	(174,449)	(0.8)	87.3	(298,736)	(1.1)	171.2	(204,413)	(0.9)	68.4
民生費	3,784,219	16.1	87.6	4,281,112	17.6	113.1	4,387,608	20.5	102.5	5,125,338	19.6	116.8	5,287,315	23.9	103.2
衛生費	2,015,044	8.6	102.1	2,152,697	8.9	106.8	1,838,028	8.6	85.4	2,175,539	8.3	118.4	2,192,201	9.9	100.8
労働費	113,920	0.5	96.4	118,459	0.5	104	113,084	0.5	95.5	133,264	0.5	117.8	125,368	0.6	94.1
農林業費	1,171,494	5	99.4	1,116,959	4.6	95.3	937,160	4.4	83.9	1,659,459	6.4	177.1	1,418,660	6.4	85.5
商工費	857,652	3.6	36.8	509,605	2.1	59.4	553,129	2.6	108.5	396,279	1.5	71.6	220,079	1.0	55.5
土木費	5,763,505	24.5	128.5	7,111,980	29.3	123.4	4,352,434	20.3	61.2	3,888,988	14.9	89.4	2,873,415	13.0	73.9
消防費	999,843	4.2	105.5	997,105	4.1	99.7	974,383	4.5	97.7	1,148,537	4.4	117.9	1,007,631	4.5	87.7
教育費	3,095,055	13.2	111.9	2,876,369	11.8	92.9	3,014,663	14.1	104.8	3,480,779	13.3	115.5	2,640,168	11.9	75.9
災害復旧費	11,886	0.1	14.5	23,143	0.1	194.7	11,962	0.1	51.7	10,952	0.1	91.6	0	0.0	0.0
公債費	2,205,216	9.4	96.5	2,206,275	9.1	100	2,323,543	10.9	105.3	3,899,241	14.9	167.8	2,917,518	13.2	74.8
諸支出金	—	—	—	—	—	—	—	—	—	13	0	—	0	0.0	0.0
計	23,491,100	100.0	97.2	24,305,341	100.0	103.5	21,384,157	100.0	88.0	26,125,207	100.0	122.2	22,157,392	100.0	84.8

(11) 市税負担状況(決算額)

ア 総額

区分 年度	総額	前年比	一人当たり	前年比	一世帯当たり	前年比
	(収入済額) 千円	%	円	%	円	%
13	6,710,875	99.3	116,939	99.0	352,666	98.2
14	6,744,102	100.5	117,450	100.4	351,512	99.7
15	6,517,680	96.6	113,042	96.2	334,669	95.2
16	7,169,951	110.0	105,897	93.7	314,886	94.1
17	7,201,107	100.4	105,882	100.0	309,021	98.1

イ 市民税及び固定資産税

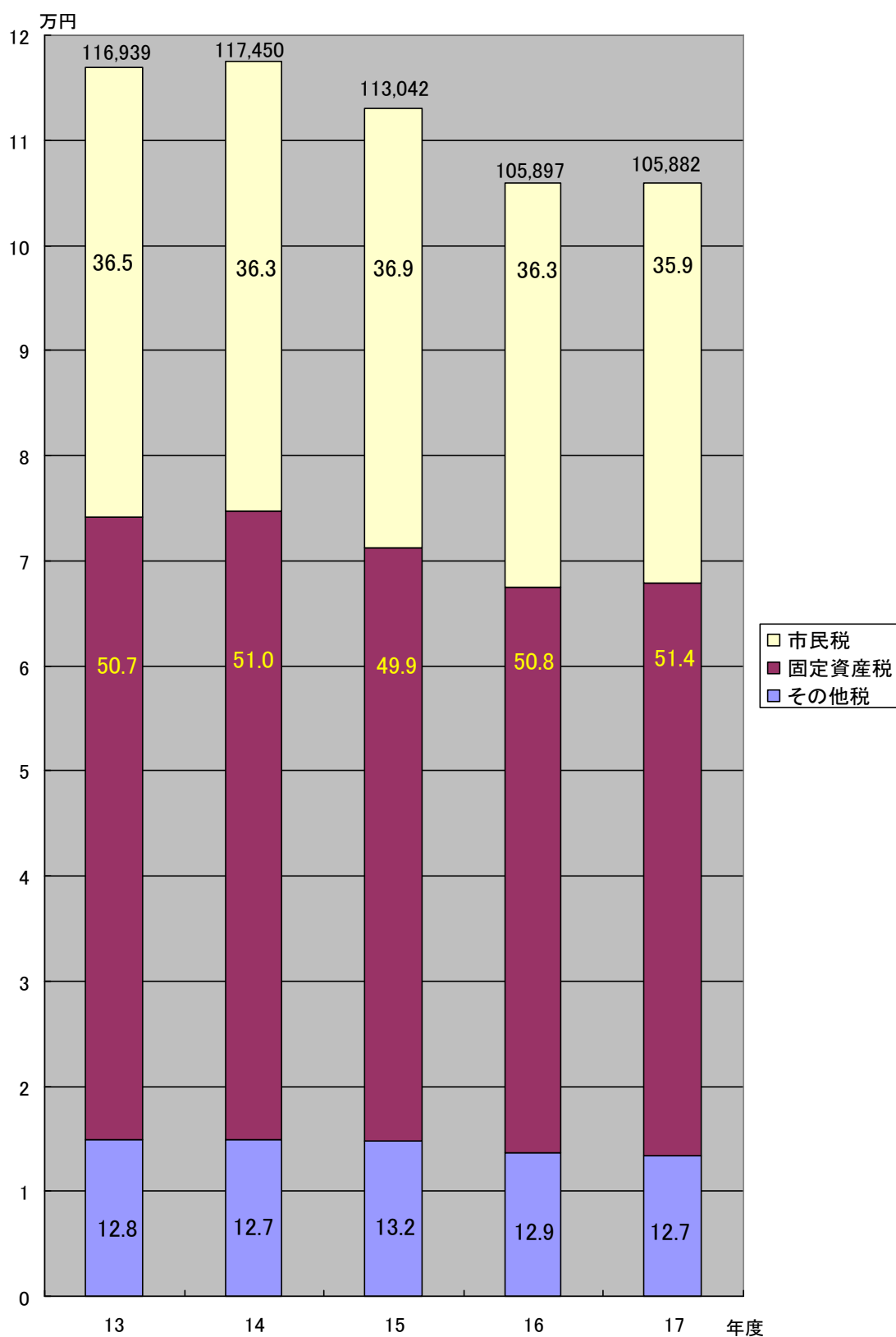
区分 年度	市 民 税					固定資産税		
	総額 千円	個人 千円	法人 千円	一人当たり 円	一世帯当たり 円	総額 千円	一人当たり 円	一世帯当たり 円
13	2,452,529	1,960,256	492,273	42,736	128,884	3,401,508	59,272	178,753
14	2,451,705	1,857,881	593,824	42,697	127,786	3,438,297	59,879	179,209
15	2,408,151	1,798,536	609,615	41,767	123,653	3,253,801	56,434	167,076
16	2,599,220	2,076,412	522,808	38,389	114,151	3,644,984	53,835	160,078
17	2,584,657	2,093,245	491,412	38,004	110,915	3,702,382	54,438	158,880

ウ 都市計画税及び諸税

区分 年度	都市計画税			諸税		
	総額 千円	一人当たり 円	一世帯当たり 円	総額 千円	一人当たり 円	一世帯当たり 円
13	404,947	7,056	21,281	451,891	7,874	23,747
14	409,642	7,134	21,351	444,458	7,740	23,166
15	387,584	6,722	19,902	468,144	8,119	24,038
16	384,627	5,681	16,892	541,120	7,992	23,765
17	387,098	5,692	16,612	526,970	7,748	22,614

※ 諸税は、軽自動車税、市たばこ税、特別土地保有税、入湯税

(12) 市民一人当たりの納税額の推移 (国民健康保険税を除く)



(注) その他税は、軽自動車税，市たばこ税，  
旧法による税，都市計画税，特別土地保有税及び入湯税