

3 財務

(1) 平成20年度一般会計当初予算額

単位：千円

歳 入			歳 出		
款 別	予算額 千円	構成比 %	款 別	予算額 千円	構成比 %
市税	8,155,982	35.3	議会費	249,602	1.1
地方譲与税	350,000	1.5	総務費	2,711,399	11.7
利子割交付金	45,000	0.2	(内徴税費)	(218,919)	(0.9)
配当割交付金	38,000	0.2	民生費	5,956,686	25.8
株式等譲渡所得割交付金	25,000	0.1	衛生費	2,319,135	10.0
地方消費税交付金	550,000	2.4	労働費	108,625	0.5
ゴルフ場利用税交付金	70,000	0.3	農林業費	1,221,812	5.3
自動車取得税交付金	150,000	0.6	商工費	306,468	1.3
地方特例交付金	77,000	0.3	土木費	2,918,142	12.6
地方交付税	5,800,000	25.1	消防費	973,668	4.2
交通安全対策特別交付金	14,000	0.1	教育費	2,860,582	12.4
分担金及び負担金	446,630	1.9	災害復旧費	170	0.0
使用料及び手数料	387,159	1.7	公債費	3,409,476	14.8
国庫支出金	1,719,448	7.4	予備費	64,235	0.3
県支出金	1,372,133	5.9			
財産収入	40,135	0.2			
寄附金	1,037	0.0			
繰入金	1,463,975	6.3			
繰越金	200,000	0.9			
諸収入	890,201	3.9			
市債	1,304,300	5.7			
合 計	23,100,000	100.0	合 計	23,100,000	100.0

(注) 市税の内訳

- (1) 市民税
- (2) 固定資産税
- (3) 軽自動車
- (4) 市たばこ税
- (5) 入湯税
- (6) 都市計画税

(千円)

3,535,850
3,731,498
155,894
329,000
22,000
381,740

(注) 徴税費の内訳

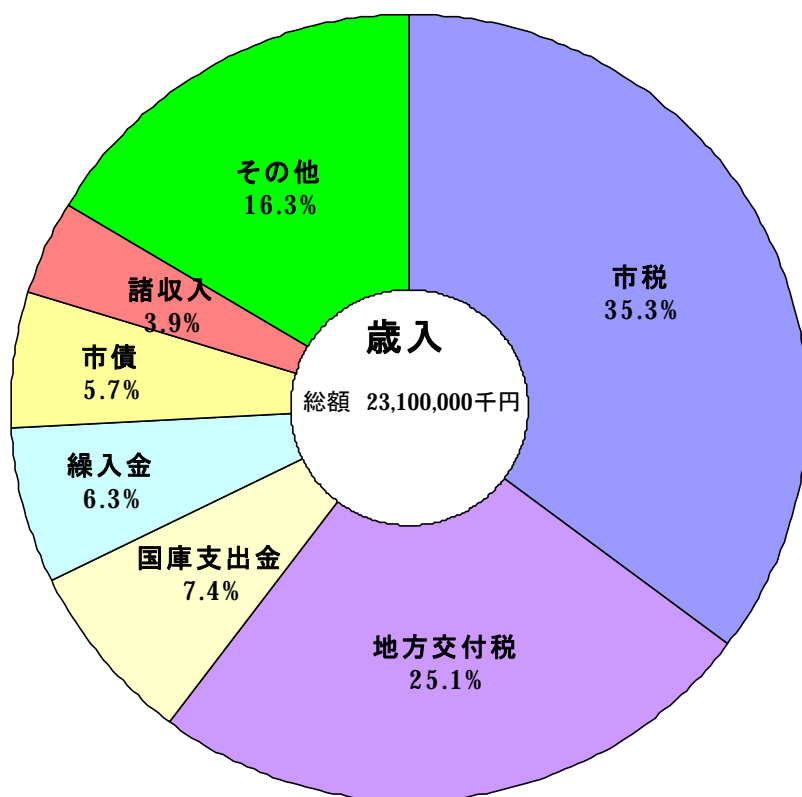
- (1) 税務総務費
- (2) 賦課徴収費

(千円)

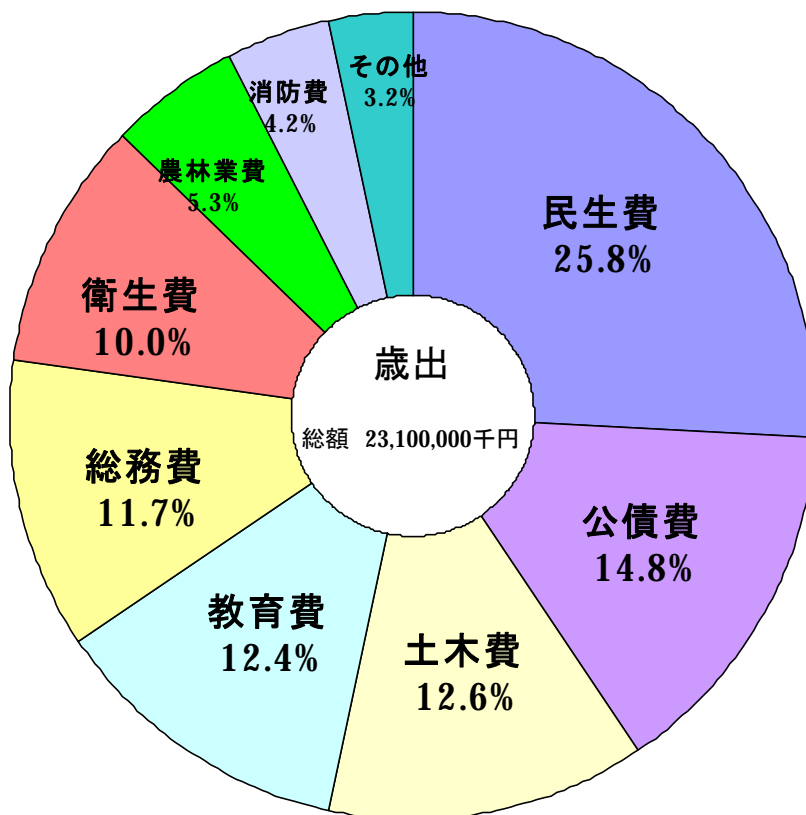
176,984
41,935

(2) 平成20年度一般会計構成比 (当初予算)

歳入



歳出

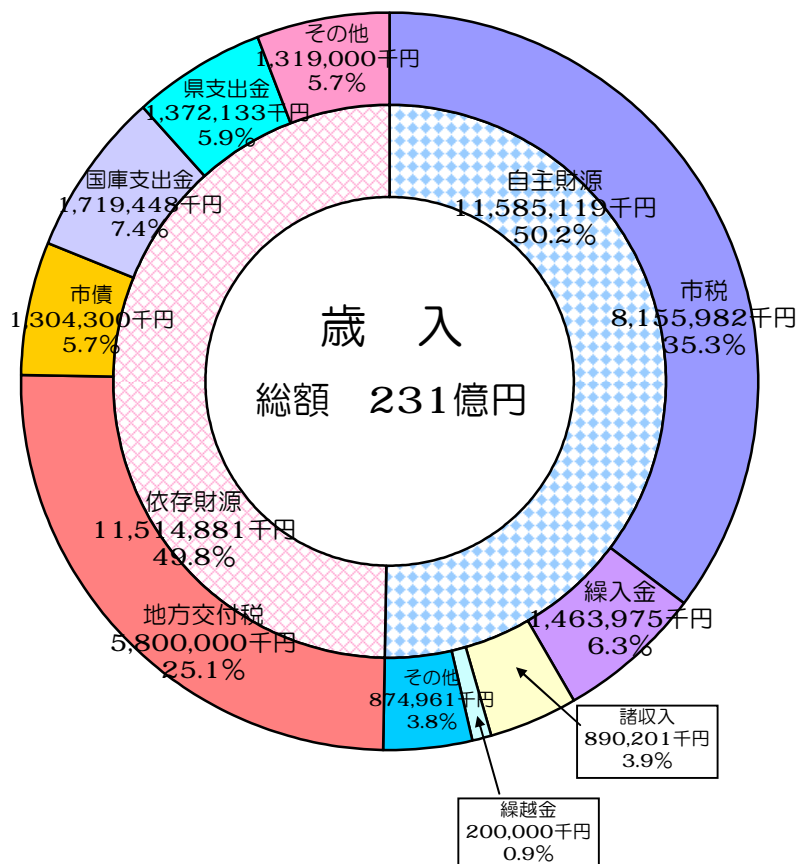


(3) 平成20年度当初予算における自主財源と依存財源の比較

単位：千円

依存財源		自主財源	
地方譲与税	350,000	市税	8,155,982
利子割交付金	45,000	分担金及び負担金	446,630
配当割交付金	38,000	使用料及び手数料	387,159
株式等譲渡所得割交付金	25,000	財産収入	40,135
地方消費税交付金	550,000	寄附金	1,037
ゴルフ場利用税交付金	70,000	繰入金	1,463,975
自動車取得税交付金	150,000	繰越金	200,000
地方特例交付金	77,000	諸収入	890,201
地方交付税	5,800,000		
交通安全対策特別交付金	14,000		
国庫支出金	1,719,448		
県支出金	1,372,133		
市債	1,304,300		
計	11,514,881	計	11,585,119
割合	49.8%	割合	50.2%
歳入合計		23,100,000	

(4) 自主財源と依存財源の構成比(平成20年度当初予算)



(5) 基準財政需要額と基準財政収入額等の推移

単位：千円

年 度	基準財政需要額	基準財政収入額	普通交付税交付額	財政力指数
16 ^{※1}	9,374,770	5,704,635	3,670,135	0.597
17	12,066,812	6,573,918	5,492,894	0.562
18	12,180,172	6,780,617	5,399,555	0.581
19	12,310,411	7,028,405	5,260,953	0.601
20	12,556,137	7,415,992	5,134,639	0.619

財政力指数とは

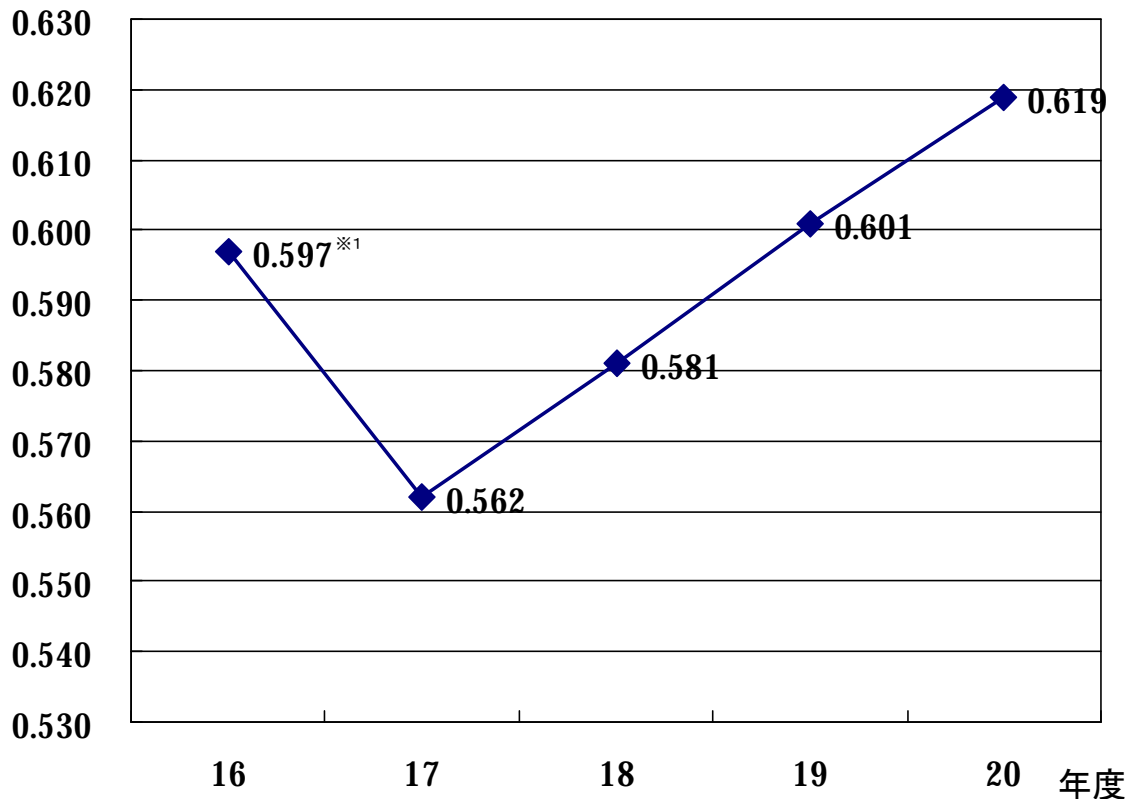
地方交付税法の規定により算出した基準財政収入額を基準財政需要額で除して得た数値の過去3ヶ年間の平均値で、地方公共団体の財政力を示す指標として用いられています。財政力指数が1に近いあるいは1を超えるほど財源に余裕があるといえます。

※1；平成16年度については、旧総社市分を明記しています。

(6) 財政力指数の推移

指 数

財政力指数の推移



※1；平成16年度については、旧総社市の数値です。

(7)平成19年度一般会計歳入歳出決算額

単位：千円

歳 入			歳 出		
款 別	決算額	構成比 %	款 別	決算額	構成比 %
市税	8,428,721	36.3	議会費	244,212	1.1
地方譲与税	362,206	1.6	総務費	3,132,008	13.9
利子割交付金	42,401	0.2	(内徴税费)	(241,743)	(1.1)
配当割交付金	40,773	0.2	民生費	5,364,584	23.8
株式等譲渡所得割交付金	28,860	0.1	衛生費	2,181,606	9.7
地方消費税交付金	567,858	2.4	労働費	129,084	0.6
ゴルフ場利用税交付金	75,040	0.3	農林業費	1,183,449	5.2
自動車取得税交付金	151,972	0.7	商工費	233,491	1.0
地方特例交付金	47,236	0.2	土木費	2,868,867	12.7
地方交付税	6,131,274	26.4	消防費	1,002,860	4.4
交通安全対策特別交付金	15,994	0.1	教育費	2,904,561	12.9
分担金及び負担金	426,657	1.8	災害復旧費	0	0.0
使用料及び手数料	397,679	1.7	公債費	3,317,569	14.7
国庫支出金	2,144,293	9.2			
県支出金	1,243,015	5.4			
財産収入	49,718	0.2			
寄附金	3,656	0.0			
繰入金	469,182	2.0			
繰越金	666,956	2.9			
諸収入	750,350	3.2			
市債	1,175,689	5.1			
合 計	23,219,530	100.0	合 計	22,562,291	100.0

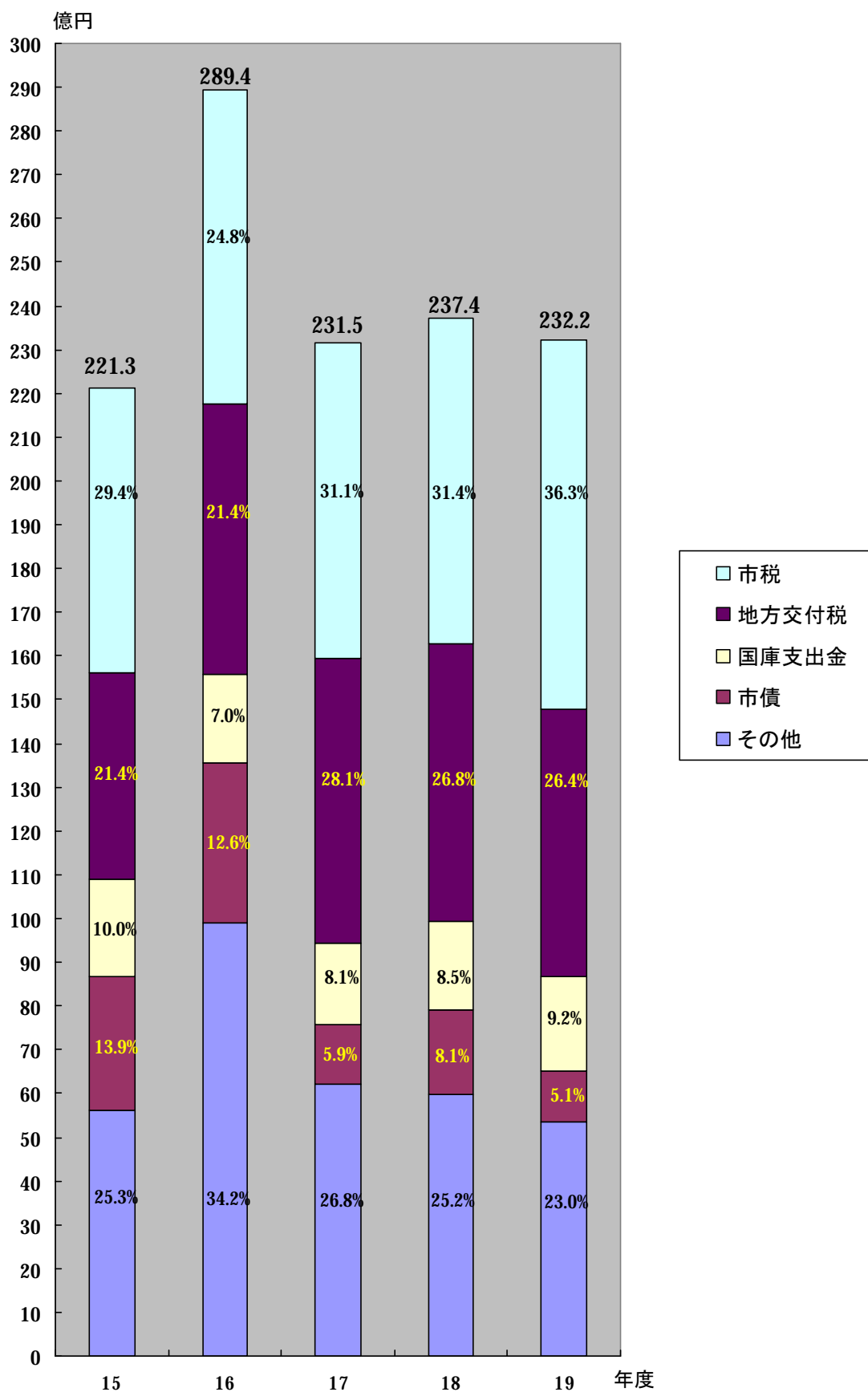
(注)市税の内訳

(1)市民税	3,772,922
(2)固定資産税	3,748,713
(3)軽自動車	150,136
(4)市たばこ税	355,853
(5)入湯税	25,291
(6)都市計画税	375,806

(注)徴税费の内訳

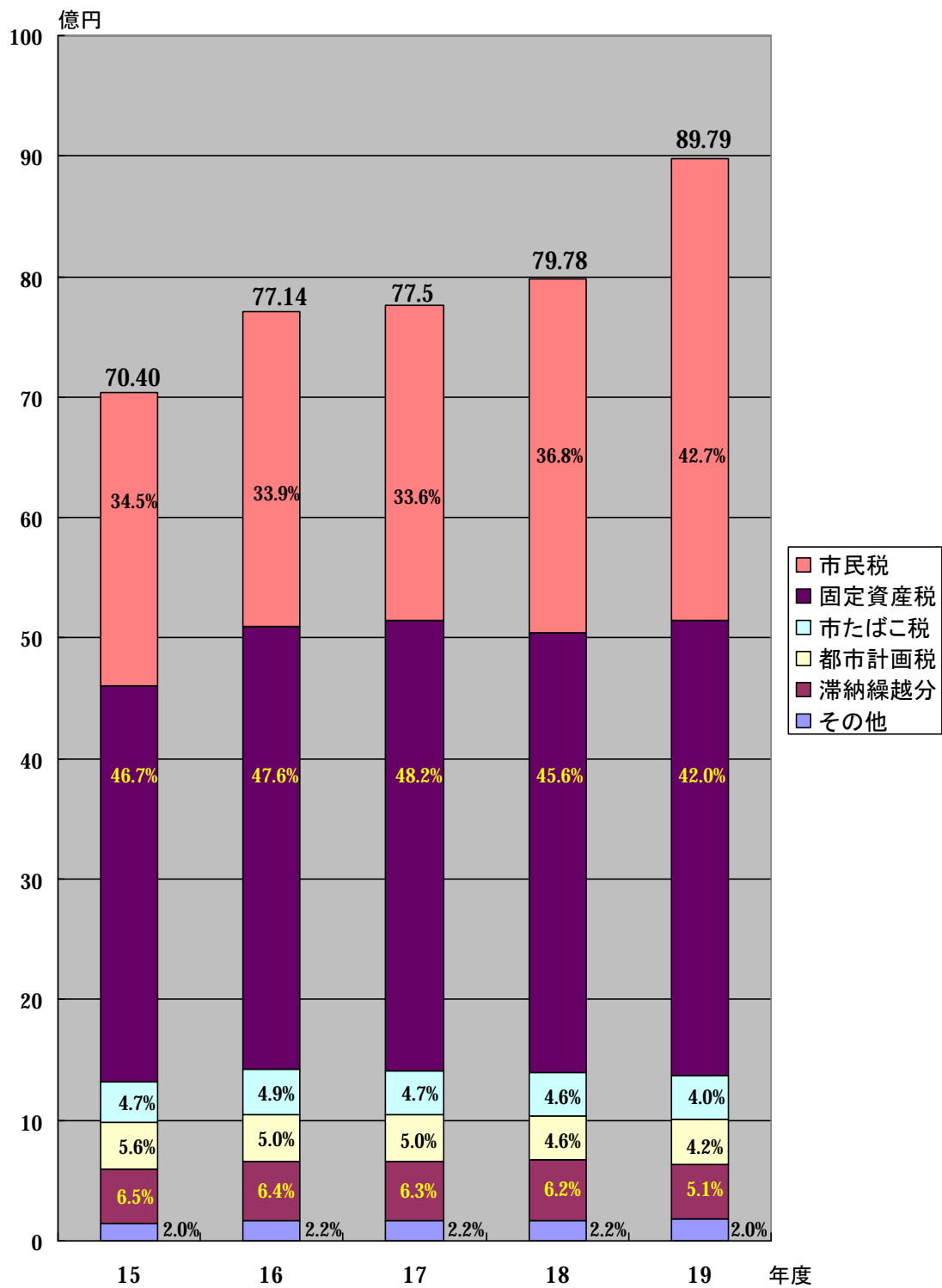
(1)税務総務費	175,651
(2)賦課徴収費	66,092

(8) 一般会計歳入決算状況の推移

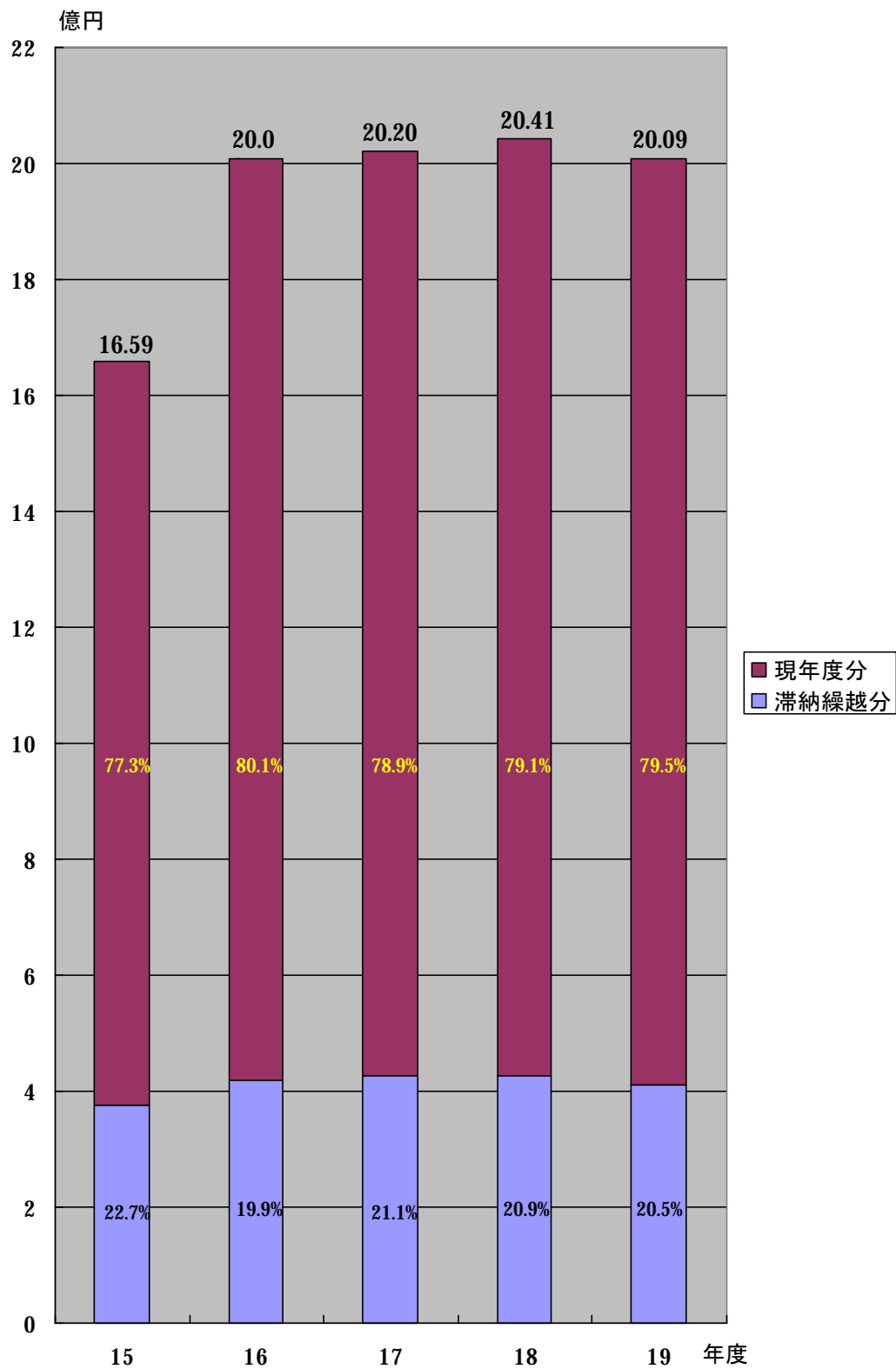


(9) 税調定の構成比の推移(決算)

市 税 分



国民健康保険税



(10)一般会計年度別決算状況

ア 歳入

年度 区分 款別	15			16			17			18			19		
	収入済額 千円	構成比 %	前年比 %	収入済額 千円	構成比 %	前年比 %	収入済額 千円	構成比 %	前年比 %	収入済額 千円	構成比 %	前年比 %	収入済額 千円	構成比 %	前年比 %
★市 税	6,517,680	29.4	96.6	7,169,951	24.8	110	7,201,107	31.1	100.4	7,456,550	31.4	103.6	8,428,721	36.3	113.0
地方譲与税	300,749	1.4	104.5	479,994	1.7	159.6	600,865	2.6	125.2	875,638	3.7	145.7	362,206	1.6	41.4
利子割交付金	66,578	0.3	68.1	76,579	0.3	115	49,037	0.2	64.0	33,673	0.1	68.7	42,401	0.2	125.9
配当割交付金	—	—	—	14,479	0	—	21,737	0.1	150.1	32,913	0.1	151.4	40,773	0.2	123.9
株式等譲渡所得割交付金	—	—	—	15,641	0	—	35,201	0.2	225.1	32,746	0.1	93.0	28,860	0.1	88.1
地方消費税交付金	490,614	2.2	114	608,991	2.1	124.1	560,537	2.4	92.0	576,599	2.4	102.9	567,858	2.4	98.5
ゴルフ場利用税交付金	78,901	0.4	102.3	83,501	0.3	105.8	76,387	0.3	91.5	74,076	0.3	97.0	75,040	0.3	101.3
特別地方消費税交付金	—	—	—	129	0	—	—	—	—	—	—	—	—	—	—
自動車取得税交付金	133,321	0.6	108.6	164,628	0.6	123.5	162,320	0.7	98.6	165,432	0.7	101.9	151,972	0.7	91.9
地方特例交付金	219,007	1	102.3	243,628	0.8	111.2	232,702	1.0	95.5	173,109	0.8	74.4	47,236	0.2	27.3
地方交付税	4,732,746	21.4	92.2	6,204,350	21.4	131.1	6,516,390	28.1	105.0	6,363,903	26.8	97.7	6,131,274	26.4	96.3
交通安全対策特別交付金	13,641	0.1	115	15,666	0.1	114.8	15,153	0.1	96.7	15,904	0.1	105.0	15,994	0.1	100.6
★分担金及び負担金	323,207	1.5	79.4	462,130	1.6	143	470,920	2.0	101.9	454,668	1.9	96.6	426,657	1.8	93.8
★使用料及び手数料	268,448	1.2	93.5	301,472	1	112.3	296,356	1.3	98.3	373,586	1.6	126.1	397,679	1.7	106.4
国庫支出金	2,219,675	10	75.4	2,021,291	7	9.1	1,864,602	8.1	92.3	2,023,985	8.5	108.6	2,144,293	9.2	105.9
県支出金	1,110,077	5	124.6	1,350,316	4.7	121.6	1,268,720	5.5	94.0	1,205,719	5.1	95.0	1,243,015	5.4	103.1
★財産収入	170,734	0.8	819	50,299	0.2	29.5	30,850	0.1	61.3	27,098	0.1	87.8	49,718	0.2	183.5
★寄附金	11,846	0	104.5	18,642	0.1	157.4	4,150	0.0	22.3	6,923	0.0	166.8	3,656	0.0	52.8
★繰入金	164,339	0.7	13.2	866,321	3	527.2	1,084,894	4.7	125.2	238,561	1.0	22.0	469,182	2.0	196.7
★繰越金	1,017,661	4.6	161.6	1,067,080	3.7	104.9	312,295	1.3	29.3	994,300	4.2	318.4	666,956	2.9	67.1
★諸収入	1,220,866	5.5	106.9	4,063,732	14	332.9	989,269	4.3	24.3	703,964	3.0	71.2	750,350	3.2	106.6
市 債	3,070,100	13.9	66.2	3,659,700	12.6	119.2	1,358,200	5.9	37.1	1,906,300	8.1	140.4	1,175,689	5.1	61.7
計	22,130,190	100.0	87.4	28,938,520	100.0	130.8	23,151,692	100.0	80.0	23,735,647	100.0	102.5	23,219,530	100.0	97.8
自主財源(★印)の計	9,694,781	43.8	92.6	13,999,627	48.4	144.4	10,389,841	44.8	74.2	10,255,650	43.2	98.7	11,192,919	48.2	109.1

イ 歳 出

年度 区分 款別	15			16			17			18			19		
	決算額 千円	構成比 %	前年比 %	決算額 千円	構成比 %	前年比 %	決算額 千円	構成比 %	前年比 %	決算額 千円	構成比 %	前年比 %	決算額 千円	構成比 %	前年比 %
議会費	253,039	1.2	100.5	369,710	1.4	146.1	299,035	1.3	80.9	248,063	1.1	83.0	244,212	1.1	98.4
総務費	2,625,124	12.3	98.7	3,837,108	14.7	146.2	3,176,002	14.3	82.8	3,130,411	13.6	98.6	3,132,008	13.9	100.1
(内徴税費)	(174,449)	(0.8)	87.3	(298,736)	(1.1)	171.2	(204,413)	(0.9)	68.4	(216,839)	(0.9)	106.1	(241,743)	(1.1)	111.5
民生費	4,387,608	20.5	102.5	5,125,338	19.6	116.8	5,287,315	23.9	103.2	5,237,532	22.7	99.1	5,364,584	23.8	102.4
衛生費	1,838,028	8.6	85.4	2,175,539	8.3	118.4	2,192,201	9.9	100.8	2,224,673	9.6	101.5	2,181,606	9.7	98.1
労働費	113,084	0.5	95.5	133,264	0.5	117.8	125,368	0.6	94.1	115,061	0.5	91.8	129,084	0.6	112.2
農林業費	937,160	4.4	83.9	1,659,459	6.4	177.1	1,418,660	6.4	85.5	1,302,033	5.6	91.8	1,183,449	5.2	90.9
商工費	553,129	2.6	108.5	396,279	1.5	71.6	220,079	1.0	55.5	763,498	3.3	346.9	233,491	1.0	30.6
土木費	4,352,434	20.3	61.2	3,888,988	14.9	89.4	2,873,415	13.0	73.9	3,066,039	13.3	106.7	2,868,867	12.7	93.6
消防費	974,383	4.5	97.7	1,148,537	4.4	117.9	1,007,631	4.5	87.7	981,489	4.2	97.4	1,002,860	4.4	102.2
教育費	3,014,663	14.1	104.8	3,480,779	13.3	115.5	2,640,168	11.9	75.9	2,924,734	12.7	110.8	2,904,561	12.9	99.3
災害復旧費	11,962	0.1	51.7	10,952	0.1	91.6	0	0.0	0.0	14,112	0.1	0.0	0	0.0	0.0
公債費	2,323,543	10.9	105.3	3,899,241	14.9	167.8	2,917,518	13.2	74.8	3,061,046	13.3	104.9	3,317,569	14.7	108.4
諸支出金	—	—	—	13	0	—	0	0.0	0.0	0	0.0	0.0	0	0.0	0.0
計	21,384,157	100.0	88.0	26,125,207	100.0	122.2	22,157,392	100.0	84.8	23,068,691	100.0	104.1	22,562,291	100.0	97.8

(11) 市税負担状況(決算額)

ア 総額

区分 年度	総額	前年比	一人当たり	前年比	一世帯当たり	前年比
	(収入済額) 千円	%	円	%	円	%
15	6,517,680	96.6	113,042	96.2	334,669	95.2
16	7,169,951	110.0	105,897	93.7	314,886	94.1
17	7,201,107	100.4	105,882	100.0	309,021	98.1
18	7,456,550	103.6	109,964	103.9	316,076	102.3
19	8,428,721	113.0	123,833	112.6	349,232	110.5

イ 市民税及び固定資産税

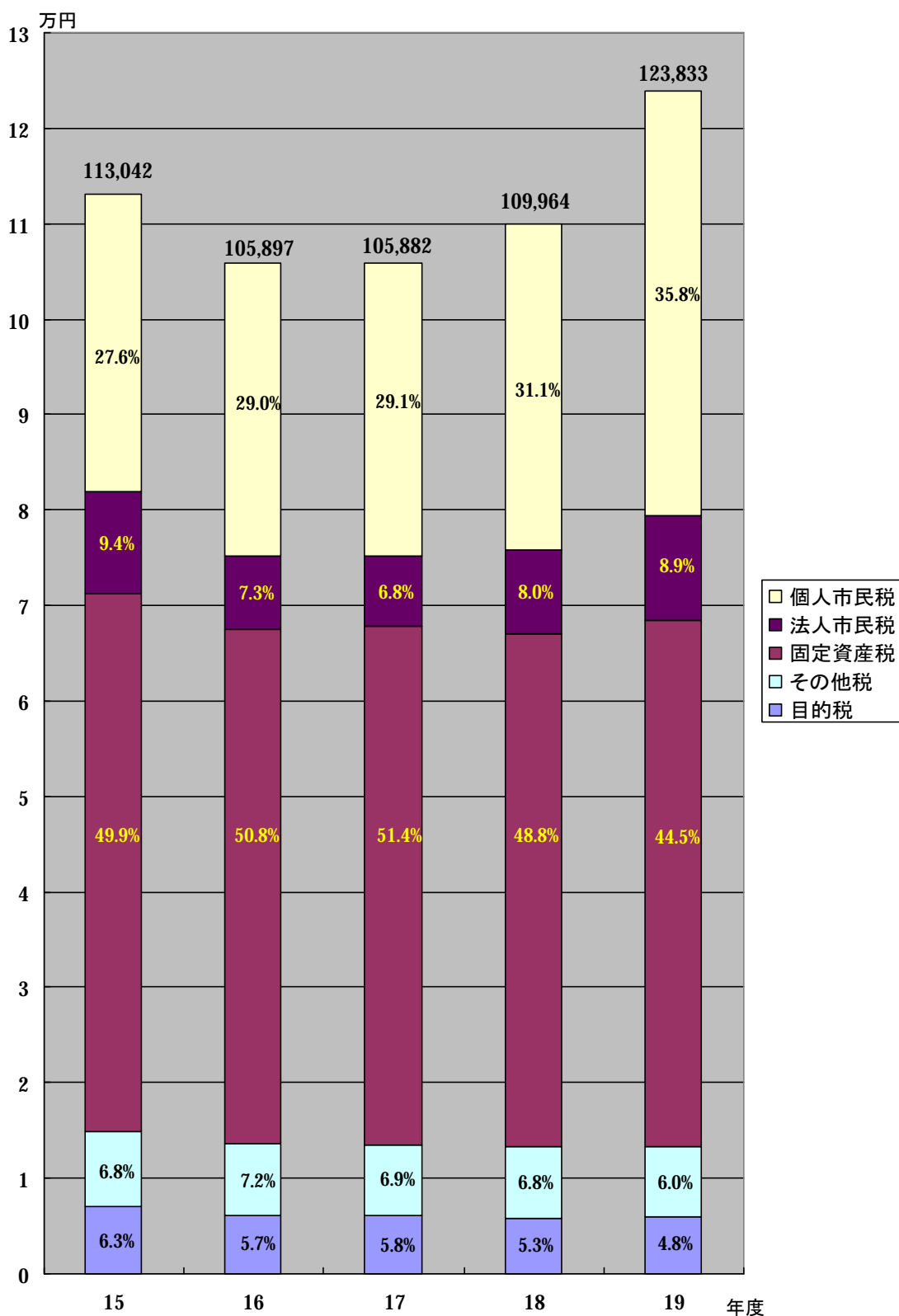
区分 年度	市 民 税					固定資産税		
	総額 (個人+法人) 千円	個 人		法 人 千円	総 額 千円	一人当たり 円	一世帯当たり 円	
		一人当たり 円	一世帯当たり 円					
15	2,408,151	1,798,536	31,194	92,351	609,615	3,253,801	56,434	167,076
16	2,599,220	2,076,412	30,668	91,191	522,808	3,644,984	53,835	160,078
17	2,584,657	2,093,245	30,778	89,827	491,412	3,702,382	54,438	158,880
18	2,915,177	2,317,202	34,173	98,224	597,975	3,638,038	53,651	154,213
19	3,772,922	3,021,016	44,384	125,172	751,906	3,748,713	55,075	155,323

ウ 都市計画税及び諸税

区分 年度	都市計画税			諸税		
	総 額 千円	一人当たり 円	一世帯当たり 円	総 額 千円	一人当たり 円	一世帯当たり 円
15	387,584	6,722	19,902	468,144	8,120	24,038
16	384,627	5,681	16,892	541,120	7,992	23,765
17	387,098	5,692	16,612	526,970	7,748	22,614
18	370,983	5,471	15,726	532,352	7,851	22,566
19	375,806	5,521	15,571	531,280	7,805	22,013

※ 諸税は、軽自動車税、市たばこ税、特別土地保有税、入湯税の合計額

(12) 年度別税目毎の推移 (国民健康保険税を除く)



(注) その他税は、軽自動車税、市たばこ税及び特別土地保有税の合計額
 目的税は、都市計画税及び入湯税の合計額