

3 財務

(1) 平成23年度一般会計当初予算額

単位：千円

歳 入			歳 出		
款 別	予算額 千円	構成比 %	款 別	予算額 千円	構成比 %
市税	7,737,264	32.5	議会費	338,111	1.4
地方譲与税	285,000	1.2	総務費	2,685,201	11.3
利子割交付金	26,000	0.1	(内徴税費)	(204,311)	(0.9)
配当割交付金	13,000	0.1	民生費	7,581,821	31.8
株式等譲渡所得割交付金	4,000	0.0	衛生費	2,166,235	9.1
地方消費税交付金	533,000	2.2	労働費	175,017	0.7
ゴルフ場利用税交付金	65,000	0.3	農林業費	970,832	4.1
自動車取得税交付金	65,000	0.3	商工費	264,218	1.1
地方特例交付金	112,000	0.5	土木費	2,815,883	11.8
地方交付税	6,280,000	26.4	消防費	930,738	3.9
交通安全対策特別交付金	14,000	0.1	教育費	2,680,276	11.3
分担金及び負担金	429,971	1.8	災害復旧費	170	0.0
使用料及び手数料	309,278	1.3	公債費	3,173,337	13.3
国庫支出金	3,070,183	12.9	予備費	38,161	0.2
県支出金	1,363,866	5.7			
財産収入	39,810	0.2			
寄附金	2,336	0.0			
繰入金	581,557	2.4			
繰越金	200,000	0.8			
諸収入	365,135	1.5			
市債	2,323,600	9.7			
合 計	23,820,000	100.0	合 計	23,820,000	100.0

(注) 市税の内訳

- (1) 市民税
- (2) 固定資産税
- (3) 軽自動車税
- (4) 市たばこ税
- (5) 入湯税
- (6) 都市計画税

(千円)

3,005,590
3,790,310
161,584
330,000
20,370
429,410

(注) 徴税費の内訳

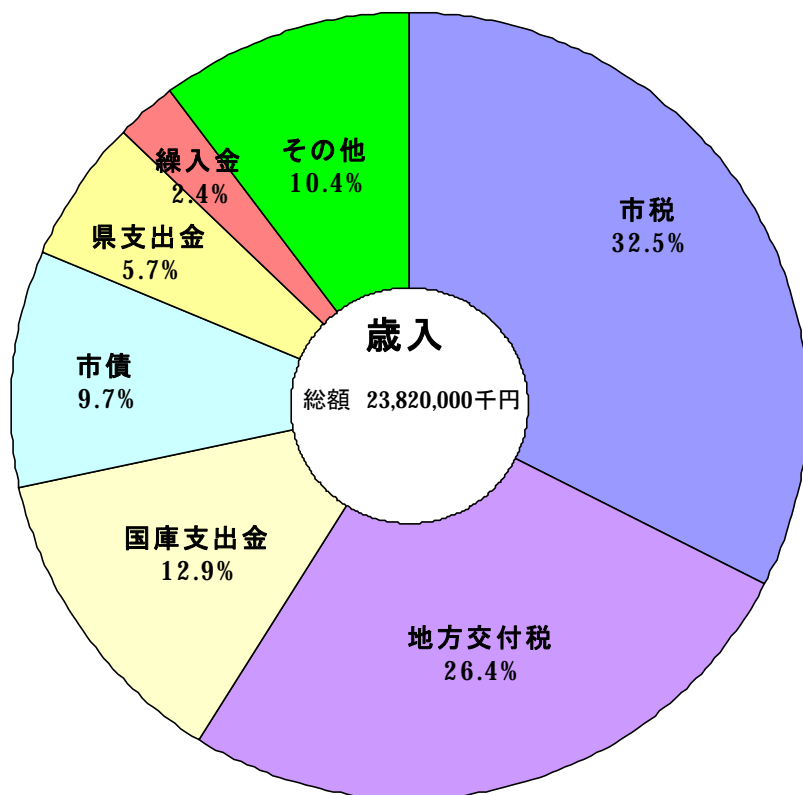
- (1) 税務総務費
- (2) 賦課徴収費

(千円)

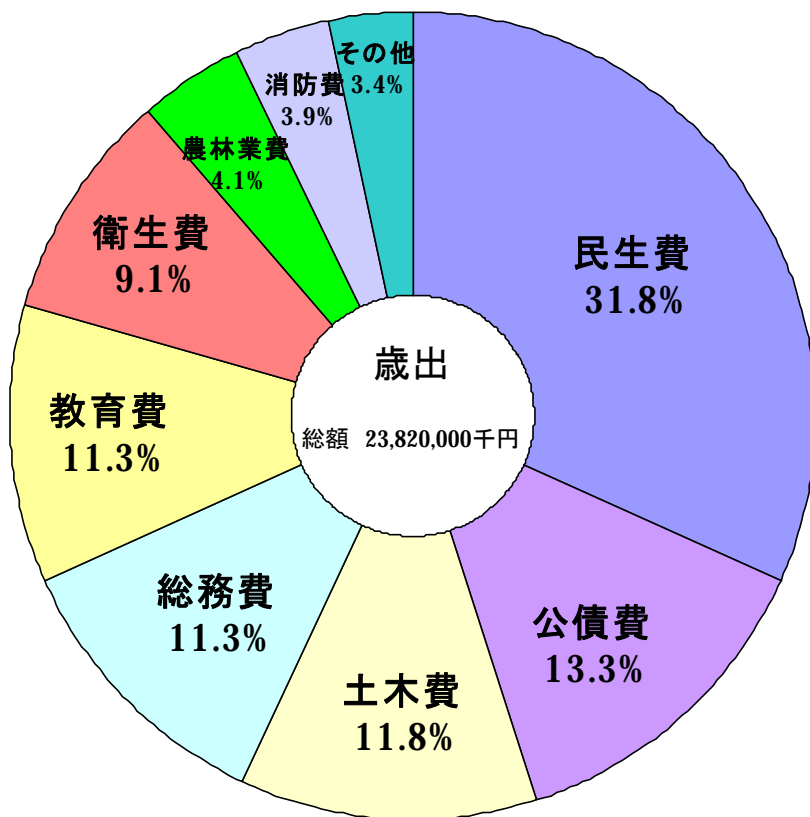
151,269
53,042

(2) 平成23年度一般会計構成比 (当初予算)

歳入



歳出

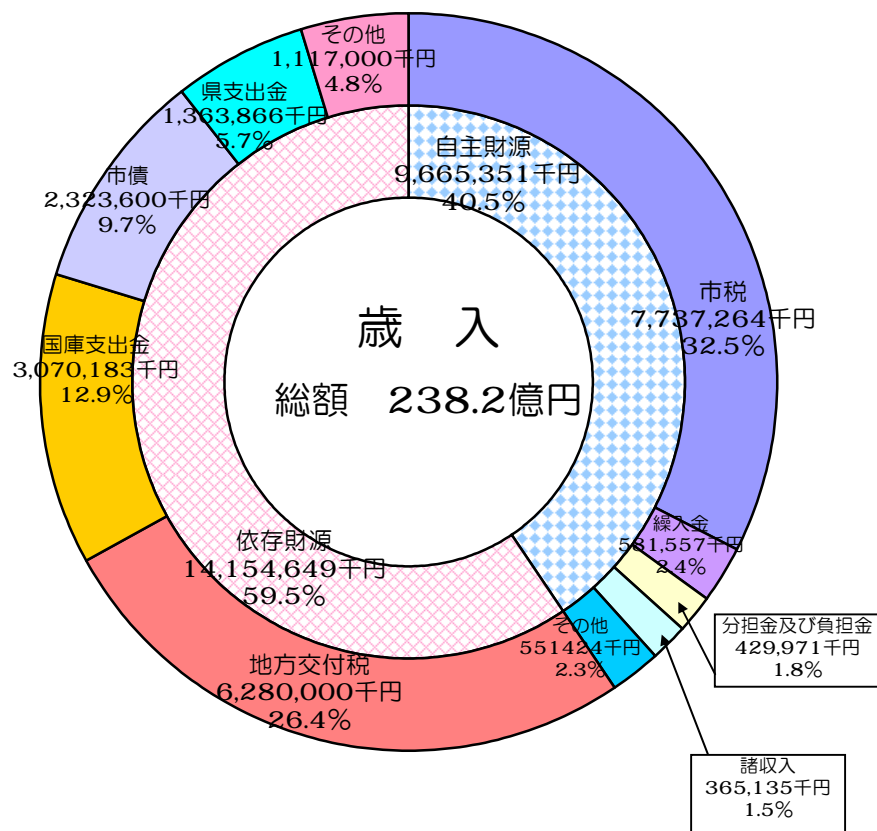


(3) 平成23年度当初予算における自主財源と依存財源の比較

単位：千円

依存財源		自主財源	
地方譲与税	285,000	市税	7,737,264
利子割交付金	26,000	分担金及び負担金	429,971
配当割交付金	13,000	使用料及び手数料	309,278
株式等譲渡所得割交付金	4,000	財産収入	39,810
地方消費税交付金	533,000	寄附金	2,336
ゴルフ場利用税交付金	65,000	繰入金	581,557
自動車取得税交付金	65,000	繰越金	200,000
地方特例交付金	112,000	諸収入	365,135
地方交付税	6,280,000		
交通安全対策特別交付金	14,000		
国庫支出金	3,070,183		
県支出金	1,363,866		
市債	2,323,600		
計	14,154,649	計	9,665,351
割合	59.5%	割合	40.5%
歳入合計		23,820,000	

(4) 自主財源と依存財源の構成比(平成23年度当初予算)



(5) 基準財政需要額と基準財政収入額等の推移

単位：千円

年 度	基準財政需要額	基準財政収入額	普通交付税交付額	財政力指数
19	11,397,646	7,046,077	5,260,953	0.601
20	11,544,403	7,415,001	5,134,639	0.620
21	11,575,475	7,236,045	5,269,250	0.628
22	11,543,824	6,621,543	5,638,718	0.614
23	11,579,524	6,596,452	6,123,653	0.590

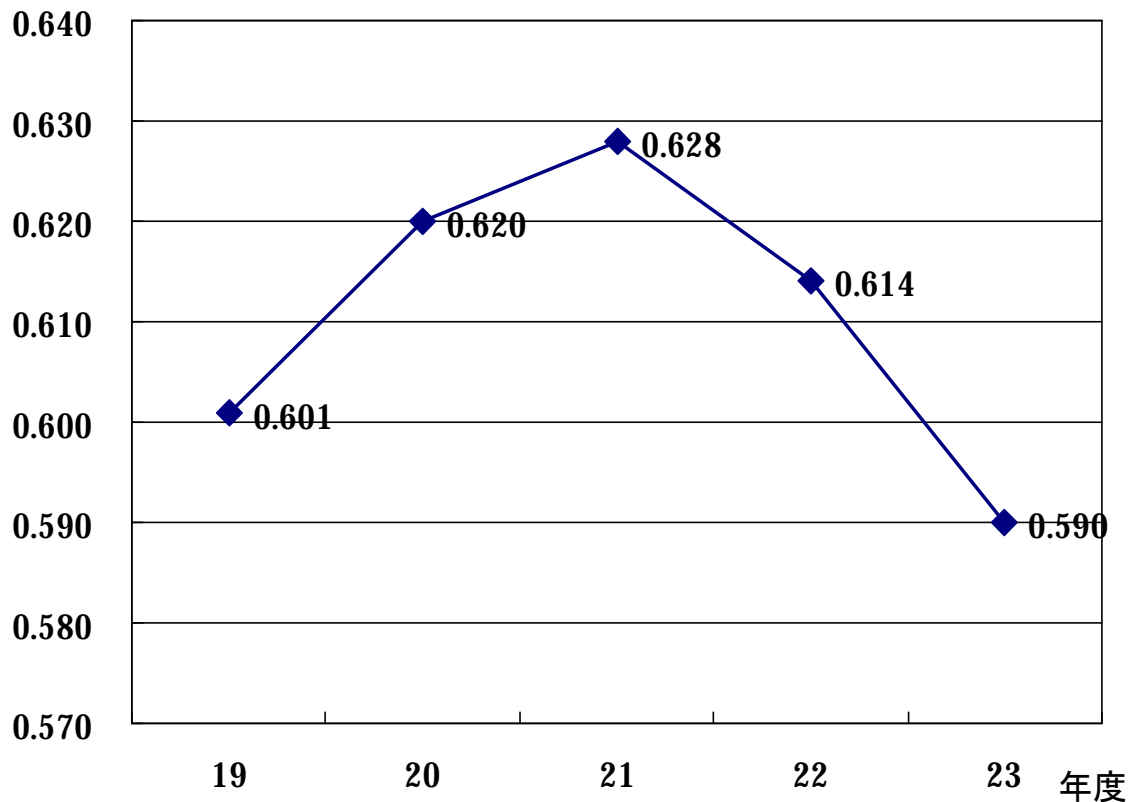
財政力指数とは

地方交付税法の規定により算出した基準財政収入額を基準財政需要額で除して得た数値の過去3ヶ年間の平均値で、地方公共団体の財政力を示す指標として用いられています。財政力指数が1に近いあるいは1を超えるほど財源に余裕があるといえます。

(6) 財政力指数の推移

指数

財政力指数の推移



(7)平成22年度一般会計歳入歳出決算額

単位：千円

歳 入			歳 出		
款 別	決算額	構成比 %	款 別	決算額	構成比 %
市税	7,880,413	32.4	議会費	243,369	1.0
地方譲与税	320,105	1.3	総務費	2,907,373	12.5
利子割交付金	31,048	0.1	(内徴税费)	(218,300)	(0.9)
配当割交付金	16,707	0.1	民生費	7,000,866	30.1
株式等譲渡所得割交付金	5,973	0.0	衛生費	2,184,195	9.4
地方消費税交付金	571,305	2.3	労働費	160,474	0.7
ゴルフ場利用税交付金	68,451	0.3	農林業費	1,089,626	4.7
自動車取得税交付金	68,704	0.3	商工費	251,459	1.1
地方特例交付金	115,519	0.5	土木費	2,411,437	10.4
地方交付税	6,584,640	27.0	消防費	948,370	4.1
交通安全対策特別交付金	13,842	0.1	教育費	2,776,379	11.9
分担金及び負担金	416,886	1.7	災害復旧費	12,898	0.1
使用料及び手数料	301,191	1.2	公債費	3,249,125	14.0
国庫支出金	3,128,196	12.8	予備費	0	0.0
県支出金	1,377,045	5.7			
財産収入	62,135	0.3			
寄附金	5,356	0.0			
繰入金	230,849	1.0			
繰越金	566,655	2.3			
諸収入	445,905	1.8			
市債	2,145,439	8.8			
合 計	24,356,364	100.0	合 計	23,235,571	100.0

(注) 市税の内訳

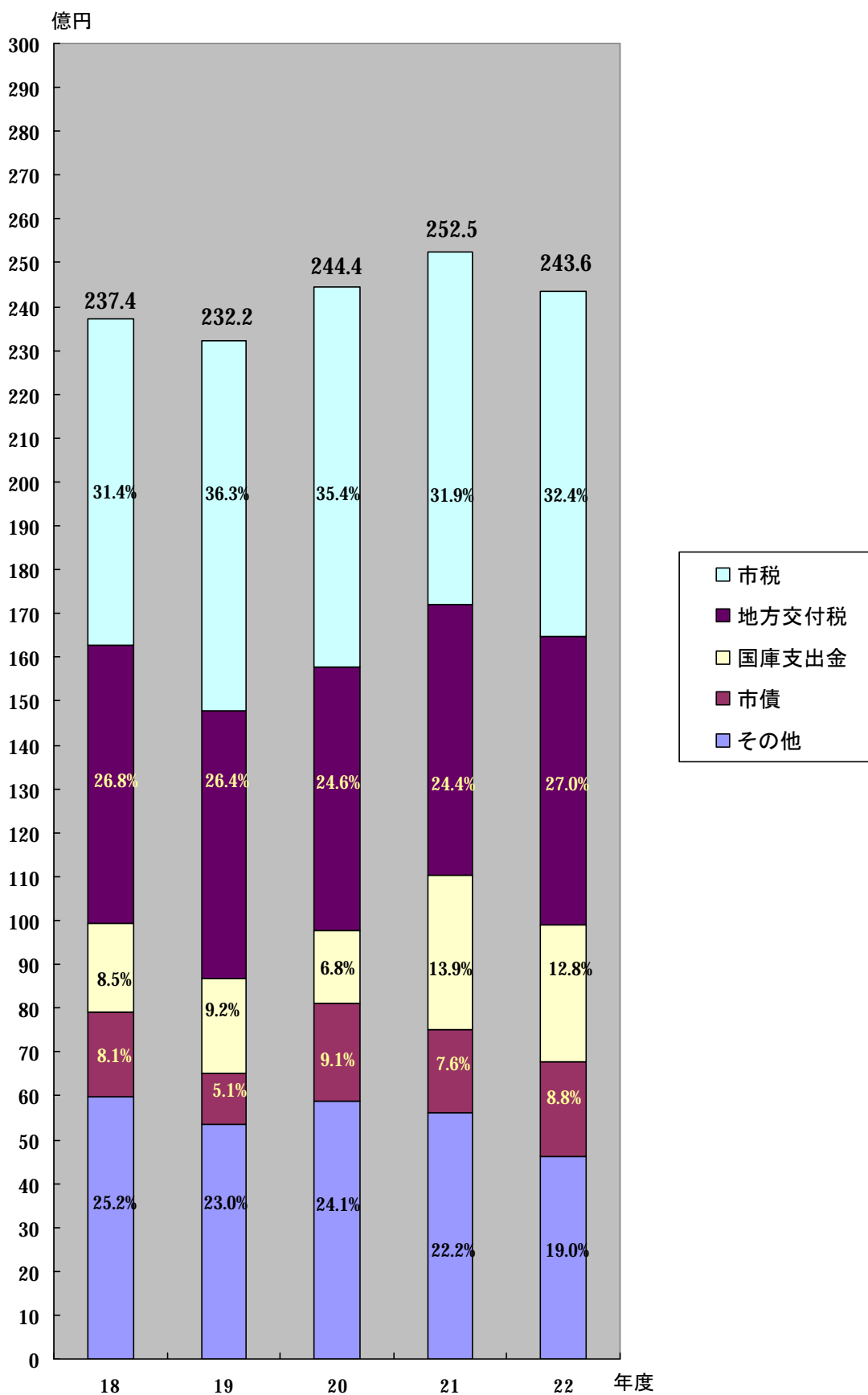
(1) 市民税	3,133,119
(2) 固定資産税	3,817,193
(3) 軽自動車	161,883
(4) 市たばこ税	312,705
(5) 入湯税	21,728
(6) 都市計画税	433,785

※ 歳入市税は未還付金を含む額

(注) 徴税费の内訳

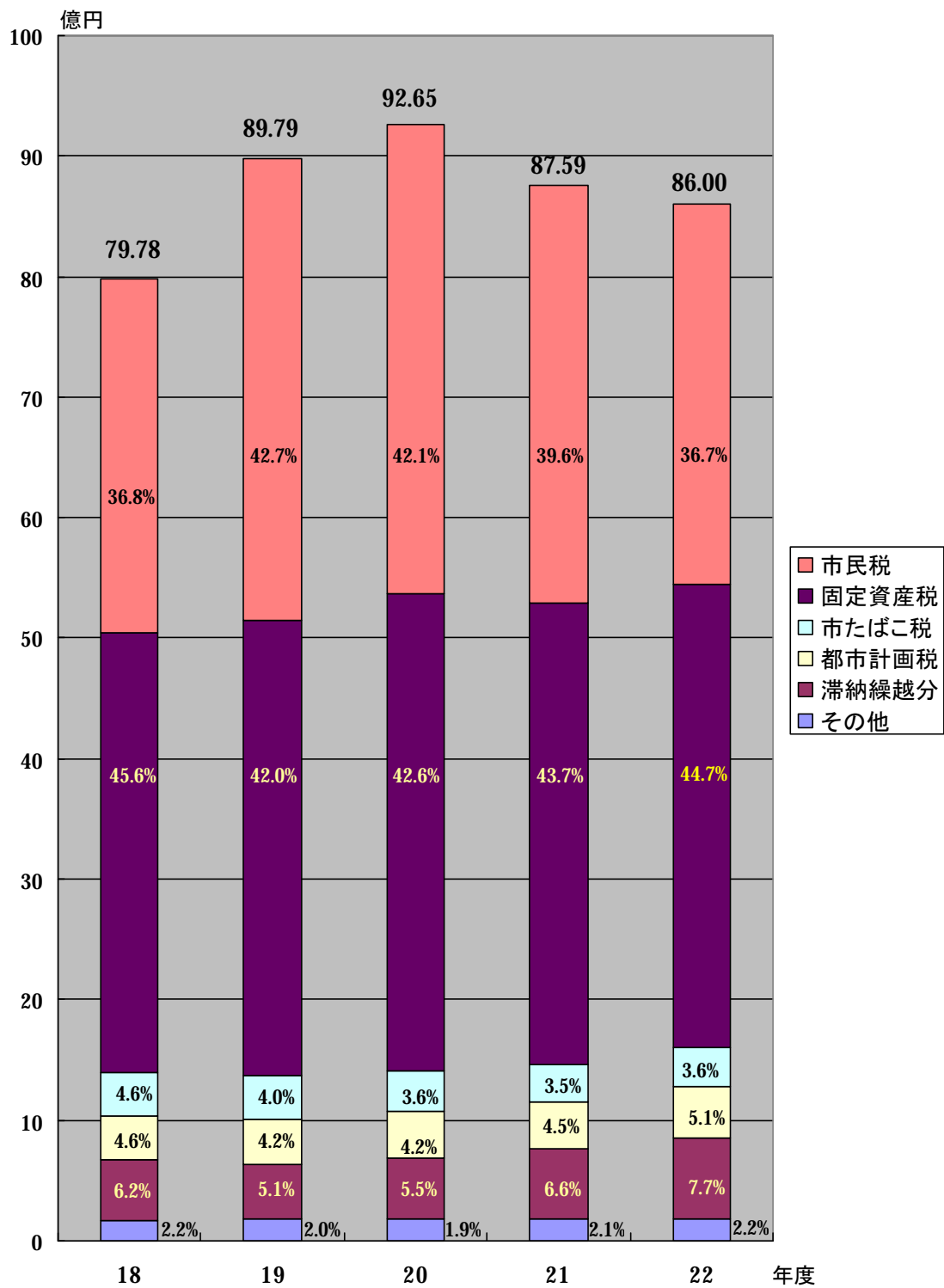
(1) 税務総務費	150,608
(2) 賦課徴収費	67,692

(8) 一般会計歳入決算状況の推移

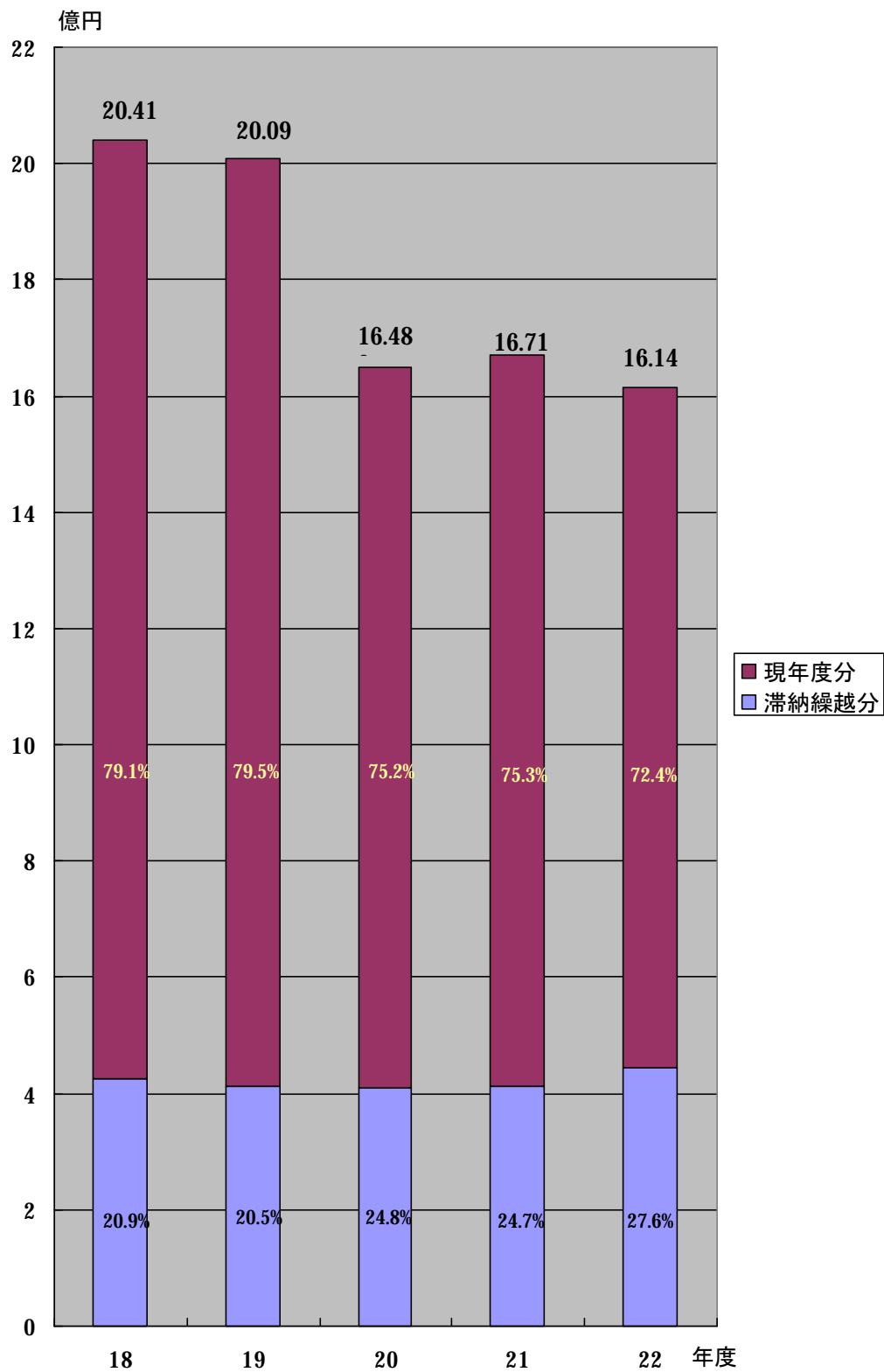


(9) 税調定の構成比の推移(決算)

市 税 分



国民健康保険税



(10)一般会計年度別決算状況

ア 歳入

年度 区分 款別	18			19			20			21			22		
	収入済額 千円	構成比 %	前年比 %	収入済額 千円	構成比 %	前年比 %	収入済額 千円	構成比 %	前年比 %	収入済額 千円	構成比 %	前年比 %	収入済額 千円	構成比 %	前年比 %
★市 税	7,456,550	31.4	103.6	8,428,721	36.3	113.0	8,647,374	35.4	102.6	8,058,561	31.9	93.2	7,880,413	32.4	97.8
地方譲与税	875,638	3.7	145.7	362,206	1.6	41.4	346,794	1.4	95.7	330,508	1.3	95.3	320,105	1.3	96.9
利子割交付金	33,673	0.1	68.7	42,401	0.2	125.9	39,969	0.2	94.3	34,485	1.0	86.3	31,048	0.1	90.0
配当割交付金	32,913	0.1	151.4	40,773	0.2	123.9	17,273	0.1	42.4	13,211	0.1	76.5	16,707	0.1	126.5
株式等譲渡所得割交付金	32,746	0.1	93.0	28,860	0.1	88.1	6,871	0.0	23.8	6,634	0.0	96.6	5,973	0.0	90.0
地方消費税交付金	576,599	2.4	102.9	567,858	2.4	98.5	534,396	2.2	94.1	572,288	2.3	107.1	571,305	2.3	99.8
ゴルフ場利用税交付金	74,076	0.3	97.0	75,040	0.3	101.3	75,520	0.3	100.6	71,386	0.3	94.5	68,451	0.3	95.9
特別地方消費税交付金	—	—	—	—	—	—	—	—	—	—	—	—	—	—	—
自動車取得税交付金	165,432	0.7	101.9	151,972	0.7	91.9	147,937	0.6	97.3	82,800	0.3	56.0	68,704	0.3	83.0
地方特例交付金	173,109	0.8	74.4	47,236	0.2	27.3	91,749	0.4	194.2	96,492	0.4	105.2	115,519	0.5	119.7
地方交付税	6,363,903	26.8	97.7	6,131,274	26.4	96.3	6,014,540	24.6	98.1	6,169,060	24.4	102.6	6,584,640	27.0	106.7
交通安全対策特別交付金	15,904	0.1	105.0	15,994	0.1	100.6	14,713	0.1	92.0	14,788	0.1	100.5	13,842	0.1	93.6
★分担金及び負担金	454,668	1.9	96.6	426,657	1.8	93.8	435,901	1.8	102.2	413,718	1.6	94.9	416,886	1.7	100.8
★使用料及び手数料	373,586	1.6	126.1	397,679	1.7	106.4	400,759	1.6	100.8	341,359	1.4	85.2	301,191	1.2	88.2
国庫支出金	2,023,985	8.5	108.6	2,144,293	9.2	105.9	1,655,081	6.8	77.2	3,508,923	13.9	212.0	3,128,196	12.8	89.1
県支出金	1,205,719	5.1	95.0	1,243,015	5.4	103.1	1,326,408	5.4	106.7	1,342,119	5.3	101.2	1,377,045	5.7	102.6
★財産収入	27,098	0.1	87.8	49,718	0.2	183.5	46,932	0.2	94.4	70,840	0.3	150.9	62,135	0.3	87.7
★寄附金	6,923	0.0	166.8	3,656	0.0	52.8	11,634	0.0	318.2	7,183	0.0	61.7	5,356	0.0	74.6
★繰入金	238,561	1.0	22.0	469,182	2.0	196.7	831,849	3.4	177.3	798,712	3.2	96.0	230,849	1.0	28.9
★繰越金	994,300	4.2	318.4	666,956	2.9	67.1	657,239	2.7	98.5	490,047	1.9	74.6	566,655	2.3	115.6
★諸収入	703,964	3.0	71.2	750,350	3.2	106.6	906,648	3.7	120.8	900,759	3.6	99.4	445,905	1.8	49.5
市 債	1,906,300	8.1	140.4	1,175,689	5.1	61.7	2,230,470	9.1	189.7	1,922,289	7.6	86.2	2,145,439	8.8	111.6
計	23,735,647	100.0	102.5	23,219,530	100.0	97.8	24,440,057	100.0	105.3	25,246,162	100.0	103.3	24,356,364	100.0	96.5
自主財源(★印)の計	10,255,650	43.2	98.7	11,192,919	48.2	109.1	11,938,336	48.8	106.7	11,081,179	43.9	92.8	9,909,390	40.7	89.4

※ 市税収入済額は未還付金を含む額

イ 歳 出

年度 区分 款別	18			19			20			21			22		
	決算額 千円	構成比 %	前年比 %	決算額 千円	構成比 %	前年比 %	決算額 千円	構成比 %	前年比 %	決算額 千円	構成比 %	前年比 %	決算額 千円	構成比 %	前年比 %
議会費	248,063	1.1	83.0	244,212	1.1	98.4	244,855	1.0	100.3	237,519	1.0	97.0	243,369	1.0	102.5
総務費	3,130,411	13.6	98.6	3,132,008	13.9	100.1	4,252,495	17.2	135.8	4,644,271	18.8	109.2	2,907,373	12.5	62.6
(内徴税費)	(216,839)	(0.9)	106.1	(241,743)	(1.1)	111.5	(199,134)	(0.8)	82.4	(238,160)	(1.0)	119.6	(218,300)	(0.9)	91.7
民生費	5,237,532	22.7	99.1	5,364,584	23.8	102.4	5,457,485	22.1	101.7	5,750,420	23.3	105.4	7,000,866	30.1	121.7
衛生費	2,224,673	9.6	101.5	2,181,606	9.7	98.1	2,190,475	9.2	100.4	2,127,536	8.6	97.1	2,184,195	9.4	102.7
労働費	115,061	0.5	91.8	129,084	0.6	112.2	106,602	0.4	82.6	152,057	0.6	142.6	160,474	0.7	105.5
農林業費	1,302,033	5.6	91.8	1,183,449	5.2	90.9	1,177,812	4.8	99.5	1,122,505	4.5	95.3	1,089,626	4.7	97.1
商工費	763,498	3.3	346.9	233,491	1.0	30.6	333,591	1.4	142.9	272,628	1.1	81.7	251,459	1.1	92.2
土木費	3,066,039	13.3	106.7	2,868,867	12.7	93.6	2,930,450	11.9	102.1	2,682,650	10.9	91.5	2,411,437	10.4	89.9
消防費	981,489	4.2	97.4	1,002,860	4.4	102.2	997,873	4.0	99.5	927,256	3.8	92.9	948,370	4.1	102.3
教育費	2,924,734	12.7	110.8	2,904,561	12.9	99.3	2,872,500	11.6	98.9	3,068,290	12.4	106.8	2,776,379	11.9	90.5
災害復旧費	14,112	0.1	0.0	0	0.0	0.0	0	0.0	0.0	0	0.0	0.0	12,898	0.1	0.0
公債費	3,061,046	13.3	104.9	3,317,569	14.7	108.4	3,385,872	13.7	102.1	3,694,375	15.0	109.1	3,249,125	14.0	87.9
諸支出金	0	0.0	0.0	0	0.0	0.0	0	0.0	0.0	0	0.0	0.0	0	0.0	0.0
計	23,068,691	100.0	104.1	22,562,291	100.0	97.8	23,950,010	97.3	106.2	24,679,507	100.0	103.0	23,235,571	100.0	94.1

(11) 市税負担状況(決算額)

ア 総額

区分 年度	総額	前年比	一人当たり	前年比	一世帯当たり	前年比
	(収入済額) 千円	%	円	%	円	%
18	7,456,550	103.6	109,637	103.1	319,982	103.6
19	8,428,721	113.0	124,301	113.4	357,285	111.7
20	8,647,374	102.6	127,046	102.2	358,292	100.3
21	8,058,561	93.2	118,798	93.5	332,394	92.8
22	7,880,413	97.8	116,852	98.4	323,591	97.4

イ 市民税及び固定資産税

区分 年度	市 民 税					固定資産税		
	総額 (個人+法人) 千円	個人		法人 千円	総額 千円	一人当たり 円	一世帯当たり 円	
		一人当たり 円	一世帯当たり 円					
18	2,915,177	2,317,202	34,071	99,438	597,975	3,638,038	53,651	156,119
19	3,772,922	3,021,016	44,552	128,058	751,906	3,748,713	55,283	158,904
20	3,834,227	3,117,337	45,799	129,163	716,890	3,912,767	57,486	162,120
21	3,392,628	3,018,169	44,494	124,491	374,459	3,792,747	55,912	156,441
22	3,133,119	2,704,905	40,109	111,071	428,214	3,817,193	56,602	156,744

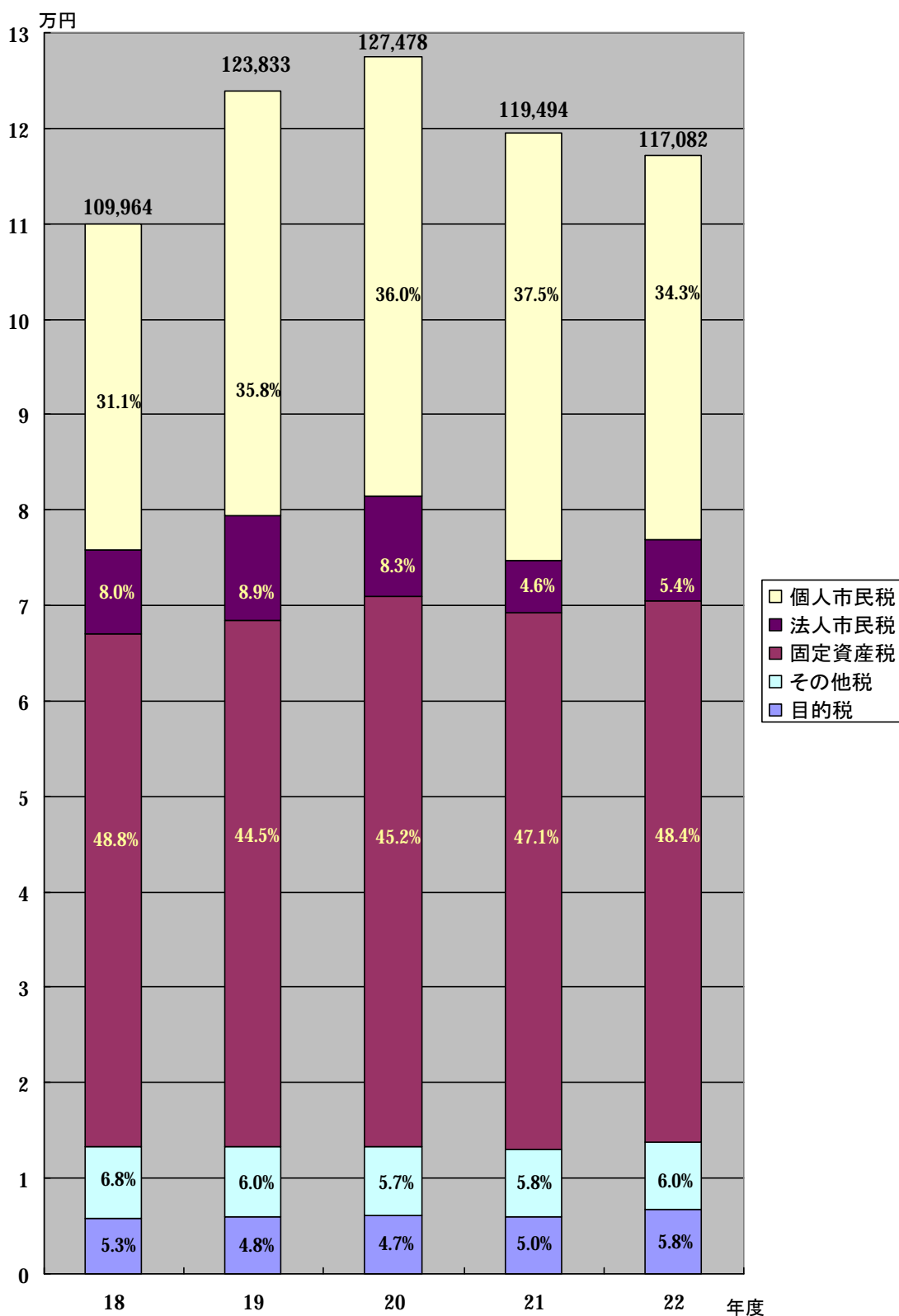
ウ 都市計画税及び諸税

区分 年度	都市計画税			諸税		
	総額 千円	一人当たり 円	一世帯当たり 円	総額 千円	一人当たり 円	一世帯当たり 円
18	370,983	5,455	15,920	532,352	7,827	22,845
19	375,806	5,542	15,930	531,280	7,835	22,520
20	388,354	5,706	16,091	512,026	7,523	21,215
21	384,463	5,668	15,858	488,723	7,205	20,159
22	433,785	6,432	17,812	496,316	7,359	20,380

※ 諸税は、軽自動車税、市たばこ税、特別土地保有税、入湯税の合計額

※ 決算額は未還付金を含む額

(12) 年度別税目毎の推移 (国民健康保険税を除く)



(注) その他税は、軽自動車税、市たばこ税及び特別土地保有税の合計額
 目的税は、都市計画税及び入湯税の合計額