

(1) 平成27年度施設利用状況

平成28年1月1日現在

| | 定員 | 入所者数 | 入所率 |
|-----------------------|--------|--------|--------|
| 保育所（園） 認定こども園（保育部） | 1,315人 | 1,543人 | 117.3% |
| 幼稚園 認定こども園（幼稚部） | 2,195人 | 1,012人 | 46.1% |

平成28年1月1日現在

待機児童 56名

(2) 平成28年度施設利用申込み状況

①平成28年4月施設利用申込み状況

| 施設 | 施設数 | 利用定員 | 入所者数 | 入所率 |
|-----------------|-------|-------|-------|-------|
| 幼稚園・認定こども園（幼稚部） | 17（1） | 2,195 | 985 | 44.8% |
| 保育所・認定こども園（保育部） | 13（1） | 1,345 | 1,415 | 105% |

幼稚園は平成28年1月22日現在，保育所は平成28年1月15日現在

②保育所利用調整状況

| | 平成28年度 | | |
|-----|--------|----------|------|
| | 4月入所希望 | 5月以降入所希望 | 待機児童 |
| 0歳児 | 51 | 70 | 22 |
| 1歳児 | 109 | 7 | 33 |
| 2歳児 | 52 | 14 | 18 |
| 3歳児 | 68 | 8 | 16 |
| 4歳児 | 38 | 6 | 14 |
| 5歳児 | 14 | 0 | 3 |
| 計 | 332 | 105 | 106 |

4月以降追加申込者
（過去3年間平均）

143人

③幼稚園預かり保育利用状況（通年利用者）

| | 平成26年度 | | 平成27年度 | | 平成28年度 | | |
|--------|--------|-----|--------|-----|--------|-----|-----|
| | 4歳児 | 5歳児 | 4歳児 | 5歳児 | 3歳児 | 4歳児 | 5歳児 |
| 総社幼稚園 | 1 | 6 | 4 | 2 | 9 | 3 | 4 |
| 常盤幼稚園 | 8 | 8 | 4 | 13 | 7 | 10 | 12 |
| 総社北幼稚園 | 1 | 5 | 3 | 2 | 5 | 3 | 7 |
| 井尻野幼稚園 | 5 | 2 | 4 | 6 | 1 | 5 | 6 |
| 山手幼稚園 | 7 | 12 | 2 | 6 | 12 | 3 | 5 |
| 総社南幼稚園 | — | — | — | — | 1 | 2 | 3 |
| 服部幼稚園 | — | — | — | — | 3 | 3 | 0 |
| 久代幼稚園 | — | — | — | — | 0 | 1 | 3 |
| 計 | 22 | 33 | 17 | 29 | 38 | 30 | 40 |

※平成26・27年度は平均通年利用児童数。

※平成28年度は1月15日現在の利用申込み状況（利用希望者を含む）。

(3) 総社市の子どもを取り巻く現状

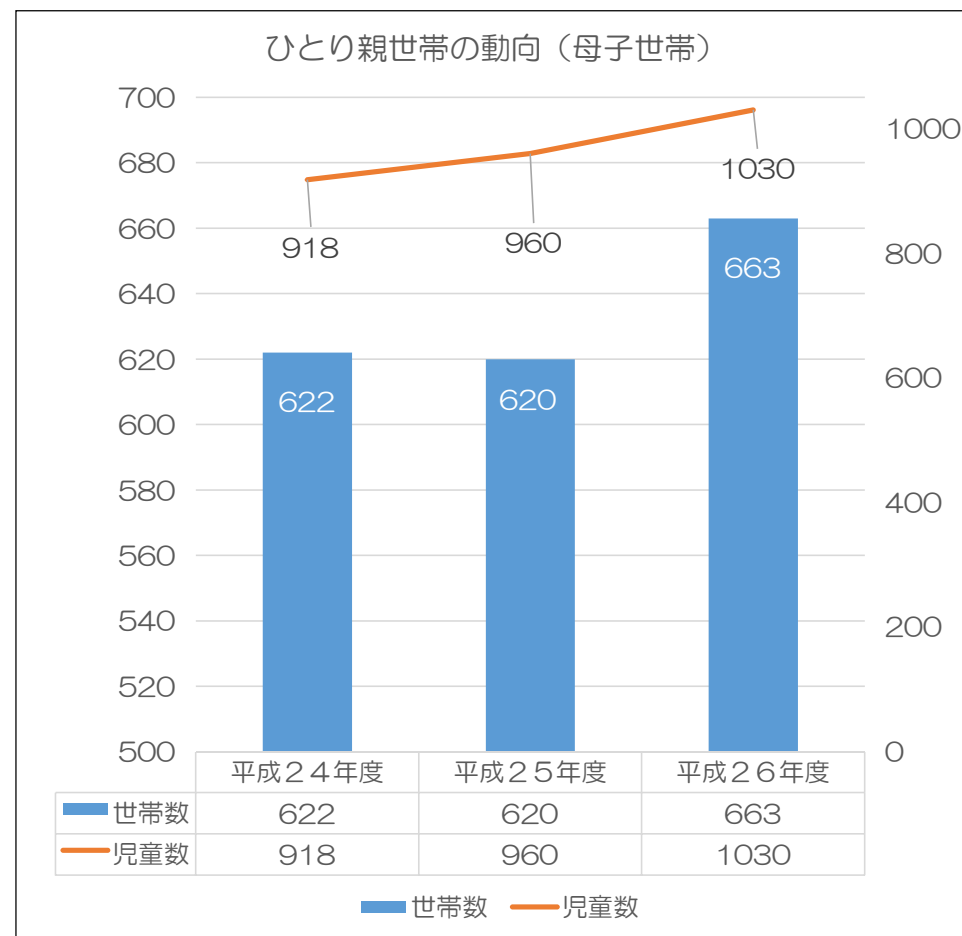
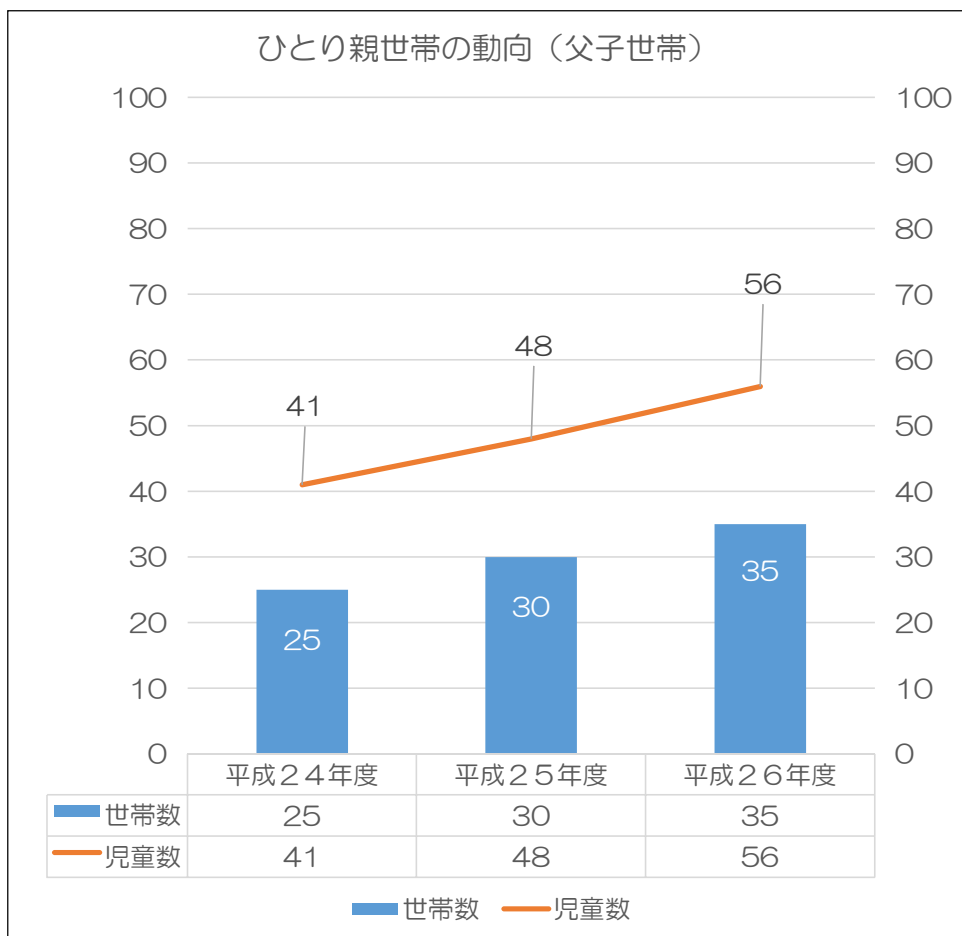
①人口推移

| 年齢 | 平成23年 | 平成24年 | 平成25年 | 平成26年 | 平成27年 | 平成28年 | 平成29年 | 平成30年 | 平成31年 | 平成32年 |
|-----|-------|-------|-------|-------|-------|-------|-------|-------|-------|-------|
| 0歳児 | 547 | 596 | 556 | 554 | 561 | 580 | 595 | 610 | 625 | 646 |
| 1歳児 | 604 | 599 | 642 | 582 | 591 | 600 | 621 | 637 | 654 | 670 |
| 2歳児 | 604 | 624 | 615 | 662 | 599 | 609 | 618 | 640 | 657 | 673 |
| 3歳児 | 635 | 632 | 645 | 640 | 680 | 621 | 631 | 641 | 664 | 681 |
| 4歳児 | 627 | 653 | 648 | 661 | 661 | 699 | 638 | 649 | 659 | 682 |
| 5歳児 | 623 | 638 | 651 | 658 | 667 | 667 | 706 | 645 | 655 | 665 |
| 計 | 3,640 | 3,742 | 3,757 | 3,757 | 3,759 | 3,776 | 3,809 | 3,822 | 3,914 | 4,017 |

(資料 平成23年～平成27年は住民記録年齢別集計表各年3月31日現在)

(資料 平成28年以降は政策調整課作成人口推計)

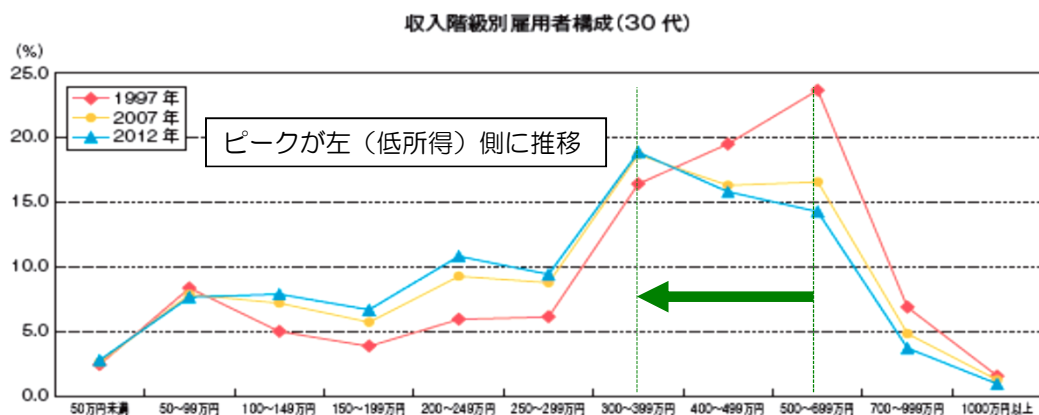
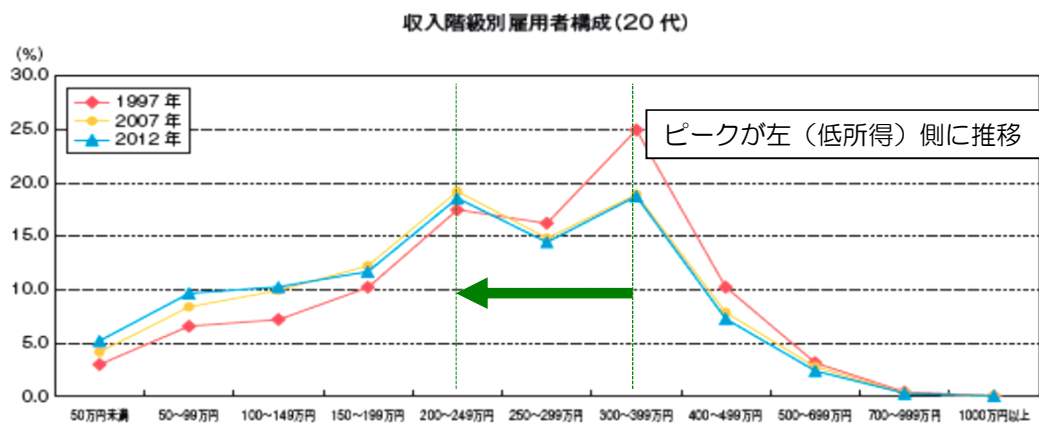
②ひとり親家庭の推移



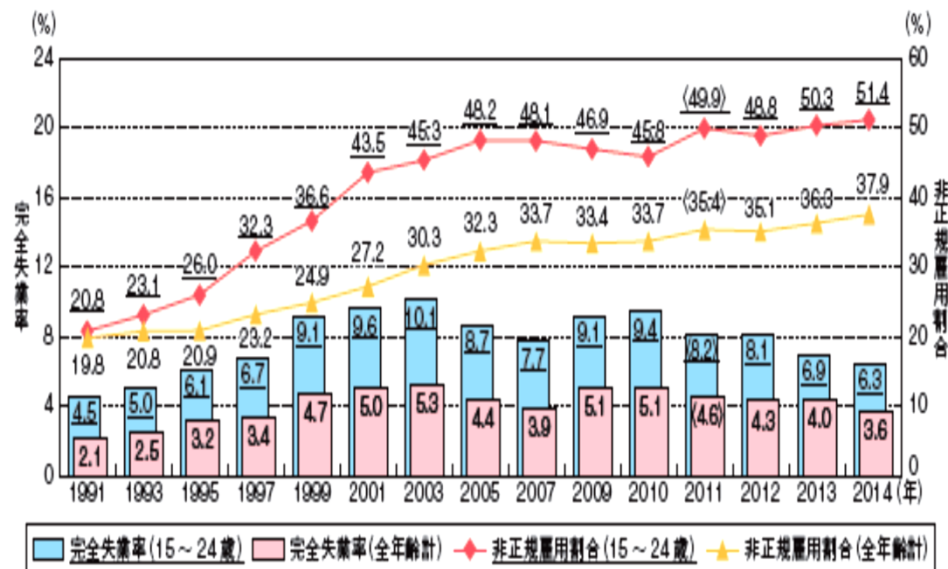
（資料 母子・寡婦及び父子福祉児童等調査調）

③若年者の完全失業率と非正規雇用割合

(ア) 20・30代の収入階級別雇用者構成



(イ) 完全失業率と非正規雇用割合

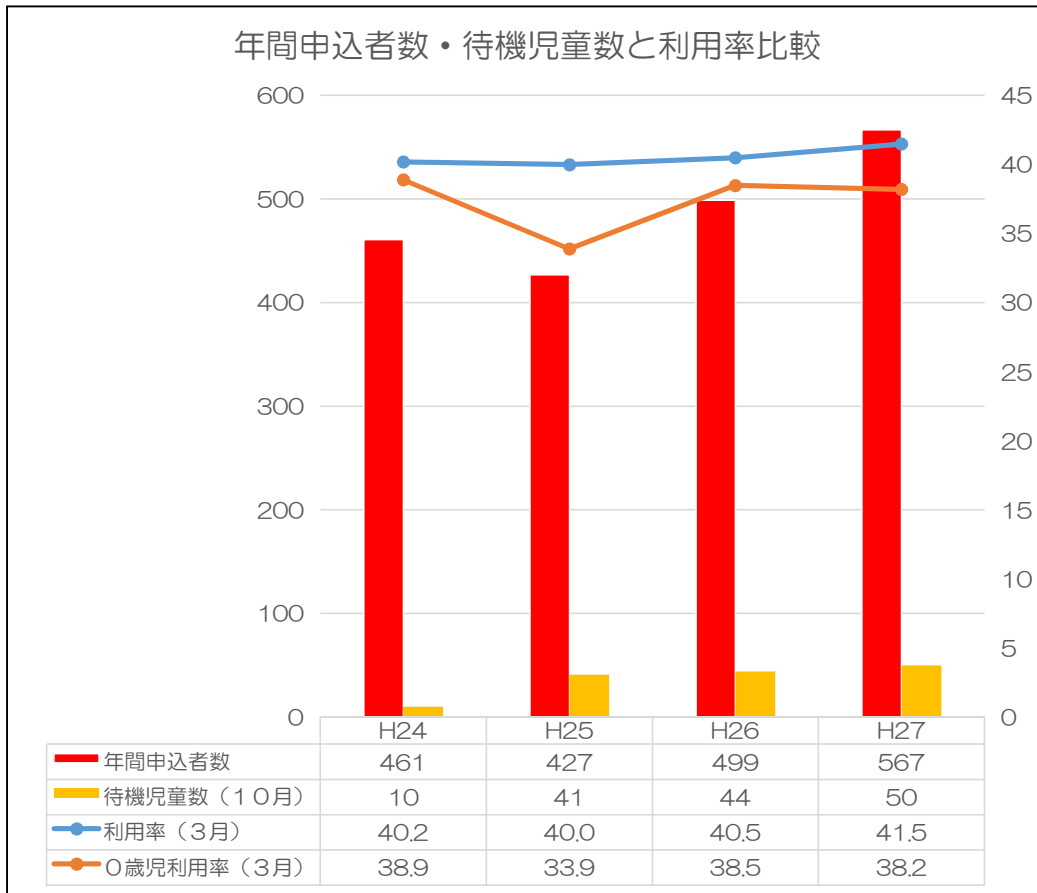


資料：総務省「労働力調査」, 「労働力調査特別調査」
 注：1 非正規雇用割合については、2001年までは「労働力調査特別調査」(2月調査), 2002年以降は「労働力調査(詳細集計)」(1~3月平均)による。調査月(2001年までは各年2月, 2002年以降は1~3月平均の値)が異なることなどから、時系列比較には注意を要する。
 2 労働力調査では、2011年3月1日に発生した東日本大震災の影響により、岩手県、宮城県及び福島県において調査実施が一時困難となった。ここに掲載した、2011年の<>内の数値は補完的に推計した値(2005年国勢調査基準)である。

(資料「平成27年度 少子化対策白書」(内閣府))

④保育所利用率と年齢別月別入所状況

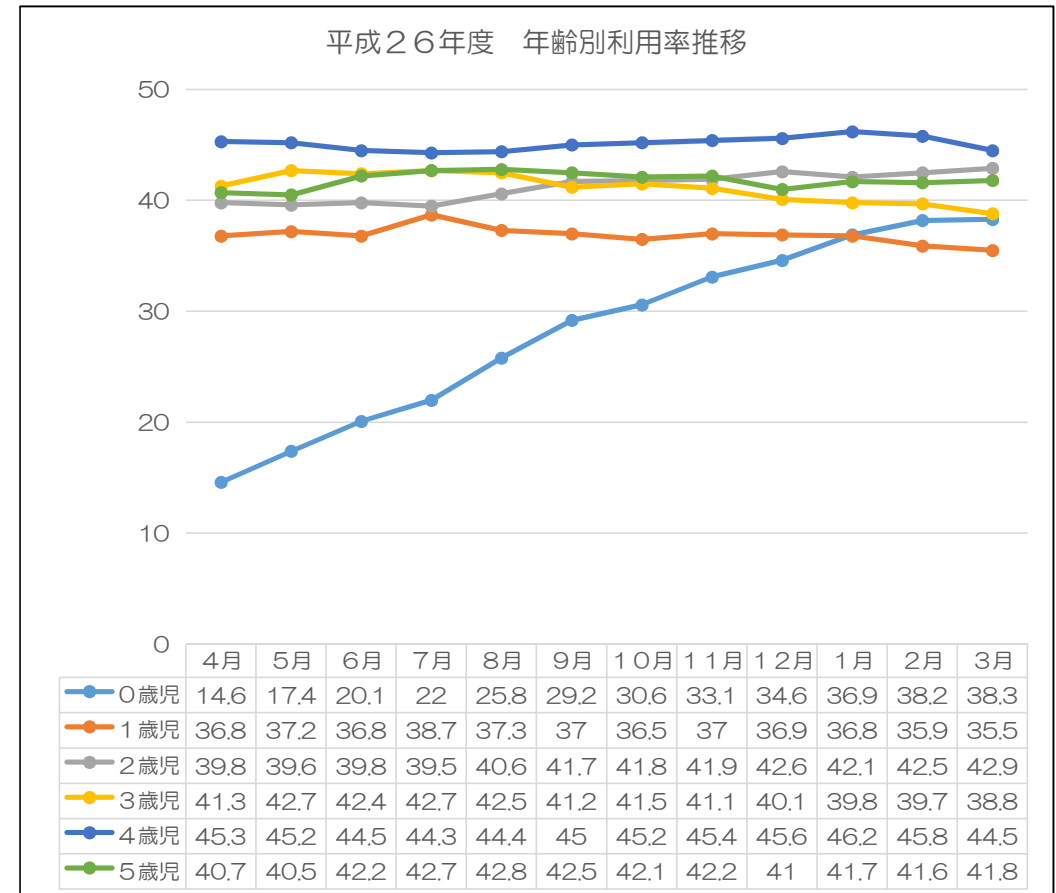
(ア) 保育所利用率



※平成27年度の3月数値は1月現在の数値を利用。

※平成24～26年の待機児童数は、求職中を合わせて算出。

(イ) 年齢別月別利用率の推移



⑤育児休業取得に係る保育所退園の見直し

従来は

- 産後2ヶ月の月末で退所
- 産後3ヶ月で就労再開する場合は継続利用可能
- 5歳児は、就学前の環境の変化に考慮し継続利用可能



今後は

継続して保育所・認定こども園（保育部）を利用可能

ただし、

- 1 平成28年3月31日以降に施設に在籍
- 2 職場に育児休業の制度があること
- 3 保育料に滞納が無いこと
- 4 育児休業中も施設の利用を希望していること の条件あり

(4) 平成28年度に向けた保育確保方策

① 保育所・認定こども園（保育部）利用推計

| | | | | |
|-------|-------|-------------|------|-------|
| 保育所定員 | | 1,345 | | |
| 確保量 | | 小規模・事業所内57名 | | |
| 申込者数 | | 4月 | 332 | |
| | | 5月以降 | 200 | |
| | 入所者数 | 入所率 | 待機児童 | ニーズ量 |
| 4月 | 1,446 | 105% | 55 | 1,501 |
| 3月 | 1,644 | 120% | 57 | 1,701 |
| 年間平均 | | 113% | | |

② 保育確保方策

小規模保育事業の実施

対象：0～2歳児

確保：33名

開所：平成28年4月

事業所内保育事業の実施

対象：0～2歳児

（従業員・地域）

確保：24名（地域枠8名）

開所：平成28年4月

確保量
57名

(5)平成29年度に向けた保育確保方策

①保育所・認定こども園（保育部）利用推計

| | 確保方策なし | | | | 新設保育所整備 | | | | 新設保育所整備+民間保育所定員増 | | | |
|---------|--------|------|------|-------|---------|------|------|-------|------------------|------|------|-------|
| 保育所定員 | 1,345人 | | | | 1,435人 | | | | 1,465人 | | | |
| 確保量 | なし | | | | 新設90人 | | | | 新設90人 + 定員増30人 | | | |
| 申込者数 | 4月 | | 286 | | 4月 | | 286 | | 4月 | | 286 | |
| | 5月以降 | | 200 | | 5月以降 | | 200 | | 5月以降 | | 200 | |
| | 入所者 | 入所率 | 待機児童 | ニーズ量 | 入所者 | 入所率 | 待機児童 | ニーズ量 | 入所者 | 入所率 | 待機児童 | ニーズ量 |
| 4月 | 1,503 | 109% | 97 | 1,600 | 1,600 | 109% | 0 | 1,600 | 1,600 | 107% | 0 | 1,600 |
| 3月 | 1,651 | 120% | 149 | 1,800 | 1,759 | 120% | 41 | 1,800 | 1,800 | 120% | 0 | 1,800 |
| 年間平均入所率 | 114% | | | | 114% | | | | 113% | | | |

②平成29年度に向けた保育確保方策

目標:3年以内に待機児童0人

新設私立保育所の開設

定員：認可保育所の新設

確保：90名

開所：平成29年4月

民間保育所の定員増

対象：認可保育所

確保：30名

開所：平成29年4月

確保量

120名

(6) 放課後児童クラブの状況

①利用定員と利用者数（各年4月1日現在）

| | 平成25年度 | 平成26年度 | 平成27年度 | 平成28年度 |
|--------|--------|--------|--------|--------|
| 利用定員 | 590人 | 590人 | 600人 | 620人 |
| 利用者数 | 528人 | 533人 | 575人 | 640人 |
| うち 1年生 | 178人 | 196人 | 209人 | 224人 |
| 2年生 | 159人 | 152人 | 178人 | 194人 |
| 3年生 | 129人 | 117人 | 133人 | 159人 |
| 4年生以上 | 62人 | 68人 | 55人 | 63人 |

※平成25～27年度の数値は実績による。

※平成28年度は12月現在の申込み状況による。

②待機児童の状況（平成28年4月1日見込み）

| | 常盤小学校区 | 山手小学校区 |
|-------|--------|--------|
| 待機児童数 | 10人 | 25人 |

③就学前児童の状況

| 項目 | 平成25年度 | 平成26年度 | 平成27年度 | 平成28年度 |
|----------------------------|--------|--------|--------|--------|
| 保育所利用児数（5歳児） | 277人 | 279人 | 297人 | 278人 |
| 幼稚園利用児のうち預かり保育（通年）利用児（年長児） | 13人 | 29人 | 29人 | 31人 |
| 計 | 290人 | 308人 | 326人 | 326人 |
| 放課後児童クラブ 1年生利用者数 | 178人 | 196人 | 209人 | 224人 |

※保育所利用者数は平成25・26年度は3月1日現在，平成27年度は1月1日現在，平成28年度は見込み者数

※平成25～27年度の幼稚園預かり保育利用者（通年）は年間平均利用者数

④平成28年度の対応策

(ア) 広域利用制度の継続

- 定員超過クラブから定員割れクラブを利用できる制度（広域利用制度）を実施
- 広域利用に伴う送迎サービス（雪舟くん利用）を実施

(イ) 長期休暇教室の実施

- 平成28年度より、定員超過が見込まれる小学校区の児童を対象に実施
- 夏休み、冬休み、春休みに開所
- 総社北小学校の部屋を利用し実施
- 現在32名の利用申込みあり

(ウ) 放課後児童クラブの増設を検討

- 待機児童が発生している小学校区において放課後児童クラブ施設増設を検討