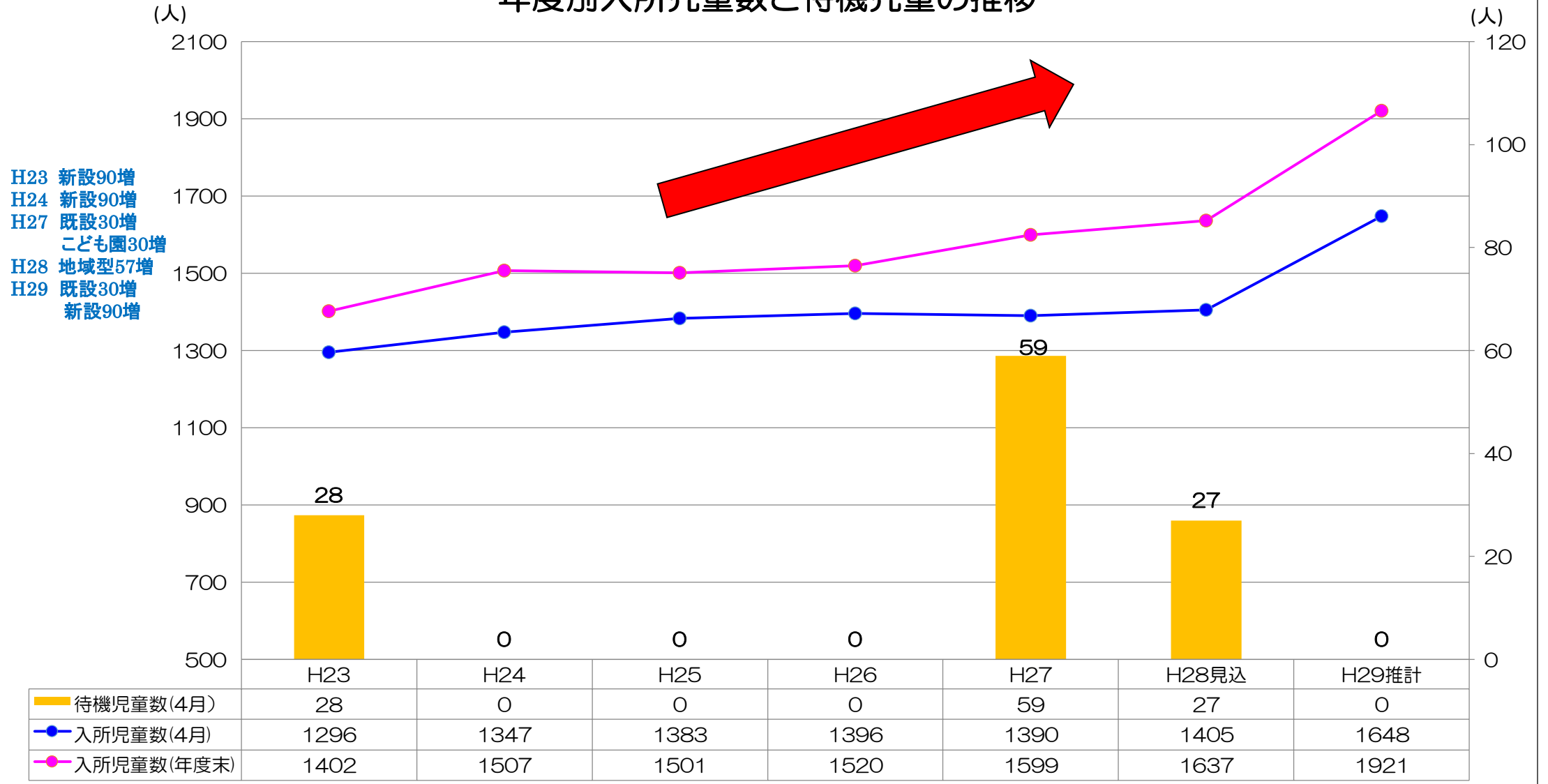


子ども・子育て会議資料

平成29年1月19日

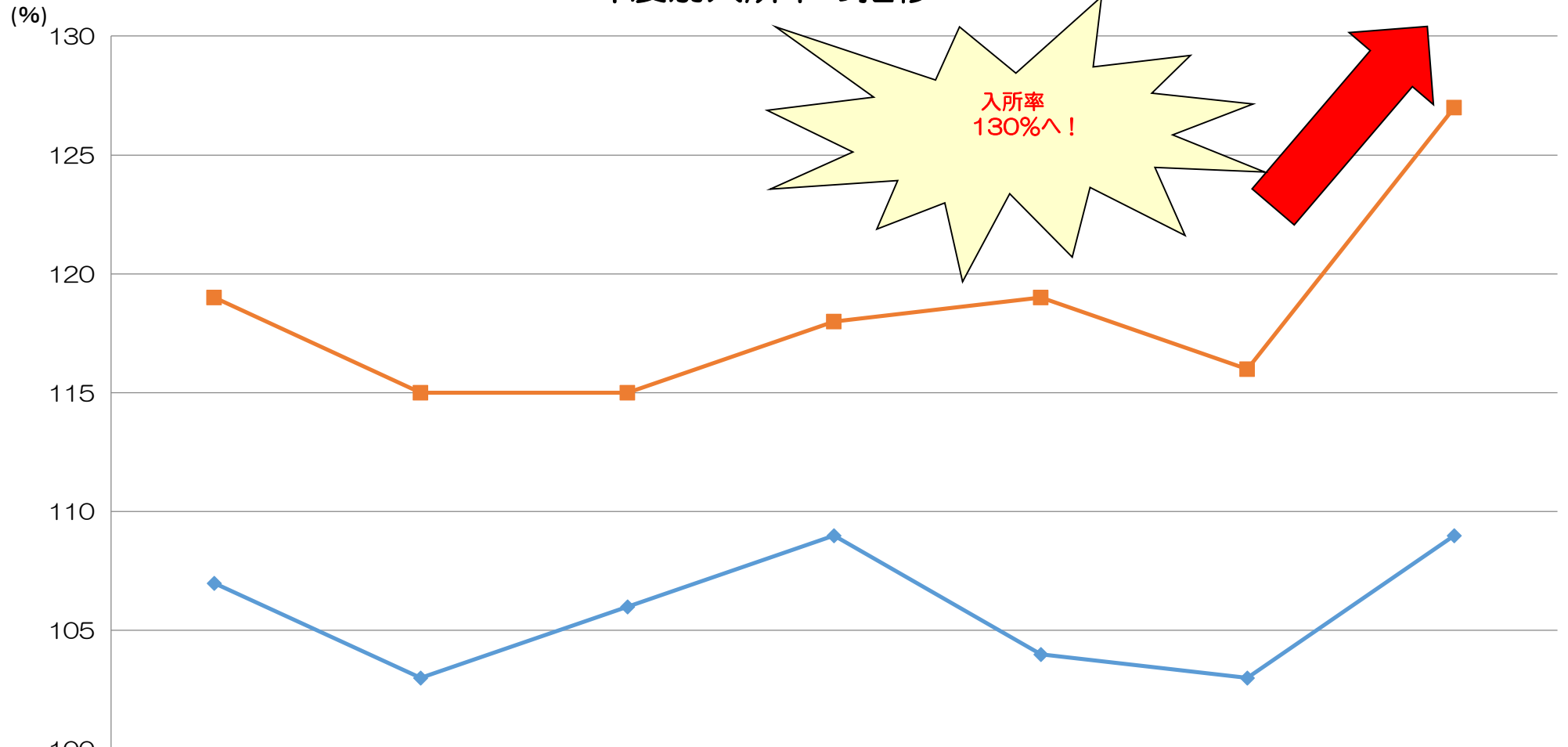
年度別入所児童数と待機児童の推移



H23 新設90増
 H24 新設90増
 H27 既設30増
 こども園30増
 H28 地域型57増
 H29 既設30増
 新設90増

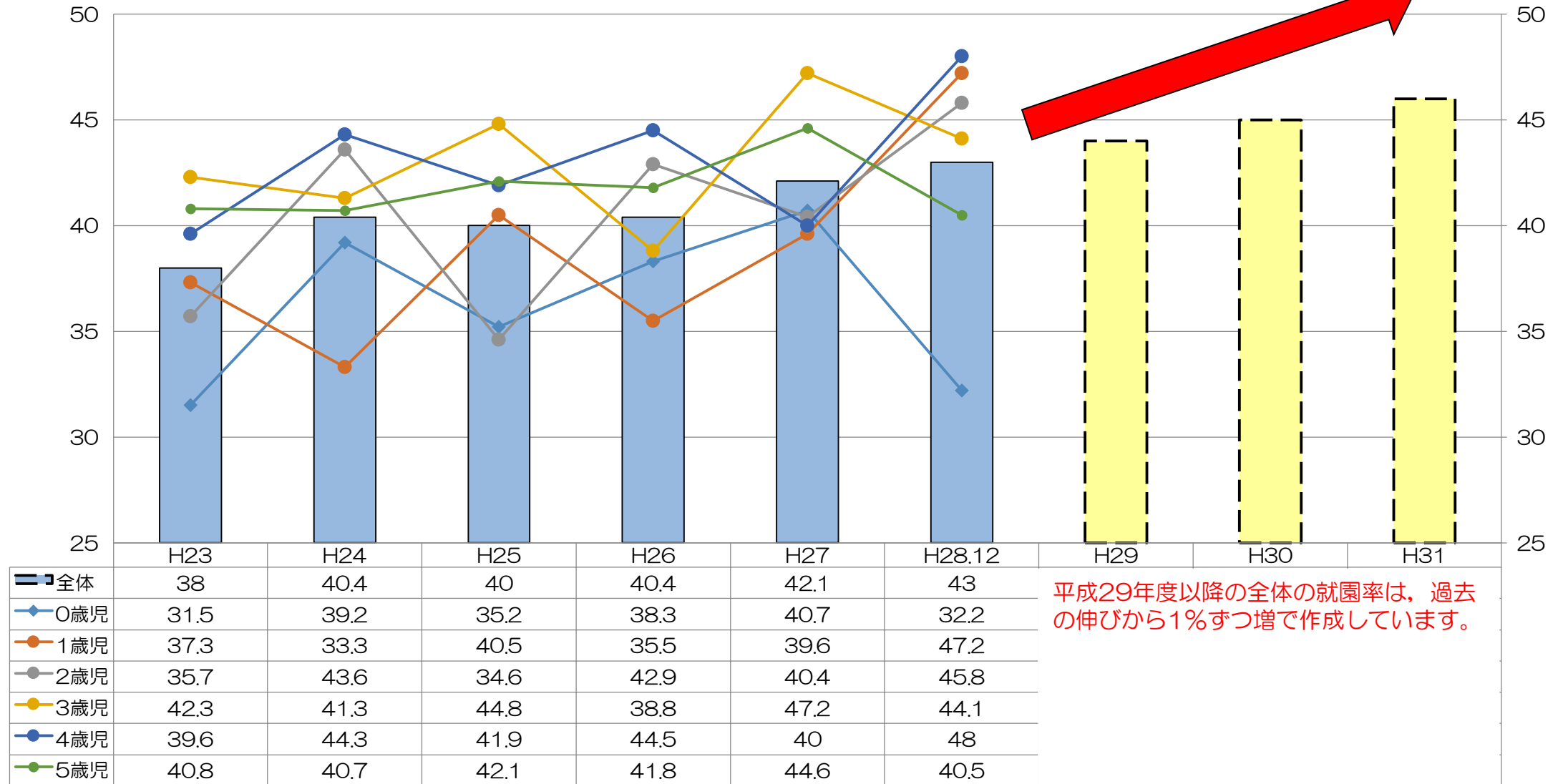
※平成29年度推計の入所児童数（年度末）の数値は、在園児1290人＋新規申込者数436人＋追加申込見込195人（H28年度参考）で算出

年度別入所率の推移



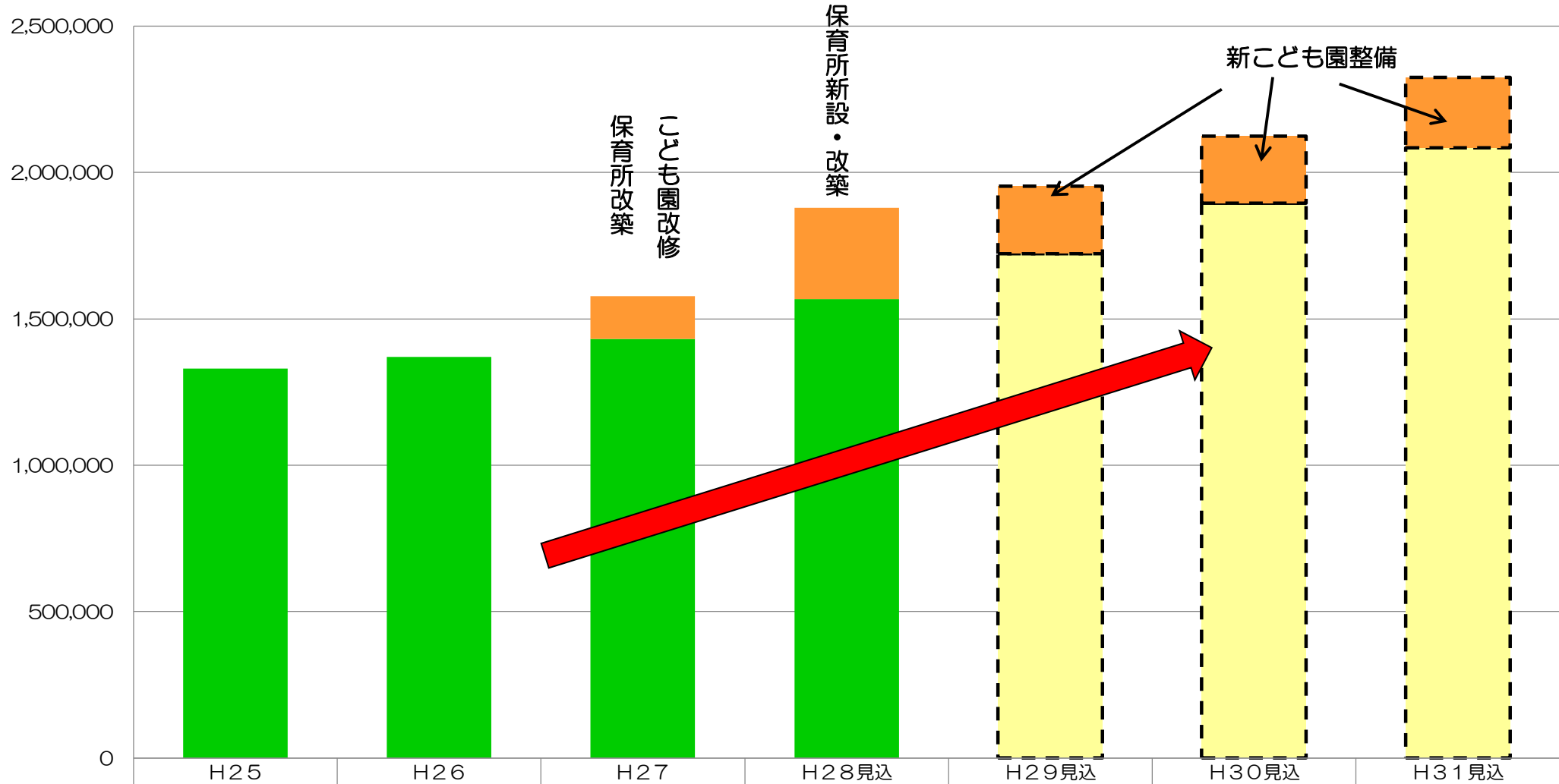
	H23	H24	H25	H26	H27	H28	H29
◆ 入所率 (4月)	107	103	106	109	104	103	109
■ 入所率 (年度末)	119	115	115	118	119	116	127

年度別・年齢別就園率の推移



(千円)

保育所関連費経費の推計



平成29年度以降の保育所運営費用等の数値は、過去の伸びを参考に1.1倍で算出

1 施設利用状況について

(1) 平成28年度 教育・保育施設利用状況

	定員	入所者数	入所率
保育所（園） 認定こども園（保育部）	1,345人	1,544人	115%
地域型保育事業	57人	59人 (うち市外従業員4人含)	103%
幼稚園 認定こども園（幼稚部）	2,285人	1,097人	—

平成29年1月1日現在

待機児童 32名

(2) 平成29年度 保育所等新規利用希望者状況

	平成29年度		
	4月入所希望	5月以降入所希望	計
5歳児	15人	0人	15人
4歳児	36人	2人	38人
3歳児	74人	4人	78人
2歳児	66人	7人	73人
1歳児	98人	6人	104人
0歳児	69人	59人	128人
計	358人	78人	436人

1次受付期間以降
追加申込者
(H28年度)
195人

平成28年12月8日受付期間内申込者数値

(3) 最近3年間 保育希望者入所申込状況

		保育必要理由	平成27年度	平成28年度	平成29年度
4月	就労等		280人	296人	316人
	求職中		33人	16人	42人
	小計		313人	312人	358人
5月以降	就労等		100人	111人	76人
	求職中		3人	0人	2人
	小計		103人	111人	78人
合 計			416人	423人	436人

各年受付期間内申込者数

(4) 育児休業取得による保育所等継続利用状況

	平成27年度		平成28年度	
	退所	継続	退所	継続
育児休業取得者	49	0	7	78

平成28年度は1月までの数値

(5) 平成29年度に向けた確保施策

保育所改築 みどり保育園



平成29年4月開園
定員120人（30人増）

保育所新設 （仮称）第二太陽保育園



平成29年4月開園
定員90人

120人分
確保

(6) 平成29年度入所状況

① 4月入所希望者

在園児	1,290人
新規希望者	358人
計	1,648人

② 施設入所可能数

保育所・こども園 (定員の109%)	1,596人
地域型保育事業	57人
計	1,653人

平成29年4月

待機児童
ゼロ達成

(7) 今後の保育の量の見込み

(ア) 保育に係る利用量

	平成28年度 (見込)	平成29年度	平成30年度	平成31年度
2号認定	892	1,011	1,006	1,017
3号認定	823	910	928	927

(イ) 保育に係る供給量

	平成28年度 (見込)	平成29年度	平成30年度	平成31年度
保育希望者	1,715	1,921 (うち求職中44人)	1,934	1,944
保育定員	1,402	1,522	1,522	1,522
入所予測	1,637 (116%)	1,921 (127%)	1,934 (127%)	1,944 (128%)
待機児童	51	0	0	0

(8) 幼稚園預かり保育利用状況（通年利用者）

	平成27年度		平成28年度			平成29年度		
	4歳児	5歳児	3歳児	4歳児	5歳児	3歳児	4歳児	5歳児
総社幼稚園	4	2	10	7	6	2	11	9
常盤幼稚園	4	13	9	10	13	8	10	15
総社北幼稚園	3	2	3	5	10	6	3	4
井尻野幼稚園	4	6	4	9	7	1	4	8
山手幼稚園	2	6	2	5	4	2	6	7
総社南幼稚園	—	—	4	4	6	3	4	3
服部幼稚園	—	—	5	4	1	0	9	5
久代幼稚園	—	—	0	4	4	2	1	5
計	17	29	37	48	51	24	48	56

※平成27年度は平均通年利用児童数

※平成28年度は12月末現在の通年実利用者数

※平成29年度は1月15日現在 利用申込者数

2 保育士確保方策について

(1) 現在実施している主な事業

保育士登録制度

ICT化による保育士の業務軽減

保護者が市内の保育所等に保育士として勤務している場合、入所選考において配点を優遇

大学等への直接アプローチ

実習やボランティアの受入れ

新規大卒者等就職面接会等への参加

(2) 平成29年度以降に実施する新規事業

保育コンシェルジュを利用して潜在保育士への情報提供や相談支援の実施

- 大学実施の潜在保育士復職支援プロジェクトなど支援情報の提供
- 岡山県保育士就職準備金貸付制度等，助成制度等の情報提供
- 倉敷市保育士・保育所支援センターの研修情報等の提供
- 保育士資格があり，保育所等で就労していない者の就職相談等

未就学児をもつ保育士に対し，保育料の半額（1年分）を貸与する制度の検討
（2年間勤務で返済免除）

再就職希望の潜在保育士を対象に職場復帰のための保育実技研修（実習）の
受入れ

3 認定こども園について

(1) 井尻野幼稚園と総社保育所の現状

井尻野幼稚園

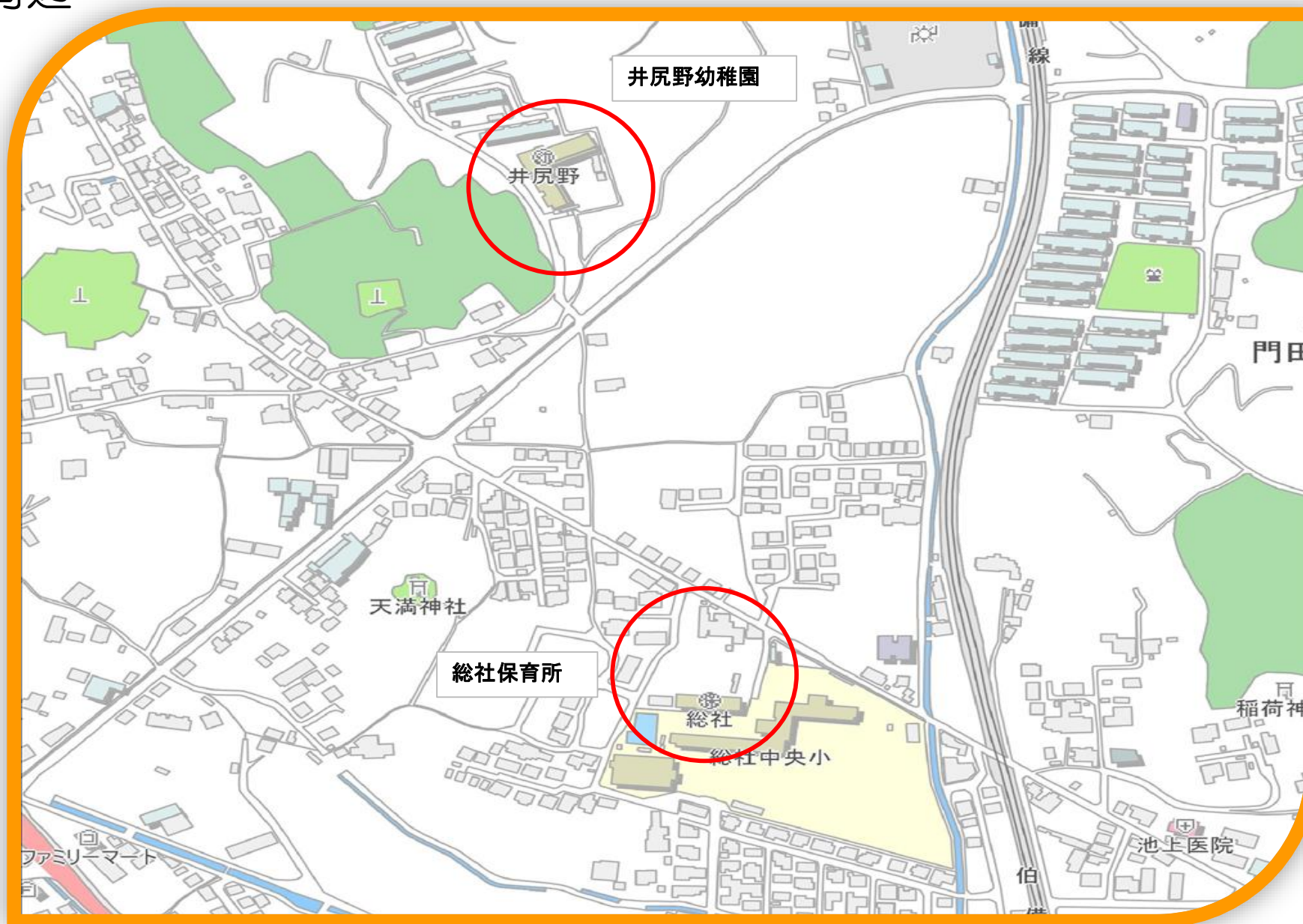
昭和47・50年築造
園舎面積 990.3m²
敷地面積 2999m²
定員190人
在籍 80人（1月現在）

総社保育所

昭和48・53年築造
園舎面積 768.46m²
敷地面積 3433.7m²
定員120人
在籍134人（1月現在）

在籍数
214人

井尻野地内周辺



(2) 今後の方向性

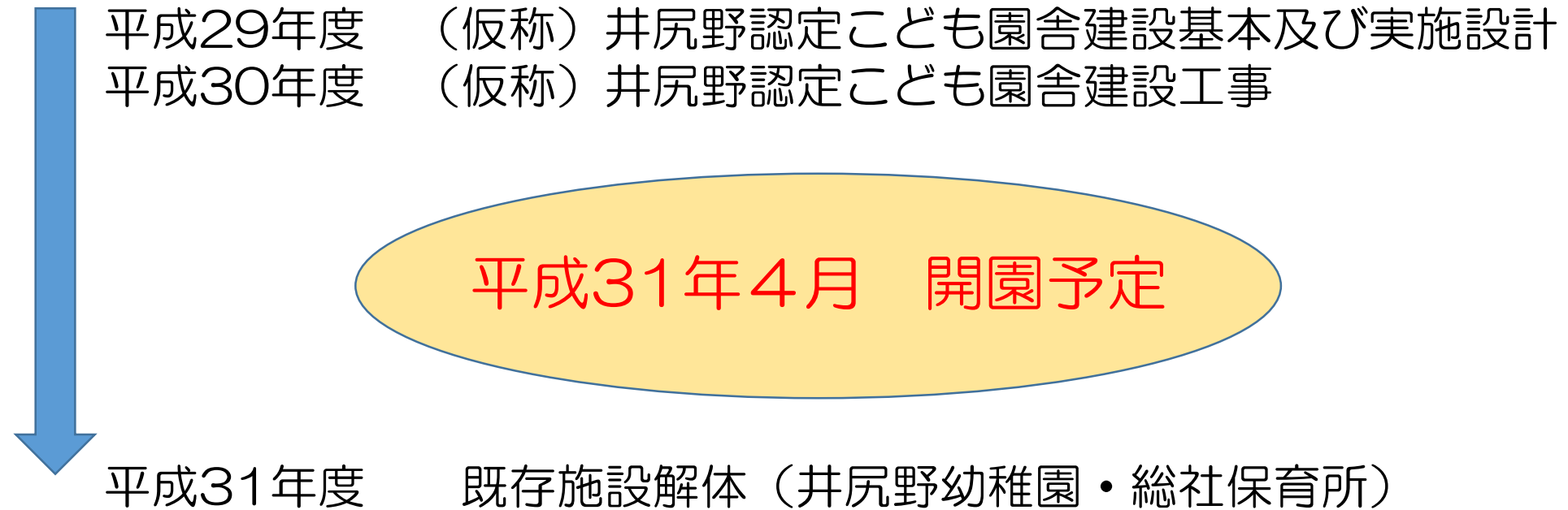
- 井尻野幼稚園と総社保育所の改修工事費が多額になるため改築する方向で検討
- 定員については、今後の保育定員等の状況をみて検討

《新園舎建設場所》

- ①既存の敷地を最優先に考える。
- ②井尻野幼稚園では、現在の敷地で利用人数を確保する場合は、隣接地の用地買収や造成工事が必要となる。
- ③総社保育所は、現在の敷地及び総社中央小学校の敷地の一部を活用することで対応可能と考える。また、小学校と隣接していることで、小学校への接続や連携がスムーズに行える。

現在の総社保育所敷地を活用して新園舎を建設

(3) 今後のスケジュール



(4) 財源

合併特例債を活用
平成31年度までに事業完了

4 放課後児童クラブの状況について

(1) 利用定員と利用者数状況（各年4月1日現在）

	平成26年度	平成27年度	平成28年度	平成29年度
利用定員	590人	600人	620人	670人
利用者数	533人	575人	599人	650人
うち 1年生	196人	209人	214人	224人
2年生	152人	178人	184人	185人
3年生	117人	133人	150人	160人
4年生以上	68人	55人	51人	81人

※平成26～28年度の数値は実績による。

※平成29年度は平成29年1月現在の申込み状況による。

(2) 平成28年度における確保施策

	総社小学校区	総社中央小学校区	常盤小学校区	総社東小学校区	山手小学校区
不足見込み量	22人	11人	26人	8人	17人

平成28年7月14日「子ども・子育て会議」資料抜粋



	総社小学校区	総社中央小学校区	常盤小学校区	総社東小学校区	山手小学校区
定員増	19人		30人		20人
対応策	学区内の保育園を活用		小学校敷地内の既存施設を改修	放課後子ども教室の活用	小学校周辺施設を改修

(その他)

広域利用制度の継続

長期休業日児童クラブの実施

(3) 平成29年度以降に向けた確保方策

- ① 総社中央小学校区放課後児童クラブの増設を検討
平成29年度利用申込状況（平成29年1月12日現在）

申込数	定員	定員超過
65人	50人	15人

※申込者は小学1年生～3年生

※2・3年生は欠席ローテーションにより対応予定

- ② 池田小学校区における児童の受け入れ

放課後子ども教室の拡充

週2日 ⇒ 週5日

- ③ 各放課後児童クラブへの処遇改善

放課後児童支援員等処遇改善等事業の実施（非常勤1名の賃金改善経費の上乗せ）

— MEMO —