

総社市の財政

(財政事情の公表)

令和4年度 予算の概要

令和3年度 下半期財政運営状況

令和4年5月31日

総社市総務部財政課

令和4年度 総社市当初予算の概要

令和4年度当初予算の一般会計総額は、302億5,000万円で、前年度から16.3%増加し、過去最大の予算規模での編成となりました。総社市総合計画に位置づけている「あなたにとって一番やさしいまち そうじゃ」を具現化していくため各分野を強化するものです。中でも、災害時の市役所機能強化のための新庁舎建設事業に係る経費や南北道を始めとする道路整備費用などのハード事業費を増額しています。新型コロナウイルス感染症関連経費として、ワクチン接種費用やそうじゃ流の自宅療養者支援費用も引き続き計上しています。

地域経済も徐々に回復傾向が見込まれることから、歳入のうち市税は、前年度と比べて約7億6,000万円の増額を見込んでいます。また、地方交付税については、令和2年度に実施された国勢調査により人口増となったこと、加えて地方財政計画の推移等から普通交付税の増額が見込まれるため、全体としては4億8,000万円の増額としています。国庫支出金についても、新型コロナウイルスワクチン接種事業に係る経費や保育士等の処遇改善に係る経費の国からの負担金等、約3億7,400万円の増額を見込んでいます。いわゆる貯金の取り崩しとなる繰入金は、庁舎等整備事業基金など各事業に対する目的基金からの繰入れ約3億5,000万円、及び財源不足を補う財政調整基金からの繰入れを9億8,800万円計上しています。また、市債については、新庁舎建設事業の本格化に伴う合併特例債が大幅な増額となっており、全体としては約20億6,820万円の増額を見込んでいます。

岡山県内転入超過数が第1位という状況に甘んじることなく、さらなる人口増のための魅力づくりに努め、長引くコロナ禍においても、経済との好循環を加速・拡大させながら、市民一人ひとりに寄り添い、誰一人取り残さない持続可能な成長につなげる財政運営に努めます。

(単位：千円，%)

区 分		令和4年度 (a)	令和3年度 (b)	増減 (a)-(b)	伸率 (a)-(b)/(b)
一 般 会 計		30,250,000	26,010,000	4,240,000	16.3
特 別 会 計	国 民 健 康 保 険	6,880,000	6,700,000	180,000	2.7
	後 期 高 齢 者 医 療	1,047,000	901,000	146,000	16.2
	介 護 保 険	6,365,000	6,330,000	35,000	0.6
	国 民 宿 舎 事 業 費	780,000	618,000	162,000	26.2
	小 計	15,072,000	14,549,000	523,000	3.6
公 営 企 業 会 計	水 道 事 業	4,167,600	3,421,400	746,200	21.8
	工 業 用 水 道 事 業	37,400	36,700	700	1.9
	下 水 道 事 業	3,176,400	3,455,179	△ 278,779	△ 8.1
	小 計	7,381,400	6,913,279	468,121	6.8
合 計		52,703,400	47,472,279	5,231,121	11.0

歳入の概要（一般会計）

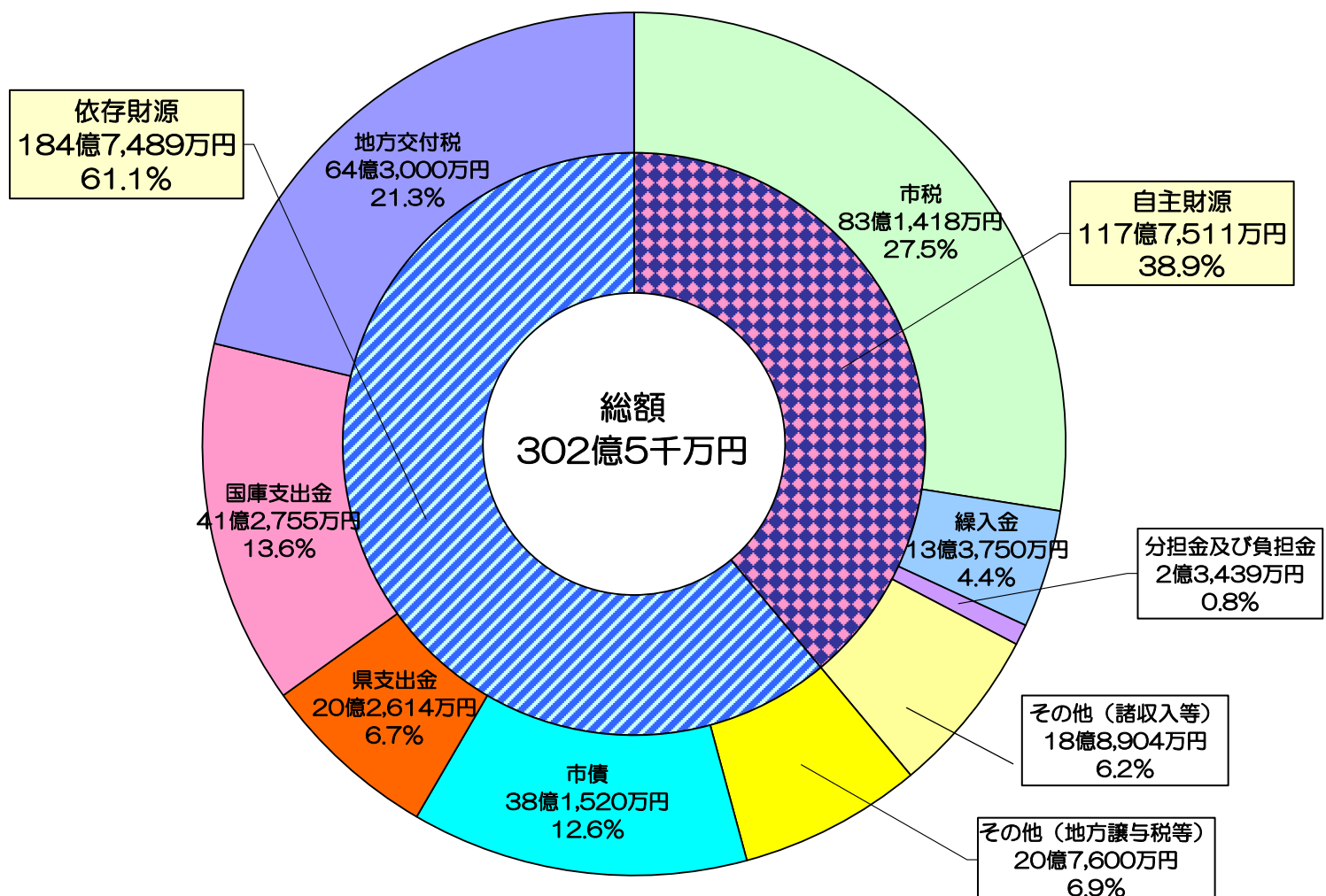
●歳入の概要

(単位：千円，%)

区 分	内 容	令 和 4 年 度	
		予 算 額	構 成 比
市 税	市民税(個人・法人)，固定資産税(土地・家屋・償却資産)，都市計画税など	8,314,182	27.5
繰 入 金	特別会計や基金からの繰入金	1,337,497	4.4
分担金及び負担金	市の行う事業により利益を受ける者から，その受益を限度として徴収する保育所入所費負担金，老人保護措置費負担金など	234,395	0.8
そ の 他	諸収入，使用料及び手数料など	1,889,038	6.2
自主財源 小計		11,775,112	38.9
地 方 交 付 税	地方公共団体間の財源の不均衡を調整するため，財政状況に応じて交付される税	6,430,000	21.3
国 庫 支 出 金	市が行う特定の事務・事業に対して国が支払う負担金，補助金，交付金など	4,127,550	13.6
県 支 出 金	市が行う特定の事務・事業に対して県が支払う負担金，補助金，交付金など	2,026,138	6.7
市 債	公共施設整備などのために市が国や金融機関から長期的に借り入れる資金	3,815,200	12.6
そ の 他	国税の一部が市道延長・面積等によって譲与される地方譲与税や恒久的な減税に伴う地方税の減収を補填するための地方特例交付金など	2,076,000	6.9
依存財源 小計		18,474,888	61.1
合 計		30,250,000	100.0

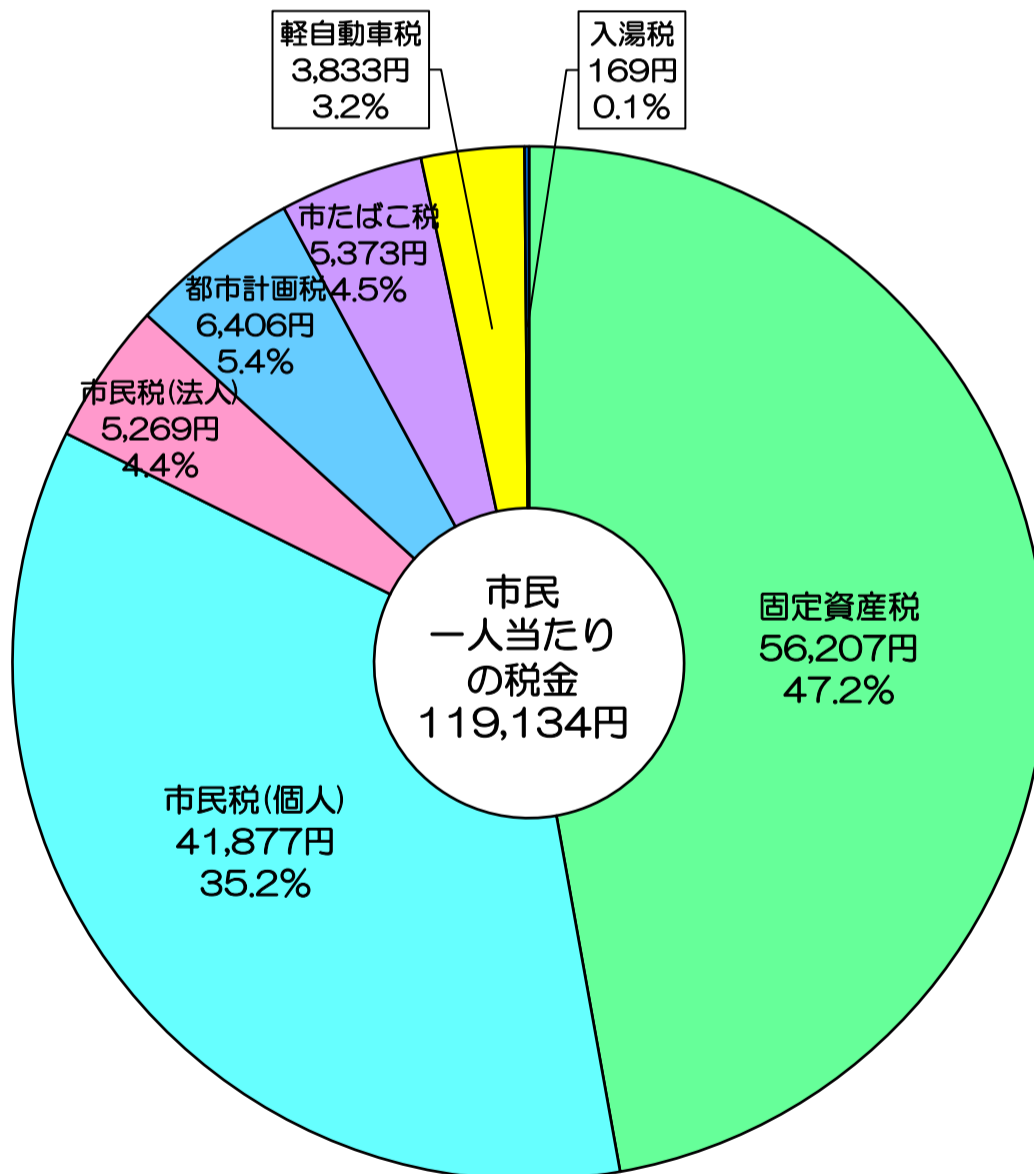
自主財源…市が自主的に得られる財源（市税や施設の使用料，証明書等の発行手数料，事業の分担金）

依存財源…国や県の基準に基づいて交付される財源（地方交付税，国や県からの補助金，市債）



●市税収入の内訳

	市 全 体		市民一人あたり (円)	一世帯あたり (円)	備 考
	金額 (千円)	構成比 (%)			
固定資産税	3,912,610	47.2	56,207	134,630	人口：69,611人 世帯：29,062世帯 令和4年3月31日現在
市民税(個人)	2,915,100	35.2	41,877	100,306	
市民税(法人)	366,800	4.4	5,269	12,621	
都市計画税	445,910	5.4	6,406	15,343	
市たばこ税	374,000	4.5	5,373	12,869	
軽自動車税	266,809	3.2	3,833	9,181	
入湯税	11,800	0.1	169	406	
合 計	8,293,029	100.0	119,134	285,356	



歳出の概要（一般会計）

●歳出の概要

◆目的別予算の内訳

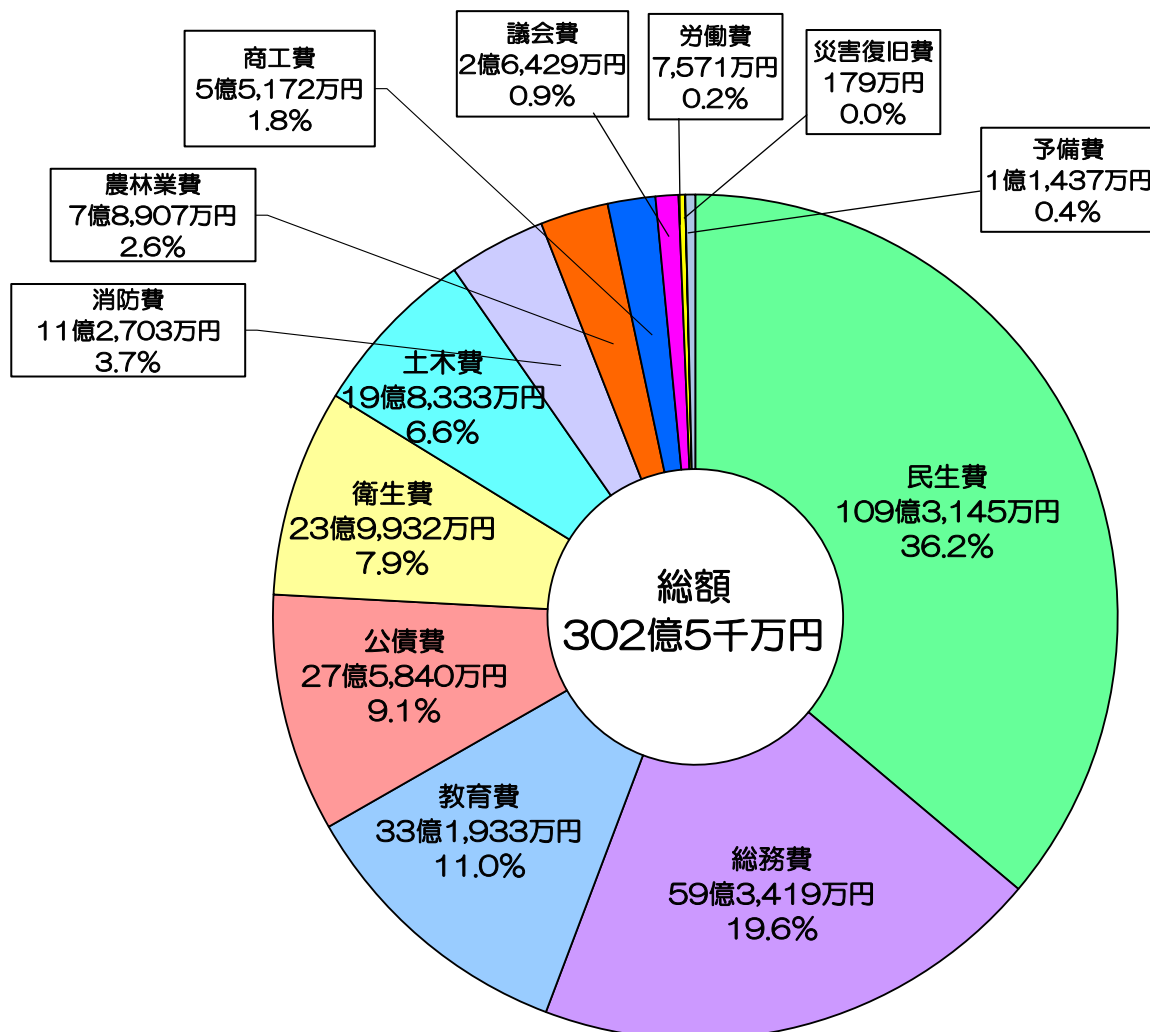
(単位：千円，%)

科目	内容	令和4年度	
		予算額	構成比
民生費	高齢者，障がい者の福祉サービス，子育て支援や保育所の運営	10,931,449	36.2
総務費	行政全般の事務管理，税の徴収や戸籍管理	5,934,193	19.6
教育費	幼稚園や小中学校などの維持管理や文化・スポーツの振興	3,319,330	11.0
公債費	借り入れた市債の元金や利子の返済	2,758,399	9.1
衛生費	健康増進，疾病予防や環境保全，ごみ処理	2,399,318	7.9
土木費	道路，河川などの社会資本整備や維持管理	1,983,327	6.6
消防費	消防や火災予防，水防などの災害対策	1,127,032	3.7
農林業費	農林業の振興支援や生産基盤の整備	789,075	2.6
商工費	商工業や観光の振興	551,718	1.8
議会費	議会運営	264,294	0.9
労働費	雇用対策や勤労者の支援	75,709	0.2
災害復旧費	災害時の復旧事業	1,790	0.0
予備費	予算編成の際，予期しなかった予算外の支出に対応するもの	114,366	0.4
歳出合計		30,250,000	100.0

市民一人あたりの経費

434,558 円

福祉や保育からなる民生費が全体の36.2%を占め，最も大きな割合となっています。次いで総務費が19.6%を占めています。

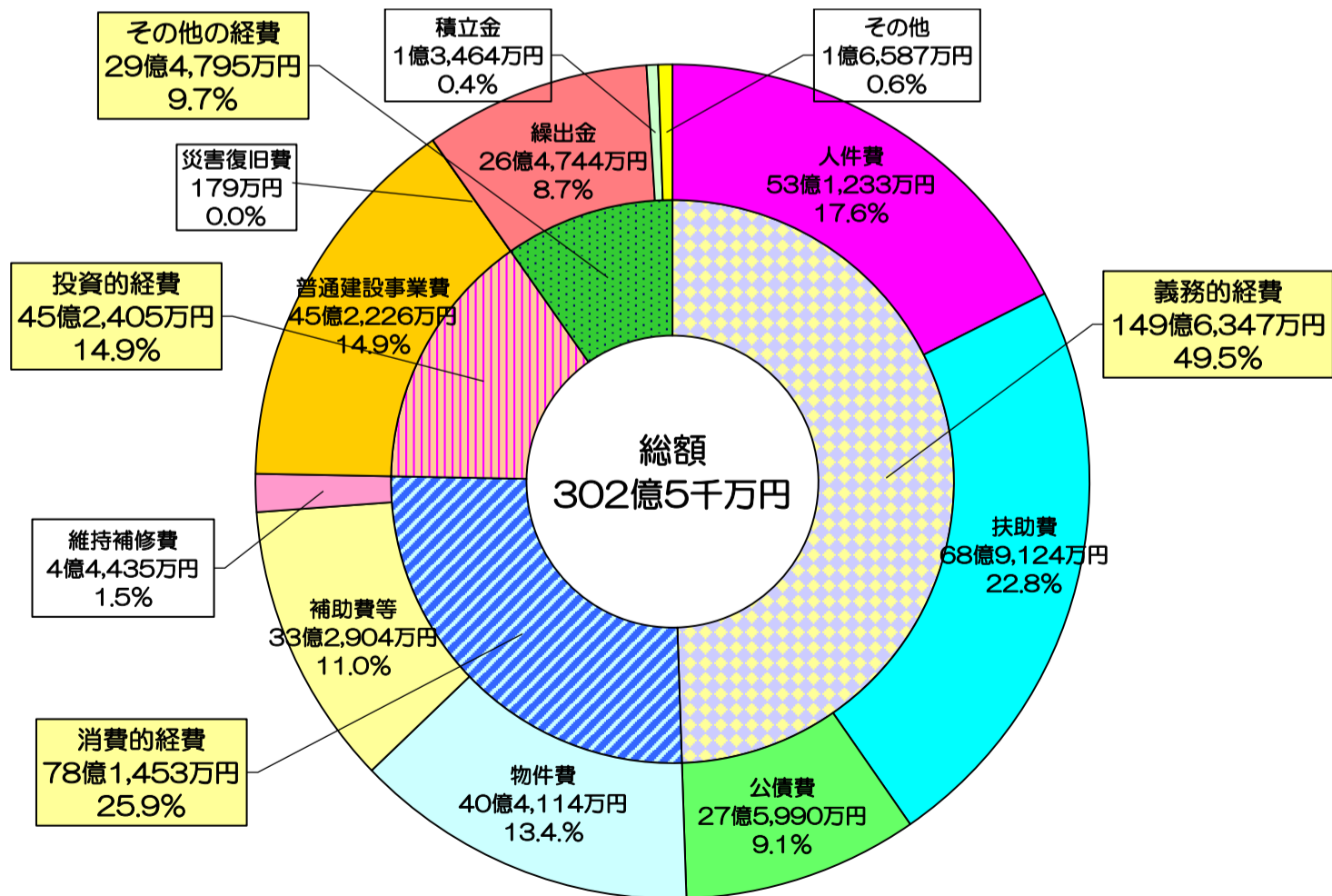


◆性質別予算の内訳

(単位：千円，%)

区 分	内 容	令和4年度	
		予 算 額	構成比
人 件 費	職員の給与や退職金，議員や非常勤職員の報酬など	5,312,329	17.6
扶 助 費	児童手当や小児医療費助成などの児童支援，生活困窮者や高齢者の支援	6,891,239	22.8
公 債 費	借り入れた市債の元金や利子の返済	2,759,899	9.1
義務的経費 小計		14,963,467	49.5
物 件 費	消費的性質を有する経費で旅費，需用費，役務費など	4,041,142	13.4
補 助 費 等	市から団体や個人に対して，行政上の目的により交付する現金的給付で，報償費，負担金，補助金及び交付金など	3,329,044	11.0
維 持 補 修 費	市が管理する道路や公共施設を維持するための費用	444,353	1.5
消費的経費 小計		7,814,539	25.9
普通建設事業費	道路の整備，小中学校やその他公共施設の建設や改修	4,522,259	14.9
災 害 復 旧 費	大雨などの異常天候の災害により被災した施設の復旧	1,790	0.0
投資的経費 小計		4,524,049	14.9
繰 出 金	一般会計と特別会計との間での資金運用	2,647,436	8.7
積 立 金	年度間の財源変動に備え，積み立てるもの	134,643	0.4
そ の 他	投資及び出資金，貸付金，予備費	165,866	0.6
その他の経費 小計		2,947,945	9.7
歳 出 合 計		30,250,000	100.0

義務的経費が全体の49.5%を占めています。義務的経費は支出が義務付けられ，任意に削減できないことから，この割合が多くなるほど財政の硬直化が進みます。



令和3年度下半期の財政事情

- 令和3年度下半期の我が国の経済は、新型コロナウイルス感染症の影響により、依然として厳しい状況にあるなか、総じてみれば持ち直しの動きがみられます。先行きについては、感染症対策に万全を期し、経済社会活動が正常化に向かう中で、各種政策の効果や海外経済の改善もあって、景気が持ち直していくことが期待されます。ただし、ウクライナ情勢等による不透明感がみられる中で、原材料価格の上昇や金融資本市場の変動、供給面での制約等による下振れリスクに十分注意するとともに、感染症による影響を注視する必要があります。また、このような状況の中、地方財政においては、社会保障関係費の増大、老朽化が進む施設の維持補修費の増加等により、厳しい財政状況が続いています。
- 今年度の下半期においても、新型コロナウイルスの感染症対策として、ワクチン接種体制確保にかかる経費やPCR検査費用の支援、米の買取業者を通じ米農家支援を行うなどの経済対策を行いました。また、平成30年7月豪雨災害からの復旧・復興事業を着実に進めるとともに、刑部三須線をはじめとする南北道の整備などを進める「グランドデザイン改革」などに予算を重点的に配分し、人口や経済が上昇するまちづくりに取り組んでまいりました。
- コロナ渦で社会が大きく変容する中、今後、新庁舎建設などの大型事業が本格化し、厳しい財政状況が続くことが見込まれますが、市民に寄り添い、「あなたにとって一番やさしいまち 総社」の実現を目指して取り組んでまいります。

令和3年度下半期財政運営の状況

■各会計予算の執行状況（令和4年3月31日現在）

（単位：千円）

区 分	予算現額	収 入		支 出		
		収入済額	収納率	支出済額	支出率	
一 般 会 計	31,971,170	28,622,954	89.5%	24,074,889	75.3%	
特 別 会 計	国 民 健 康 保 険	7,149,036	6,217,658	87.0%	6,212,761	86.9%
	後 期 高 齢 者 医 療	916,718	881,717	96.2%	759,895	82.9%
	介 護 保 険	6,371,893	5,272,393	82.7%	5,649,231	88.7%
	国 民 宿 舎 事 業 費	540,000	263,132	48.7%	530,382	98.2%

※出納閉鎖（5月31日）までには、収納率は、ほぼ100%に達する見込みです。

■市有財産の状況（令和4年3月31日現在）

区 分	現 在 高	
公 有 財 産	土 地	4,699,616㎡
	建 物	257,154㎡
	山 林	1,646,466㎡
	有 価 証 券	376,873千円
	出 資 に よ る 権 利	3,398,896千円
債 権	237,107千円	
基 金	財 政 調 整 基 金	4,649,987千円
	普 通 減 債 基 金	881,071千円
	職 員 退 職 手 当 基 金	936,350千円
	ま ち づ ぐ り 基 金	0千円
	小 計（以上4基金）	6,467,408千円
	計 其 他 特 定 目 的 基 金	5,414,057千円
	計	11,881,465千円
金	国 民 健 康 保 険 事 業 基 金	755,017千円
	介 護 給 付 費 準 備 基 金	575,800千円
	国 民 宿 舎 運 営 基 金	3千円
	土 地 開 発 基 金	327,546千円
	合 計	13,539,831千円

■一時借入金の現在高（令和4年3月31日現在）

（単位：千円）

会計区分	予算で定めた限度額	現在高
一般会計	4,000,000	0
国民健康保険特別会計	100,000	0
介護保険特別会計	100,000	0

■基金繰替運用の状況（令和4年3月31日現在）

（単位：千円）

区分	繰替運用金
財政調整基金	0
減債基金	0
職員退職手当基金	0
地域振興基金	0

※基金繰替運用とは、基金に属する現金を歳計現金に繰り替えて運用することです。

■債務負担行為の状況（令和4年度当初予算）

（一般会計）

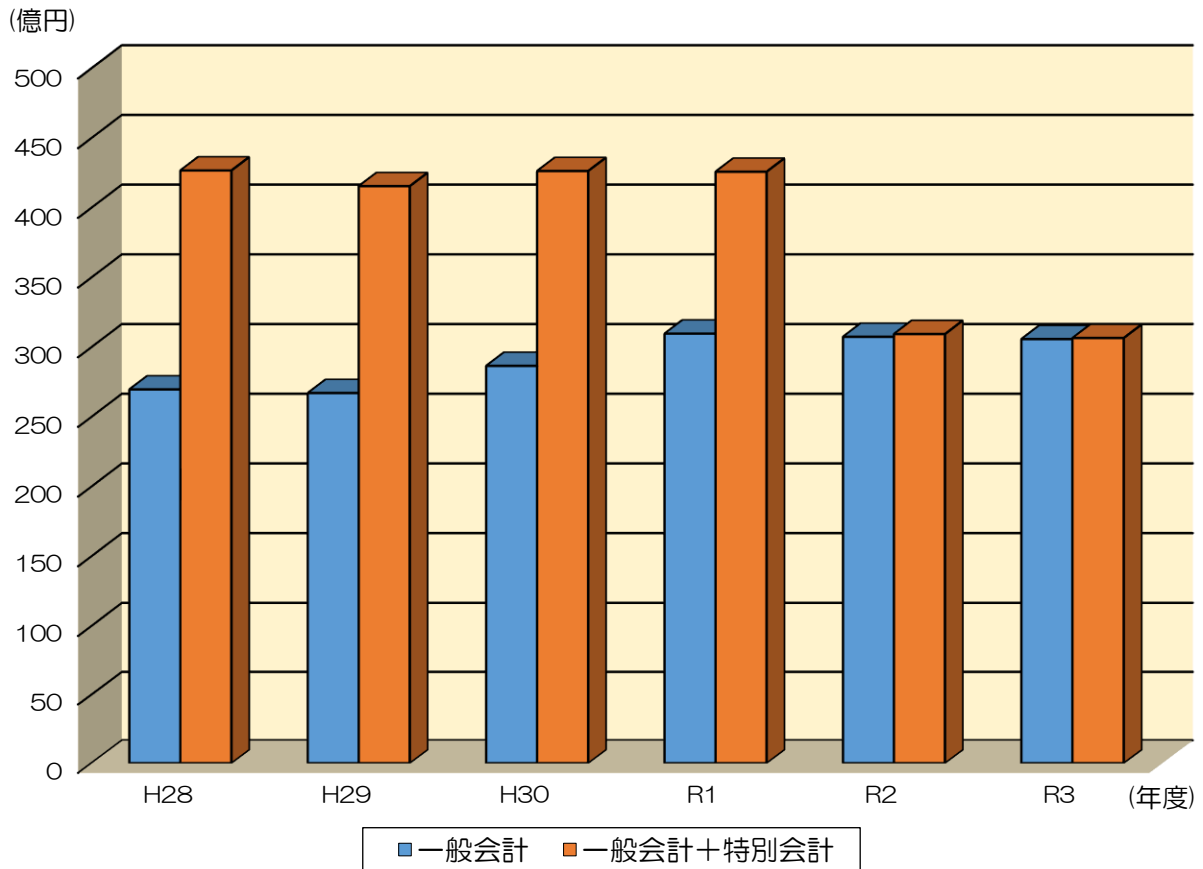
（単位：千円）

科目	件数	限度額	当該年度以降の支出予定額
議会費	2	2,218	1,294
総務費	11	5,007,689	5,006,593
民生費	23	2,119,147	1,789,400
農林業費	91	944,605	503,406
商工費	1	125,200	84,560
土木費	1	41,500	33,430
教育費	9	1,449,391	1,270,222
合計	138	9,689,750	8,688,905

※限度額が文言等で記載されているもの

- ・コンビニエンスストア収納業務委託 1件
- ・住宅災害復旧等資金利子補給 1件
- ・農業近代化資金利子補給 1件
- ・損失補償に関するもの 1件
- ・新型コロナウイルス感染症対応中小企業融資支援補助金に関するもの 1件

市債残高の推移



市債の現在高見込額(令和3年度末見込)

(一般会計)

区 分	現在高(千円)
臨時財政対策債	12,343,938
合併特例債	9,815,584
土木費	3,621,211
教育債	1,736,022
水道企業団出資債	1,102,412
災害復旧債	1,012,613
農林業債	372,082
消防債	352,753
減税補てん債	70,187
地域総合整備貸付資金債	33,346
民生債	21,481
その他	104,173
合計	30,585,802

(特別会計)

区 分	現在高(千円)
国民宿舎	75,947
合計	75,947