

「第1次総社市総合計画 後期基本計画」
策定に関する
市民アンケート調査結果報告書

【 高校生編 】

平成 22 年 3 月

総 社 市

目 次

I 調査の概要	1
1. 調査の目的	2
2. 調査の方法	2
3. 調査項目	2
4. 本報告書に関する留意点	2
II 調査結果の総括	3
1. 総社市のことについて	4
(1) 総社市が好きか	4
(2) 総社市の住みよさ	4
(3) 居留意向	5
(4) 総社市の自慢できるもの	5
2. 日常の暮らしの満足度	5
3. 総社市の将来都市像	6
4. 優先的に整備・増設してほしい施設	6
III アンケートの集計結果	7
1. 回答者の属性	8
(1) 高校別回答者数	8
(2) 性別	8
(3) 居住地	9
2. 総社市のことについて	10
(1) 総社市が好きか	10
(2) 好きな理由、嫌いな理由	11
(3) 総社市の住みよさ	13
(4) 居留意向	15
(5) 住みたい理由と住みたくない理由	16
(6) 総社市の自慢できるもの	18
3. 日常の暮らしの満足度	20
4. 余暇の過ごし方	22
(1) 余暇の時間数	22
(2) 余暇の過ごし方	23
(3) 余暇を過ごす場所	24
5. 総社市の将来都市像	25
(1) 将来都市像	25
(2) 将来都市像実現のためにしなければならないこと	27
(3) 優先的に整備・増設してほしい施設	34

6. 総社市のふるさと自慢	35
7. 市役所の仕事に対する関心	36
8. 自由回答	37

I 調査の概要

1. 調査の目的

本アンケート調査は、「第1次総社市総合計画後期期本計画」（平成23年度～27年度）策定に当たり、高校生の総社市に対する思いをはじめ、日常生活の満足度やまちづくりに対する提案等を把握し、計画策定に反映するために実施したものです。

2. 調査の方法

- ・調査対象者：総社高校、総社南高校の2年生
- ・調査数：553人
- ・調査方法：各学校において実施
- ・調査期間：平成22年1月～3月（配布・回収・集計・分析）
- ・調査票回収数：503
- ・回答率：91.0%

3. 調査項目

本アンケートの調査項目は、以下のとおりです。

- ① フェイスシート
- ② 総社市の住みよさや居留意向等について
- ③ 日常の暮らしの満足度
- ④ 余暇の過ごし方
- ⑤ 総社市の将来都市像
- ⑥ 総社市のふるさと自慢
- ⑦ 優先的に整備・増設してほしい施設
- ⑧ 市役所の仕事に対する関心
- ⑨ 自由回答

4. 本報告書に関する留意点

- 比率はすべてパーセントで示し、小数点第2位で四捨五入しているため、パーセントの合計が100.0%にならない場合もあります。
- 母数となるべき実数は回答者数として示しています。複数回答が可能な設問についても、比率算出の母数は回答者数とし、それぞれの選択肢の比率を算出しています。そのため、複数回答が可能な設問は、回答総数が回答者数を上回り、パーセントの合計は100.0%を超えています。
- 無回答は「回答していないもの」を表します。
- グラフ・表において、回答の選択肢表記を簡略化している場合があります。

Ⅱ 調査結果の総括

1. 総社市のことについて

(1) 総社市が好きか

総社市のことについては、「好き」が**33.0%**となっていますが、総社市居住者のみにおいては**47.3%**と、半数近くが「好き」と回答しています。

		好き	嫌い	どちらともいえない
全体		33.0%	6.2%	49.7%
居住地別	総社市	47.3%	5.1%	40.1%
	岡山市	16.9%	6.5%	59.7%
	倉敷市	19.9%	7.1%	58.9%
	高梁市	27.3%	27.3%	45.5%
	その他	27.8%	0%	58.3%

(2) 総社市の住みよさ

総社市の住みよさについては、「住みよい」が**19.5%**、「まあ住みよい」が**45.7%**で、合わせて**65.2%**がおおむね住みよいと実感していることがうかがえます。

また、総社市居住者のみにおいては、約8割がおおむね住みよいと実感しており、住みよさの実感度も最も高くなっています。

		住みよい	まあ住みよい	住みよいと感 じている割合	住みよさの 実感度
全体		19.5%	45.7%	65.2%	4.26
居住地別	総社市	30.8%	51.1%	81.9%	5.33
	岡山市	6.5%	39.0%	45.5%	2.73
	倉敷市	10.6%	39.7%	50.3%	2.92
	高梁市	0.0%	36.4%	36.4%	0.63
	その他	11.1%	52.8%	63.9%	4.31

(3) 居住意向

居住意向については、「わからない」が54.1%と過半数を占めており、「住みたい」との回答は約1割にとどまっています。

また、総社市居住者のみにおいては、「住みたい」が21%と居住意向がやや高くなっています。

		住みたい	住みたくない	わからない
全体		11.9%	33.0%	54.1%
居住地別	総社市	21.1%	20.3%	57.8%
	岡山市	3.9%	44.2%	49.4%
	倉敷市	2.8%	46.8%	50.4%
	高梁市	0.0%	54.5%	45.5%
	その他	8.3%	30.6%	58.3%

(4) 総社市の自慢できるもの

総社市の自慢できるものの第1位は、「備中国分寺や鬼ノ城に代表されるような歴史遺産」となっています。

1位	備中国分寺や鬼ノ城に代表されるような歴史遺産
2位	きびじアリーナなどのスポーツ施設の充実
3位	川や田園風景などの豊かな自然

2. 日常の暮らしの満足度

日常の暮らしの満足度の上位項目と下位項目は下表に示すとおりであり、満足度の第1位は「学校での友だちとのつきあい」となっています。

満足度の高い項目		満足度の低い項目	
1位	学校での友だちとのつきあい	1位	鉄道やバスの利用しやすさ
2位	食の安全・安心	2位	買い物の便利さ
3位	周辺景観・憩いの場の創出による快適さ	3位	病院などの利用しやすさ

3. 総社市の将来都市像

総社市の将来都市像の第1位は「商業都市」となっていますが、総社市居住者のみにおいては、「福祉都市」が第1位となっています。

	全 体		総社市居住者のみ
1位	商業都市	1位	福祉都市
2位	環境都市	2位	商業都市
3位	福祉都市	3位	環境都市

4. 優先的に整備・増設してほしい施設

優先的に整備・増設してほしい施設の第1位は、「大型のショッピングセンター」、第2位は「さまざまな店舗がそろった商店街」となっており、商業施設の整備充実が望まれています。

1位	大型のショッピングセンター
2位	さまざまな店舗がそろった商店街
3位	子ども、高齢者や障がい者のための福祉施設

Ⅲ アンケートの集計結果

1. 回答者の属性

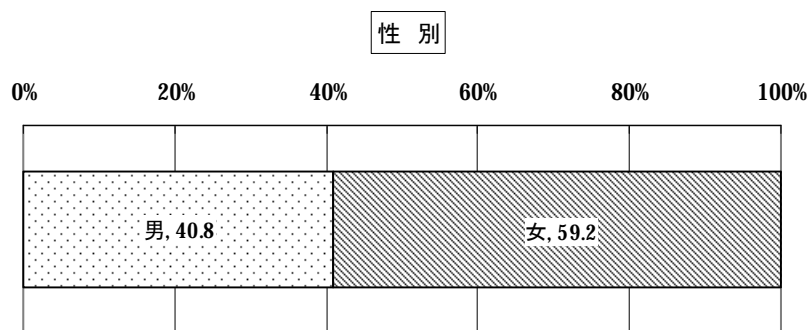
(1) 高校別回答者数

高校別の回答者数は、「総社高校」249人、「総社南高校」254人で、合わせて503人となっています。

回答項目	回答数	構成比(%)
総社高校	249	49.5
総社南高校	254	50.5
合計	503	100.0

(2) 性別

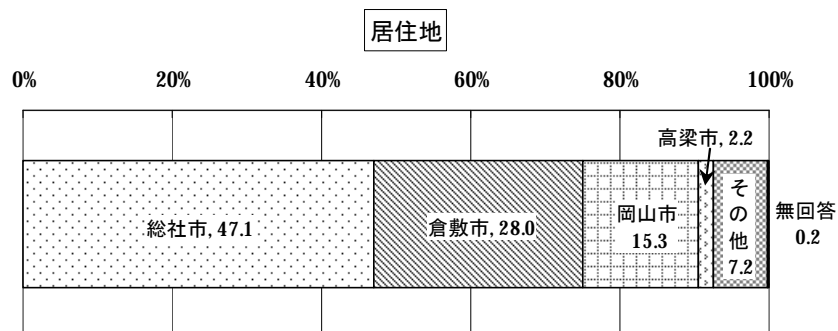
回答者の性別は、「男」40.8%、「女」59.2%となっています。



回答項目	回答数	構成比(%)
男	205	40.8
女	298	59.2
合計	503	100.0

(3) 居住地

回答者の居住地の構成は、「総社市」47.1%、「倉敷市」28.0%、「岡山市」15.3%等となっています。



回答項目	回答数	構成比 (%)	無回答を除いた構成比 (%)
総社市	237	47.1	47.2
倉敷市	141	28.0	28.1
岡山市	77	15.3	15.3
高梁市	11	2.2	2.2
その他	36	7.2	7.2
無回答	1	0.2	
合計	503	100.0	502



その他の居住地	人数(人)
井原市	5
吉備中央町	5
矢掛町	5
新見市	4
早島町	4
浅口市	3
井笠地区	2
笠岡市	1
瀬戸内市	1
里庄町	1
備前市	1
無回答	4
合計	36

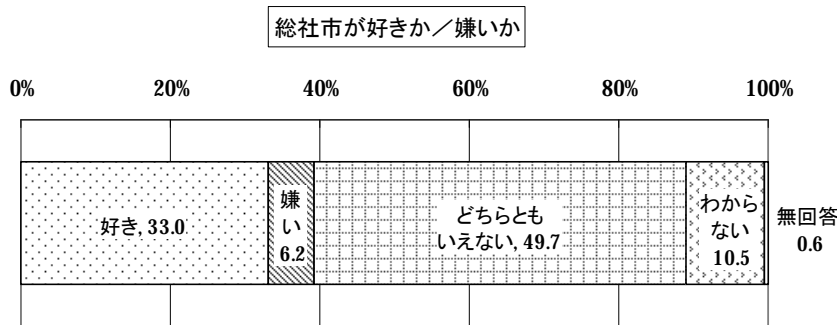
また、総社市内の居住者の詳細な地区は、下表に示すとおりです。

回答項目	回答数	構成比(%)
総社地区	116	48.9
常盤地区	22	9.3
清音地区	20	8.4
久代地区	14	5.9
阿曾地区	12	5.1
山手地区	12	5.1
秦地区	9	3.8
三須地区	8	3.4
神在地区	7	3.0
服部地区	6	2.5
昭和地区	5	2.1
池田地区	2	0.8
山田地区	2	0.8
新本地区	2	0.8
合計	237	100.0

2. 総社市のことについて

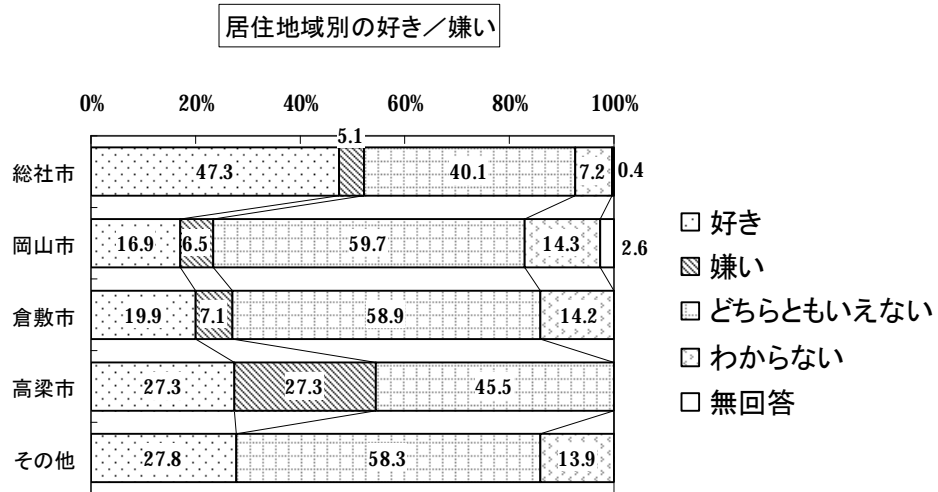
(1) 総社市が好きか

総社市については、「どちらともいえない」が49.7%を占め最も多く、次いで「好き」33.0%となっています。また、「嫌い」は6.2%でごくわずかとなっています。



回答項目	回答数	構成比(%)	無回答を除いた構成比(%)
好き	166	33.0	33.2
嫌い	31	6.2	6.2
どちらともいえない	250	49.7	50.0
わからない	53	10.5	10.6
無回答	3	0.6	
合計	503	100.0	500

また、居住地が総社市の生徒の場合は、「好き」が47.3%と半数近くを占め、居住地が岡山市や倉敷市等の生徒に比べて高くなっています。



(2) 好きな理由、嫌いな理由

(1) で“好き”又は“嫌い”と回答した人に、その理由を自由回答方式で尋ねたところ、以下のような回答が挙げられました。

① 好きな理由

回答内容	回答数(人)
都会すぎず、田舎すぎないところ	19
地元で、愛着があるから	13
自然が豊かだから	13
のどかだから	9
住み慣れているから	8
なんとなく落ち着くから	8
空気が良い、おいしいから	7
適度に便利なところ	6
良い所だから	5
みんな親切、良い人が多いから	5
住みやすいから	5
静かだから	4
平和だと思うから	4
何でもあるから	3
なんとなく	2
高校があるから	2
治安が良いから	2
人が多すぎないところ	2
天候が穏やかだから	2
特になし	2
カラオケが安いところがあるから	1

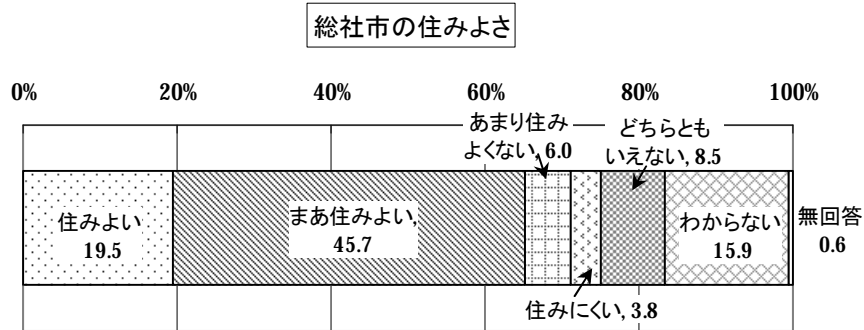
回答内容	回答数(人)
かわいいから	1
きれい、治安が悪くない、適度な田舎の感じが良い	1
たくさんの店がある。交通の便が良い	1
本屋が多いから	1
友達がいるから	1
9月まで住んでいたから	1
楽しいから	1
ちょうど良い	1
なごむから	1
雰囲気的に	1
ほのぼのしているから	1
みんないるから	1
楽だから	1
何かと環境が整っているから	1
快適に生活できて、水もきれいで、食べ物もおいしいから	1
慣れ	1
気分	1
高梁川が好きだから	1
国分寺など他の都市に誇れる文化的遺産があるから	1
倉敷とは違う雰囲気が味わえるから	1
地域の交流が多いから	1
無回答	23
合計	166

② 嫌いな理由

回答内容	回答数(人)
田舎だから(不便、何もない、楽しみがない)	8
変質者が多い	4
お店が少ない	4
遊べる所がない、少ない	3
お金の使い方が下手	1
ボーリング場がないから	1
ホテルが少ない	1
愚かな人間がとても多いから。総社南と総高の仲が悪いから	1
嫌いだから	1
治安が悪いから	1
総社は人口が多いにもかかわらず、総合病院がないので	1
電車の数がなく不便。周りにあまり建物がない	1
道がガタガタしている	1
道が狭く、危ないから	1
無回答	2
合計	31

(3) 総社市の住みよさ

総社市の住みよさについては、「住みよい」が19.5%、「まあ住みよい」が45.7%で、合わせて65.2%が“おおむね住みよい”と実感していることがうかがえます。



回答項目	回答数	構成比 (%)	無回答を除いた構成比 (%)
住みよい	98	19.5	19.6
まあ住みよい	230	45.7	46.0
あまり住みよくない	30	6.0	6.0
住みにくい	19	3.8	3.8
どちらともいえない	43	8.5	8.6
わからない	80	15.9	16.0
無回答	3	0.6	
合計	503	100.0	500

また、居住地が総社市の生徒についてみると、「住みよい」が30.8%と他都市に居住の生徒と比べて高い割合を示しており、住みよさの実感度は5.33点と最も高い値となっています。

■居住地別の住みよさの実感度

	住みよい	まあ住みよい	あまり住みよくない	住みにくい	どちらともいえない	わからない	無回答	合計	住みよさの実感度
総社市	30.8%	51.1%	5.9%	2.5%	5.1%	3.8%	0.8%	100.0%	5.33
岡山市	6.5%	39.0%	5.2%	3.9%	16.9%	27.3%	1.3%	100.0%	2.73
倉敷市	10.6%	39.7%	7.8%	5.7%	7.8%	28.4%	-	100.0%	2.92
高梁市	-	36.4%	9.1%	9.1%	18.2%	27.3%	-	100.0%	0.63
その他	11.1%	52.8%	-	2.8%	13.9%	19.4%	-	100.0%	4.31
全体	19.5%	45.7%	6.0%	3.8%	8.5%	15.9%	0.6%	100.0%	4.26

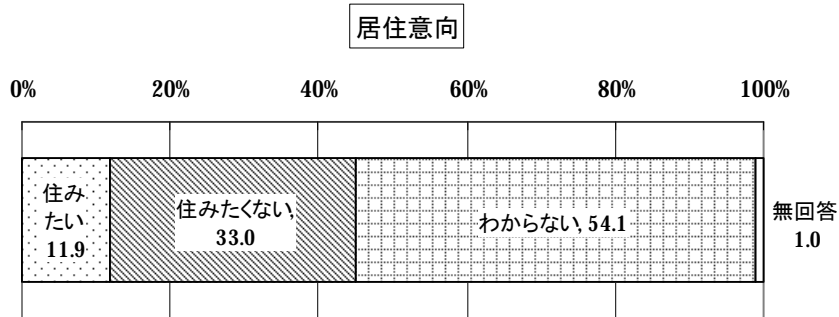
◆「住みよさ」の指標化について

- | | | | |
|------------------|---|------|---------------------------------|
| ・「住みよい」の回答数 | × | 10点 | } 合計
「わからない」、「無回答」
を除く回答数 |
| ・「まあ住みよい」の回答数 | × | 5点 | |
| ・「どちらともいえない」の回答数 | × | 0点 | |
| ・「あまり住みよくない」の回答数 | × | -5点 | |
| ・「住みにくい」の回答数 | × | -10点 | |

したがって、住みよさの実感度の指数は上限「10」（住みよい）、下限「-10」（住みにくい）で、中間値は「0」となります。

(4) 居住意向

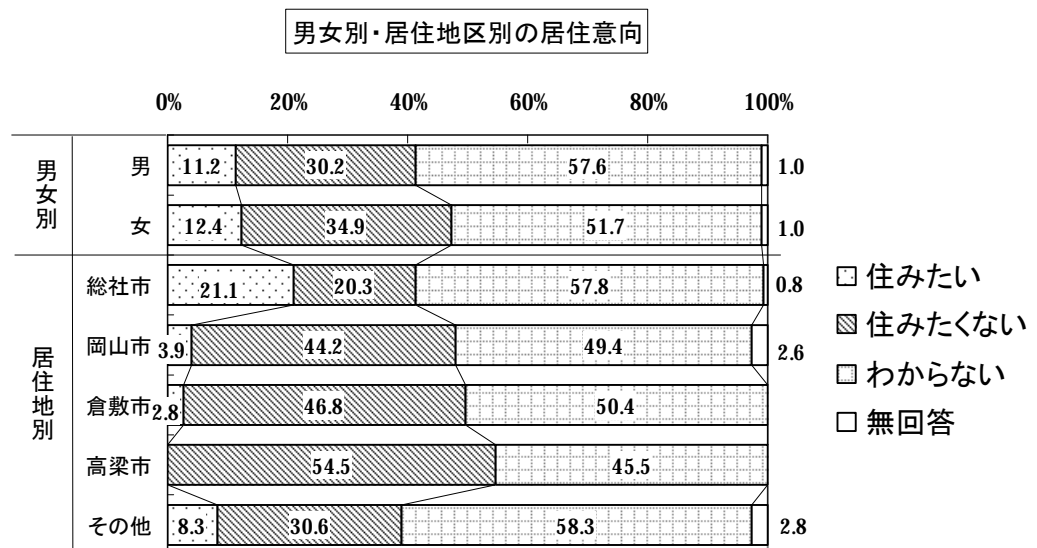
居住意向については、「わからない」が54.1%を占め最も多く、「住みたい」は11.9%、「住みたくない」は33.0%となっており、住みたくないという回答のほうが上回っています。



回答項目	回答数	構成比(%)	無回答を除いた構成比(%)
住みたい	60	11.9	12.0
住みたくない	166	33.0	33.3
わからない	272	54.1	54.6
無回答	5	1.0	
合計	503	100.0	498

男女別、居住地別の回答をみると、男女間では、回答傾向に特に相違はみられません。

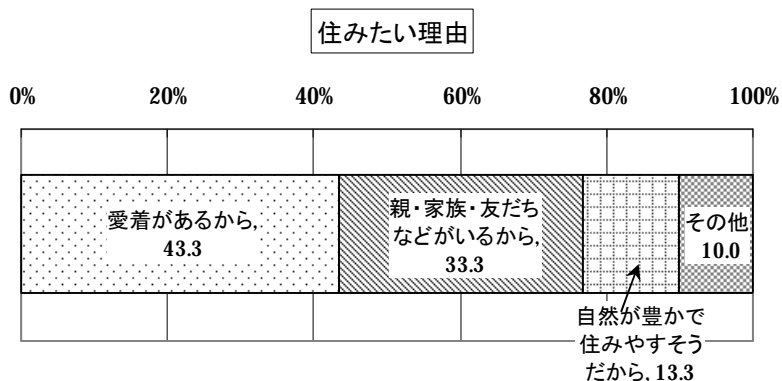
また、居住地別では、“総社市”に居住する生徒は、「住みたい」が21.1%、「住みたくない」が20.3%で、「住みたい」のほうが若干上回っており、「住みたくない」という回答割合も、他都市居住の生徒と比べて低くなっています。



(5) 住みたい理由と住みたくない理由

① 住みたい理由

(4) で“住みたい”と回答した人に、その理由を尋ねたところ、「愛着があるから」が43.3%を占め最も多く、次いで「親・家族・友だちなどがいるから」33.3%となっています。

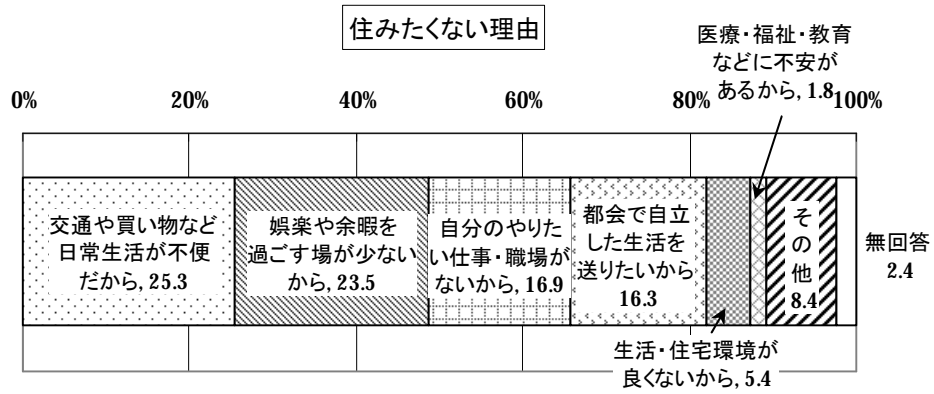


回答項目	回答数	構成比 (%)	無回答を除いた構成比 (%)
愛着があるから	26	43.3	43.3
親・家族・友だちなどがいるから	20	33.3	33.3
自然が豊かで住みやすそうだから	8	13.3	13.3
総社市内で働きたいから	0	0.0	0.0
その他	6	10.0	10.0
合計	60	100.0	60

その他の回答	回答数(人)
家がそこにあるから	1
あたたかいからと、人が少ないから	1
五重塔があって、自然も多く、それにディオなど安い店がある	1
交通に便利	1
便利	1
総社市の団体に所属しているから	1
合計	6

② 住みたくない理由

(4) で「住みたくない」と回答した人に、その理由を尋ねたところ、「交通や買い物など日常生活が不便だから」が 25.3%を占め最も多く、次いで「娯楽や余暇を過ごす場が少ないから」23.5%となっています。

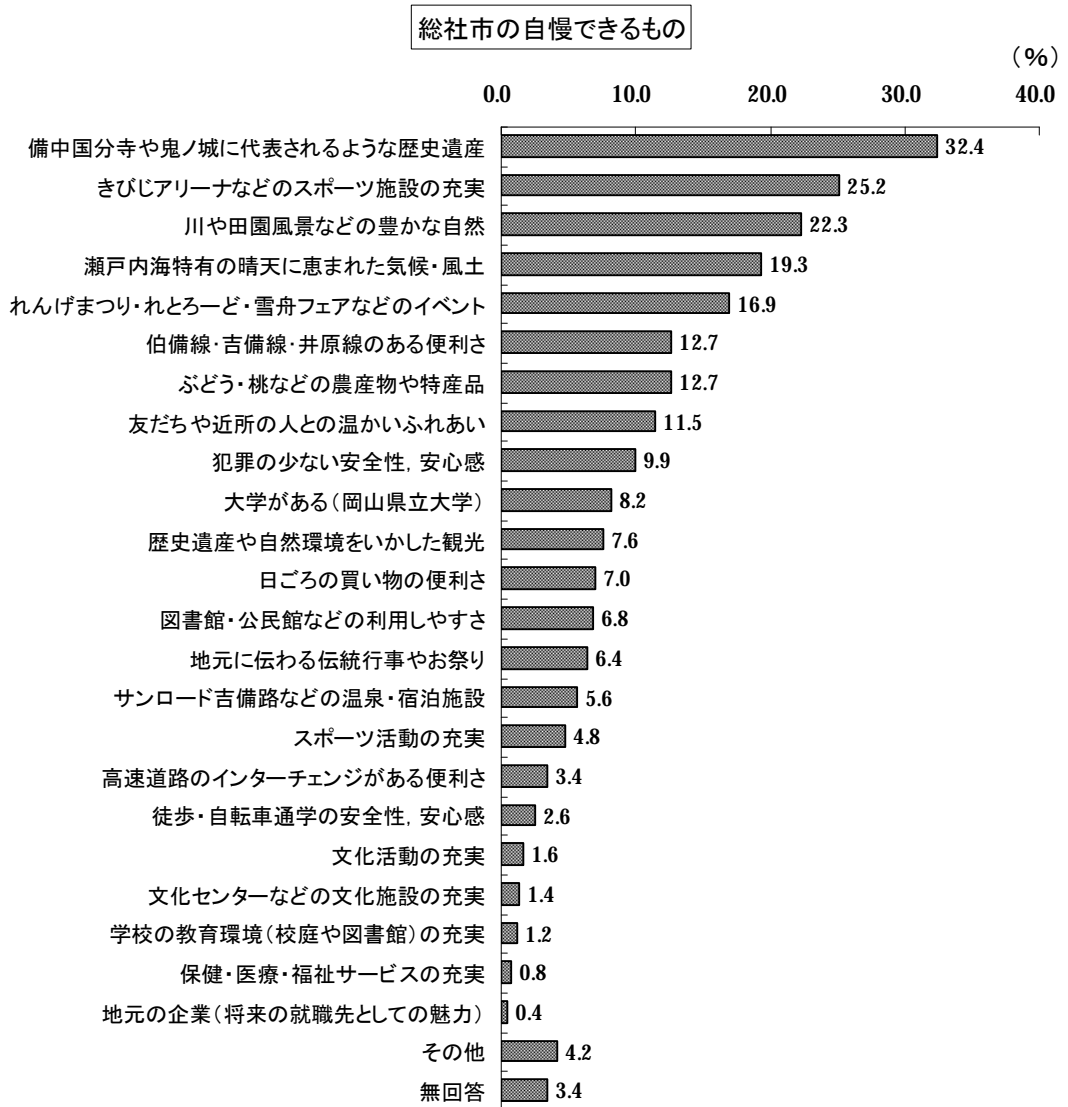


回答項目	回答数	構成比 (%)	無回答を除いた構成比 (%)
交通や買い物など日常生活が不便だから	42	25.3	25.9
娯楽や余暇を過ごす場が少ないから	39	23.5	24.1
自分のやりたい仕事・職場がないから	28	16.9	17.3
都会で自立した生活を送りたいから	27	16.3	16.7
生活・住宅環境が良くないから	9	5.4	5.6
医療・福祉・教育などに不安があるから	3	1.8	1.9
その他	14	8.4	8.6
無回答	4	2.4	
合計	166	100.0	162

その他の回答	回答数(人)
地元じゃないから	2
海がないから	1
整備が他の市に比べて良くない	1
何となく	1
別のところにも行ってみたい	1
家を出るつもりがないから	1
興味がない	1
苦情が多い、短気な人多そう	1
自分の住んでいるところが好きだから	1
地域の人が面倒くさい	1
変質者が多い	1
無回答	2
合計	14

(6) 総社市の自慢できるもの

総社市の自慢できるものとしては、「備中国分寺や鬼ノ城に代表されるような歴史遺産」が32.4%を占め最も多く、次いで「きびジアリーナなどのスポーツ施設の充実」、「川や田園風景などの豊かな自然」となっています。



回答項目	回答数	構成比(%)	無回答を除いた構成比(%)
備中国分寺や鬼ノ城に代表されるような歴史遺産	163	32.4	33.5
きびじアリーナなどのスポーツ施設の充実	127	25.2	26.1
川や田園風景などの豊かな自然	112	22.3	23.0
瀬戸内海特有の晴天に恵まれた気候・風土	97	19.3	20.0
れんげまつり・れとろーど・雪舟フェスタ地などのイベント	85	16.9	17.5
伯備線・吉備線・井原線のある便利さ	64	12.7	13.2
ぶどう・桃などの農産物や特産品	64	12.7	13.2
友だちや近所の人との温かいふれあい	58	11.5	11.9
犯罪の少ない安全性, 安心感	50	9.9	10.3
大学がある(岡山県立大学)	41	8.2	8.4
歴史遺産や自然環境をいかした観光	38	7.6	7.8
日ごろの買い物の便利さ	35	7.0	7.2
図書館・公民館などの利用しやすさ	34	6.8	7.0
地元につながる伝統行事やお祭り	32	6.4	6.6
サンロード吉備路などの温泉・宿泊施設	28	5.6	5.8
スポーツ活動の充実	24	4.8	4.9
高速道路のインターチェンジがある便利さ	17	3.4	3.5
徒歩・自転車通学の安全性, 安心感	13	2.6	2.7
文化活動の充実	8	1.6	1.6
文化センターなどの文化施設の充実	7	1.4	1.4
学校の教育環境(校庭や図書館)の充実	6	1.2	1.2
保健・医療・福祉サービスの充実	4	0.8	0.8
地元の企業(将来の就職先としての魅力)	2	0.4	0.4
その他	21	4.2	4.3
無回答	17	3.4	
合計	503	100.0	486

その他の回答	回答数(人)
ない	6
わからない、思いつかない	5
美容院が多いこと	3
カラオケ「きらら」があること	1
雪舟	1
楽なところ	1
星がきれいに見えるところ	1
総社市長の素晴らしさ	1
同じお店が多いこと	1
無回答	1
合計	21

3. 日常の暮らしの満足度

日常の暮らしの満足度について、満足度の指数でみると、「学校での友だちとのつきあい」が 5.82 点で最も満足度が高く、「鉄道やバスの利用しやすさ」が 0.39 点で最も満足度が低くなっています。

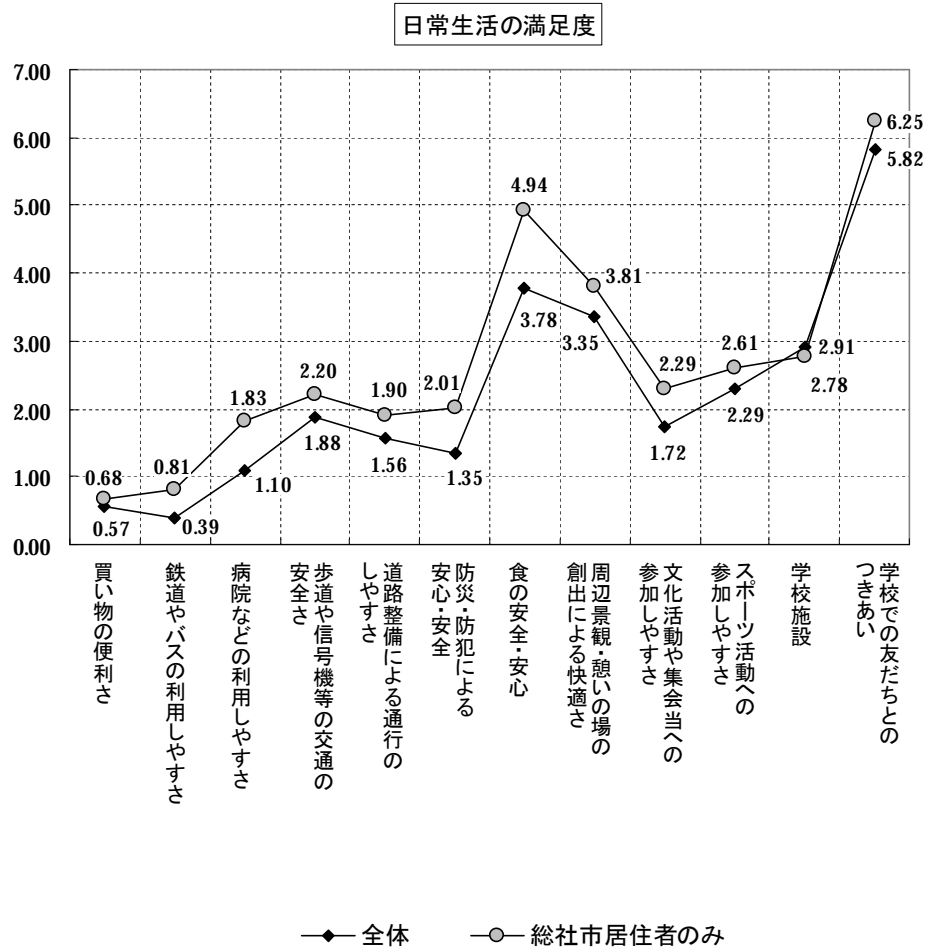
	満足している	やや満足している	どちらともいえない	やや不満である	不満である	無回答	合計	満足度
買い物の便利さ	12.3%	28.8%	27.2%	20.7%	10.7%	0.2%	100.0%	0.57
鉄道やバスの利用しやすさ	10.9%	25.8%	30.2%	22.5%	8.7%	1.8%	100.0%	0.39
病院などの利用しやすさ	9.5%	19.9%	56.9%	7.0%	5.2%	1.6%	100.0%	1.10
歩道や信号機などの交通の安全さ	12.7%	30.8%	40.6%	8.9%	5.2%	1.8%	100.0%	1.88
道路整備による通行のしやすさ	12.5%	27.4%	41.9%	12.5%	4.6%	1.0%	100.0%	1.56
防災・防犯による安心・安全	11.5%	25.8%	44.3%	11.5%	5.4%	1.4%	100.0%	1.35
食の安全・安心	22.7%	33.2%	41.2%	0.8%	1.4%	0.8%	100.0%	3.78
周辺景観・憩いの場の創出による快適さ	20.9%	32.6%	39.8%	5.2%	1.2%	0.4%	100.0%	3.35
文化活動や集会などへの参加しやすさ	11.9%	21.9%	56.5%	6.4%	2.6%	0.8%	100.0%	1.72
スポーツ活動への参加しやすさ	15.3%	25.4%	51.3%	3.8%	3.4%	0.8%	100.0%	2.29
学校施設(教室・図書館・体育館)	17.3%	38.0%	33.6%	7.0%	3.8%	0.4%	100.0%	2.91
学校での友だちとのつきあい	43.9%	33.0%	19.3%	1.2%	2.0%	0.6%	100.0%	5.82

◆ 「満足度」の指標化について

- | | | | |
|-------------------|---|------|---------------------|
| ・ 「満足している」の回答数 | × | 10点 | } 合計
「無回答」を除く回答数 |
| ・ 「やや満足している」の回答数 | × | 5点 | |
| ・ 「どちらともいえない」の回答数 | × | 0点 | |
| ・ 「やや不満である」の回答数 | × | -5点 | |
| ・ 「不満である」の回答数 | × | -10点 | |

したがって、満足度指数は上限「10」（満足している）、下限「-10」（不満である）で、中間値は「0」となります。

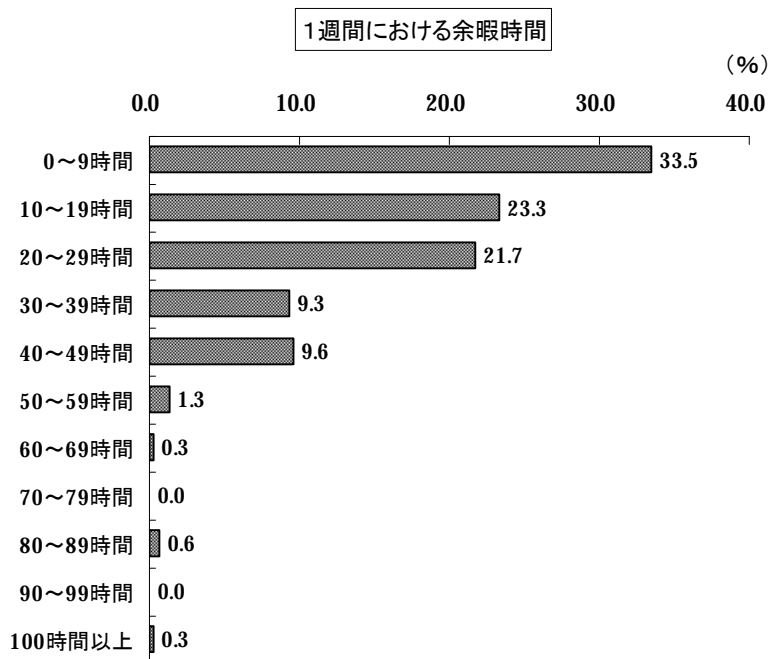
また、居住地が総社市の生徒のみの満足度をみると、「買い物の便利さ」が最も低く、次いで「鉄道やバスの利用しやすさ」、「病院などの利用しやすさ」が下位3項目となっていますが、全体的に満足度は全体回答（岡山市、倉敷市等居住者を含む回答）と比べてやや高くなっています。



4. 余暇の過ごし方

(1) 余暇の時間数

1週間における余暇時間は、「0～9時間」が33.5%を占め最も多く、次いで「10～19時間」、「20～29時間」となっています。



※「無回答」を除いた構成比をグラフ化

回答項目	回答数	構成比 (%)	無回答を除いた構成比 (%)
0～9 時間	105	20.9	33.5
10～19 時間	73	14.5	23.3
20～29 時間	68	13.5	21.7
30～39 時間	29	5.8	9.3
40～49 時間	30	6.0	9.6
50～59 時間	4	0.8	1.3
60～69 時間	1	0.2	0.3
70～79 時間	0	0.0	0.0
80～89 時間	2	0.4	0.6
90～99 時間	0	0.0	0.0
100 時間以上	1	0.2	0.3
無回答	190	37.8	
合計	503	100.0	313

(2) 余暇の過ごし方

余暇の過ごし方については、自由回答方式で尋ねたところ、下表に示すように、「テレビ、DVD観賞」が最も多く、次いで「寝る」、「家でくつろいだり、ゴロゴロする」、「遊ぶ」の順となっています。

余暇の過ごし方	回答数(人)
テレビ、DVD観賞	71
寝る	45
家でくつろいだり、ゴロゴロする	42
遊ぶ	39
ゲームをする	25
読書	25
買い物	24
部活	22
パソコン	21
勉強	20
音楽(観賞、演奏)	12
スポーツをする	10
趣味を楽しむ	10
携帯をいじる	5
絵をかく	4
ブラブラする	3
マンガを読む	3
わからない	3
好きなことをする	3
いろいろ	2
おかしづくり	2
1人で本屋へ行く(岡山)	1
バイクでドライブ	1
散歩	1
特に何もしていない	1
麻雀	1
野球観戦	1

(3) 余暇を過ごす場所

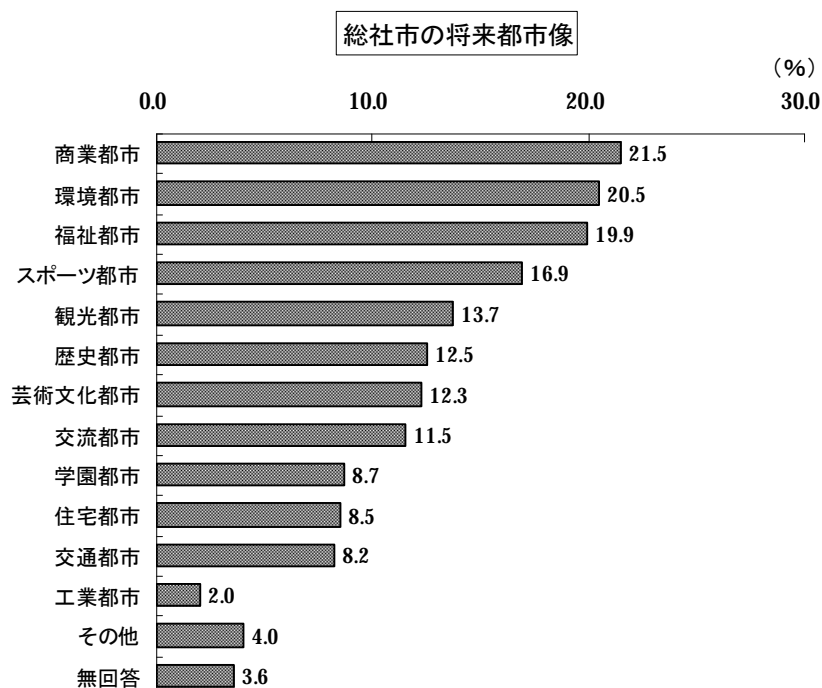
余暇を過ごす場所について、自由回答方式で尋ねたところ、下表に示すように「自宅」が圧倒的に多くなっており、次いで「学校」、「ショッピングセンター（リブ、イオンなど）」の順となっています。

余暇を過ごす場所	回答数(人)
自宅	281
学校	23
ショッピングセンター(リブ、イオンなど)	17
岡山、倉敷	12
倉敷	8
岡山	6
友人宅	6
市内のお店	5
図書館	5
地元	5
きびジアリーナ	4
グラウンド、武道館、弓道場等	4
どこでも	4
総社市内	4
いろんなところ	3
総社、倉敷、岡山	2
180号線	1
塾	1
高梁市内	1
総社市・岡山市	1
総社市、倉敷市	1
大阪	1

5. 総社市の将来都市像

(1) 将来都市像

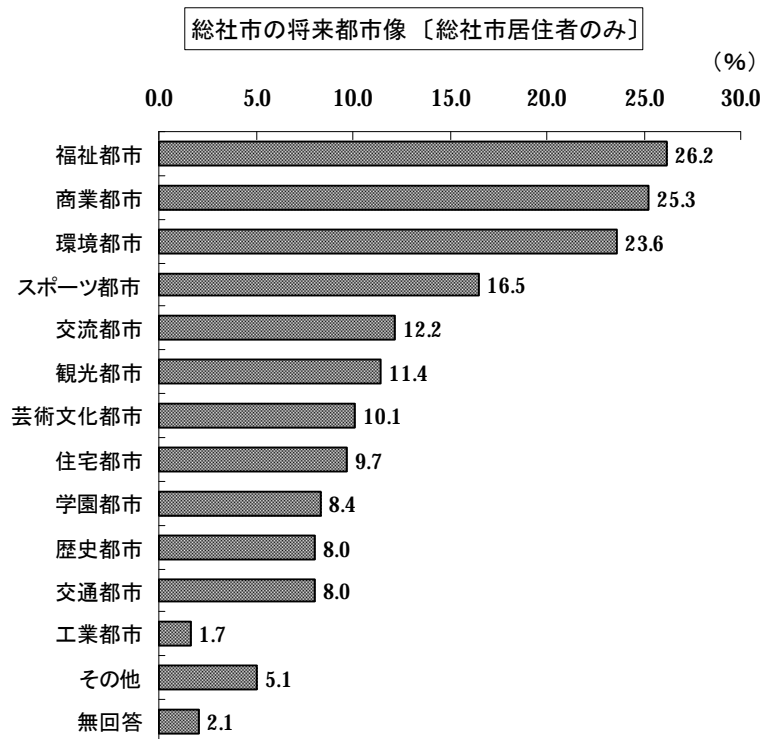
総社市の将来都市像については、「商業都市・・・店舗や商店が軒を並べ、高い購買力を持つまち」が21.5%を占め最も多く、次いで「環境都市・・・田園風景などの自然や二酸化炭素削減の取組みなど環境を大切にしたいまち」、「福祉都市・・・福祉施設や制度が充実しているまち」の順となっています。



回答項目	回答数	構成比 (%)	無回答を除いた構成比 (%)
商業都市	108	21.5	22.3
環境都市	103	20.5	21.2
福祉都市	100	19.9	20.6
スポーツ都市	85	16.9	17.5
観光都市	69	13.7	14.2
歴史都市	63	12.5	13.0
芸術文化都市	62	12.3	12.8
交流都市	58	11.5	12.0
学園都市	44	8.7	9.1
住宅都市	43	8.5	8.9
交通都市	41	8.2	8.5
工業都市	10	2.0	2.1
その他	20	4.0	4.1
無回答	18	3.6	
合計	503	100.0	485

その他の回答	回答数(人)
オシャレな町	1
特になし	1
犯罪のない都市	1
ボーリング場がある都市	1
ほんわかな市	1
もっとお店のあるまち	1
わからない	5
安心して職業活動ができるまち	1
医療施設の充実(総合病院)	1
外国の人がいっぱいいる所	1
近所の人たちと仲良くできて、安全なまち	1
人が集まるまち	1
珍百景がたくさんある都市	1
電車の利用が便利なまち	1
無回答	2
合計	20

なお、総社市居住者のみの回答では、「福祉都市」の割合が最も高く、次いで「商業都市」、「環境都市」の順となっており、全体回答と上位の回答順位が相違しています。



(2) 将来都市像実現のためにしなければならないこと

(1) で選択した将来都市像を実現するために、しなければならないことを自由回答方式で尋ねたところ、それぞれの都市像に対して以下のような回答が挙げられました。

① 「福祉都市」・・・福祉施設や制度が充実しているまち

しなければならないこと	回答数(人)
総合病院を設立する	3
福祉施設を充実させる	3
バリアフリーを推進する	3
医療施設の充実を目指す	2
広く市民の意見を聞く	2
コミュニケーションを充実させる	1
もっと施設を充実させる	1
安い老人ホームをつくる	1
安全な街にする	1
高齢者を大切にす	1
財源確保	1
市役所や図書館、文化センターで、知的障害者や身体障害者の雇用の場をつくるべき	1
施設をもっと建てる	1
小さいことに目をそむけず、一つ一つ解決していくことが大切	1
制度の充実	1
段差をなるべくなくす	1
通りにくい道路や段差があつて、不便な道を直す	1
点字ブロックを増やす	1
努力	1
福祉施設の増加、またそこで働く人の賃金の安さの改善	1
1人暮らしの老人の家を訪問し、生活をサポートする	1
福祉制度を見直す	1
福祉制度を充実させるためには、市民の声を聞いてみないといけない。たくさんのお金がかかると思うから事業仕分けみたいなものをする	1
話し合いとかする	1
みんなの意見をとり入れる	1
合計	33

② 「芸術文化都市」・・・市民の芸術文化活動が盛んなまち

しなければならないこと	回答数(人)
いろんなイベントの開催	4
資金集め	1
市全体で芸術祭などをする	1
文化活動を充実させる	1
宣伝をする	1
雪舟にちなんで水墨画を広める	1
市民会館などがより使用しやすいと良い	1
芸大をつくる。芸術に力を入れる	1
税金を福祉や芸術文化発展のために使う	1
いろいろな場所でPRができるよう働きかける。他都市の良いところを取り入れる	1
とりあえずやる気を出す	1
住民の声を聞く	1
合計	15

③ 「スポーツ都市」・・・市民のスポーツ活動が盛んなまち

しなければならないこと	回答数(人)
いろいろなスポーツ大会の開催	5
スポーツ施設をもっとつくる	4
積極的に行動すること	2
スポーツチームやクラブチームを増やす	2
様々なスポーツに触れ合う機会を増やすために、市が交流の場を与える。そのスポーツの指導者を呼ぶ	1
町を活性化させる	1
総社市で開催するスポーツフェスティバルを秋だけでなく、春などにも開催する	1
部活動の取り組み強化	1
ペタンクなどスポーツをたくさんの人々に広める	1
プロスポーツの試合を行い、プロのプレーを見る	1
スポーツに触れ合える機会を増やす	1
スポーツクラブをたくさんつくる	1
グラウンドなどの設備、またグラウンド使用を無料にする	1
グラウンドの確保	1
きびじアリーナを使って運動をする	1
きびじアリーナを使って、色んなスポーツ大会を開催する。その周辺の環境を整備して誰もが使いやすい場所にする	1
合計	25

④ 「歴史都市」…多くの文化財など歴史の重みを伝えるまち

しなければならないこと	回答数(人)
PRを今以上にする	6
古い建物や遺跡を大切にする	5
様々な歴史環境整備	2
歴史的遺産の十分な管理	2
歴史的建造物の整備	1
文化的な物を保護すること	1
博物館をつくる	1
道の駅のような情報を発信していくものをつくる	1
文化遺産の歴史などを学ぶこと。地元の遺産とふれあう機会をつくる	1
市にある文化財や歴史物をみんなの目に触れやすくする	1
国分寺をもっとわかりやすく、看板をつける	1
がんばる	1
合計	23

⑤ 「環境都市」…田園風景などの自然や二酸化炭素削減の取組みなど環境を大切にしまち

しなければならないこと	回答数(人)
個人の環境への意識を高める	6
森林の手入れ・植林	4
無駄な開発をしない	4
花や緑を植える	3
ゴミ拾い作業などを積極的に行う	3
二酸化炭素などを都会からかうために、総社市を低炭素にする	2
ごみを減らす	3
なるべく車に乗らない	2
掃除をする	2
無駄な工事などで景観がくずれるのを防ぐ	1
買い物袋をなるべく使わないようにするキャンペーンなど	1
農家などを支援したりする	1
公共施設の屋根、屋上にソーラーパネルをつけて、少しでも電気をまかなう	1
電気の節約	1
地元をもっと大切にす	1
地球温暖化防止策	1
地域の人と話し合い	1
新しい制度を作る	1
自分で見て、体験してみても考えたりする	1
自然を大切にす	1
今以上にもっときれいにす	1
今の環境をもっと大切にす	1
高い建物を作るよりいろんな施設を利用すれば良いと思う	1
環境の取組みを積極的にする	1

しなければならないこと	回答数(人)
環境についてもっと一人ひとりが考える。ちょっとした気持ちでゴミを捨てない。もっと自分たちの町・市に興味を持つ	1
学校や市役所にソーラーパネルをつけて環境に配慮しているところをアピールする	1
リブをきれいにする	1
どんどん人を流入させるのも良いが、田畑が住宅地になれば窮屈な環境になってしまうので、現在の住宅量に抑える	1
テレビ、新聞等の広告で呼びかける	1
このまま田舎を維持する	1
高校生がマナーを守る。皆もマナーに気をつける	1
ごみ分別の徹底	1
清音小のように、小・中・高校に太陽光(風力)発電システムを取り入れる	1
家を建てる際には、最大限に自然を壊さないように努力する	1
合計	54

⑥ 「観光都市」・・・観光施設が充実し、多くの観光客が訪れるまち

しなければならないこと	回答数(人)
観光施設を増やす	3
もっと総社市をPRする必要がある	3
まちの活性化	3
歴史的資源を活用した観光施設をつくる	1
役に立つものを建てる	1
歩道の整備	1
特産品や歴史的建造物のアピール	1
村おこし	1
観光名所をつくる	1
観光地や名物品をつくる	1
全国的に有名になるものをつくる	1
観光施設、道路の整備	1
一人ひとりが協力する	1
もっと総社の良いところを見つける	1
まちをきれいにする	1
いろいろなところで呼びかけをする。広告や看板など。多くの人に楽しんでもらえるような施設をつくる	1
24時間営業の店を増やす	1
泊るところをふやす。観光しがいのあるまちにする	1
観光客が来やすいまちにする	1
合計	25

⑦ 「住宅都市」・・・都市基盤が充実し、優れた居住環境を持つまち

しなければならないこと	回答数(人)
吉備路マラソンは続けるべき	1
安全な地域にする	1
商店街の活気を取り戻す	1
電気のムダをなくす	1
電車を増やす	1
商店街をつくる	1
買い物をする所を充実させる	1
住民アンケートをとる	1
お金の使いみちを見直す	1
市民の声をきく	1
がんばる	1
周りの人に納得してもらってから実行する	1
合計	12

⑧ 「工業都市」・・・先端技術を持った工場などが多く立地するまち
・がんばる(1人)

⑨ 「商業都市」・・・店舗や商店が軒を並べ、高い購買力を持つまち

しなければならないこと	回答数(人)
店舗を増やす	16
商店街を活性化させる	7
アウトレットやショッピングモールの設置	4
開発し、もっと発展させる	4
お金を集めて建設する	2
余分な畑を買収して店を建てるべき	1
有名にする	1
幅広いジャンルの店を考える	1
地方にコンビニを建てる	1
人が集まるよう工夫したまちづくりをする	1
人がいない商店街をどうにかする	1
駅前ホテルを生かす	1
一点集中でなく、まんべんなく商店街か病院を置く	1
もっと充実した店を増やす。バスや電車の数を増やす	1
無駄な金を使わないようにする	1
イオンの建設	1
道路の両側の小さな店をつぶして、そこで大きいショッピングセンターを建てて、それらの店をショッピングセンターの中に移す。あとは、地下商店街をつくる	1
食べ物(マックとかサーティワンとか手軽に食べれるの)店を置く。商店街を盛りたてる。祭をふやす。(名物)看板行事をつくる	1
デパートを増やす	1
合計	47

⑩ 「学園都市」・・・高校生・大学生などの学生の姿を多く見かけるまち

しなければならないこと	回答数(人)
遊べるようなところを増やす	4
学校周辺をもっとにぎやかにしてほしい	1
学校の校舎をきれいにする。もっと他市に総社の学校をPRする。品揃えの良い店をもっとつくる	1
学校を増やす。外国語大学をつくる	1
学校をつくる	1
人口増やす	1
学校環境をもっとよくする	1
学校をいくつか増やし、学生専用のアパートやマンションを造ることにより、全国から学生を集め、学生の風紀委員が中心となり、街の悪い所を良くしていく、つまり、大人と言うよりは学生たちが中心となり、街を創っていく	1
今のまま、余計なしごとをしなければ良い	1
一人ひとりの心がけ	1
合計	13

⑪ 「交通都市」・・・鉄道や道路が集中し、人や物が集まるまち

しなければならないこと	回答数(人)
電車の本数を増やす	3
道路整備	1
鉄道・バスなどの交通関係の拡大	1
周りの交通の見直し	1
山陽本線を開通させてほしい	1
国道の歩行者用道路の凸凹をなくす	1
交通整備	1
交通の便をよくする。電車などは30分に3本くるようにする	1
もっと駅を大きくする	1
バスの本数を増やす	1
JRと契約する	1
合計	13

⑫ 「交流都市」…地域、市域、国籍を越えて人がふれあうまち

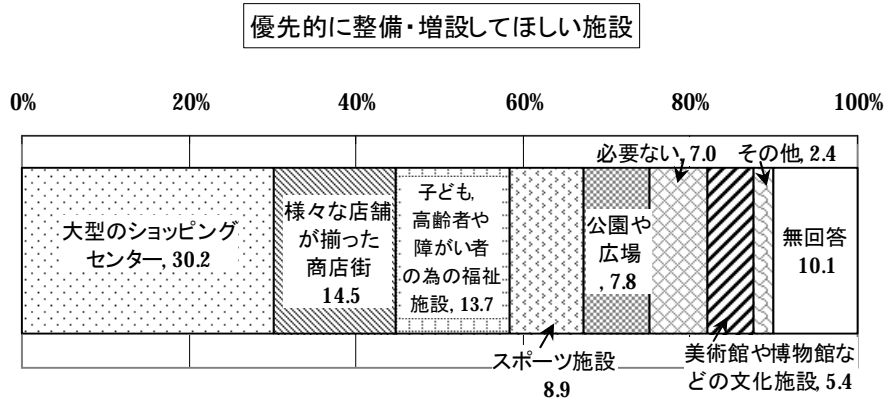
しなければならないこと	回答数(人)
地域の人々とのふれあい、交流を増やす	3
留学生の受け入れを増やす	2
イベントを増やす	2
地元の人と外国人などのふれあい	1
地域との交流を大事にして、まずは地元の文化から、学生や大人たちを混ぜて、勉強していくこと	1
総社を訪れてみたいと思わせるような宣伝をする	1
世代を超えたふれあいのため、ふれあいフェス等の行事をふやす	1
市民の声を聞く	1
市民、みんなが協力して取り組むこと	1
国民にアピールする	1
高校からホームステイの参加	1
交換留学、ホームステイの機会を増やす	1
外国人との交流を増やす。文化的な事業をたくさんする	1
外国の方々が来て楽しめるような、興味をもてるようなものをつくる	1
もっと需要の高い建物の設置	1
ポスターを作ったり、みんなが参加できるようなイベントを考える	1
ホームステイの受け入れ	1
いっぱい人を呼ぶ	1
外国人の人々を受け入れやすいよう、案内板等を工夫する	1
合計	23

⑬ その他

しなければならないこと	回答数(人)
温かい心の充実	1
お金を集める	1
街灯などを増やす	1
がんばる	1
金と人材の確保	1
合計	5

(3) 優先的に整備・増設してほしい施設

将来に向けて優先的に整備・増設してほしい施設は、「大型のショッピングセンター」が30.2%を占め最も多く、次いで「さまざまな店舗がそろった商店街」、「子ども、高齢者や障がい者のための福祉施設」となっており、商業施設の整備が望まれています。



回答項目	回答数	構成比 (%)	無回答を除いた構成比 (%)
大型のショッピングセンター	152	30.2	33.6
さまざまな店舗がそろった商店街	73	14.5	16.2
子ども、高齢者や障がい者のための福祉施設	69	13.7	15.3
スポーツ施設	45	8.9	10.0
公園や広場	39	7.8	8.6
必要ない	35	7.0	7.7
美術館や博物館などの文化施設	27	5.4	6.0
その他	12	2.4	2.7
無回答	51	10.1	
合計	503	100.0	452

回答内容	回答数(人)
大規模なアミューズメントパーク	2
ライブハウス	1
娯楽施設	1
ゲームセンター	1
電車	1
楽器屋、音楽スタジオ	1
病院	1
バス	1
無回答	3
合計	12

6. 総社市のふるさと自慢

総社市ならではのもの、まだ活かされていないもの、もっと売り込むべきもの（ふるさと自慢）について、自由回答方式で尋ねたところ、以下のような回答が挙げられました。

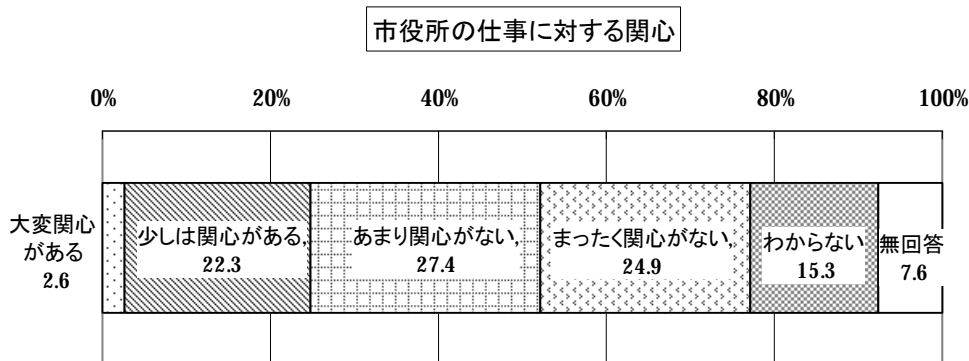
回答内容	回答数(人)
特になし	15
わからない	5
新鮮な野菜・魚介類	5
山や自然、空気	4
吉備路アリーナはまだまだ活かされていないと思う	3
田んぼ	3
様々な歴史的遺産	3
新鮮な桃	2
誰にでも親切で温かさがある総社市民たち	2
知らない	2
地元で採れるおいしい食べ物	2
土地の広さを活かしたほうが良い	2
子供たちが自由に遊べる大きな公園、大きなショッピングセンター	1
fine fine	1
MASK の豚キムチ丼	1
おーいし堂のソフトクリーム。まっ茶屋のまっ茶粉末がかかったまっ茶ソフトクリーム。すごくおいしい。ディオの 100 円たこやき 。太一屋かきごおり	1
お年寄りが作る食べ物	1
コロ太郎がつくるコロッケ	1
ちくわ笛	1
ハンドが特技の石原さん	1
ぶどう	1
ペタンク	1
まきちゃんぐ	1
ままかり	1
リブ 商店街	1
安くておいしいトングウのパン屋さん。かっこよすぎる温羅太鼓。感動しまくる合唱団こぶ	1
鬼ノ城、旧商店街の街並み	1
金融会社	1
穴場のお店をもっと紹介する	1
交通や店の利便性	1
浩新のコロッケ、トングウのパン	1
高くても安全な食品	1
市長さん	1
商店街を活性化させる	1
新鮮な島田	1
秦地区の果物	1
清音で作られている廃油石けん	1

回答内容	回答数(人)
清音のかりんとう	1
雪舟	1
総社の109・リブ。高梁川	1
総社小の前のみどりのおばさん「タケマサさん」。この人を尊敬している	1
総社南高校の近くのコンビニ	1
多くの外国人との交流	1
大きな入院施設のととのった総合病院	1
天気が良いこと	1
芸術をもっとアピールしたら良いと思う	1
抹茶ソフトクリーム	1
おーいし堂のソフトクリームと大判焼き	1
合計	84

7. 市役所の仕事に対する関心

市役所の仕事に対する関心度は、「あまり関心がない」が27.4%を占め最も多く、次いで「まったく関心がない」、「少しは関心がある」となっています。

「大変関心がある」と「少しは関心がある」を合わせた割合は24.9%であるのに対し、「あまり関心がない」と「まったく関心がない」を合わせた割合は52.3%となり、関心度は低い状況にあることがうかがえます。



回答項目	回答数	構成比 (%)	無回答を除いた構成比 (%)
大変関心がある	13	2.6	2.8
少しは関心がある	112	22.3	24.1
あまり関心がない	138	27.4	29.7
まったく関心がない	125	24.9	26.9
わからない	77	15.3	16.6
無回答	38	7.6	
合計	503	100.0	465

8. 自由回答

自由回答を項目別に分けると以下のようになりました。

項目名	回答数	構成比(%)
健康・医療・福祉	1	1.4
教育・文化・スポーツ	5	6.8
快適環境	5	6.8
都市基盤、安全安心	16	21.6
産業	27	36.5
市民参画	3	4.1
行財政	4	5.4
その他	16	21.6
合計	77	104.1
回答者数	74	100.0

※1つの回答に複数の項目が該当した場合それぞれにカウント

以下、回答内容の内訳となります。

【健康・医療・福祉】

- お年寄りも若い人も楽しめるまちにしてください。

【教育・文化・スポーツ】

- 学校設備の充実。(例 ナイター設備など)
- 無料のバスケット練習場がほしい。
- 総高のプールを壊して、新しい土地をつくり、サッカー部のグラウンドを確保する。
- 信号機ができているのをよく目にするが、あまり必要がないと思うことが多い。それから、図書館が早くしまるので勉強するために行けない。
- 図書館の利用時間を増やしてほしい。午後6時までじゃなくて、午後8時とか。お願いします。

【快適環境】

- もっと気軽に施設を利用できるようにする。
- もっと緑を増やして、自然が豊かになるようにしたい。
- ごみがたまに道に落ちているのが目につくので拾っている。
- 自然を残しつつ、町を活性化する。
- もっと **Global** になると、すばらしい総社の環境(自然)を訪れる人もどんどんと増えると思う。

【都市基盤、安全・安心】

- ボコボコの道があるので直してほしい。
- 夏期のサントピア岡山総社への交通改善。
- 市で、総社駅周辺に駐輪場をつくってほしい。あと、特急が2～3本程度の停車で利用しにくいので、快速電車(特に朝、夕方)の導入をJRにお願いしてみれば良いかと思う。そうすれば、総社市の活性化に貢献できると思う。
- 交通量が多く、歩道のない国道、県道に歩道を新設する。岡山・倉敷から距離も近く、交通の便も良いので、ベッドタウンとしてアピールする。バスの利用客を増やすために、バスについてもっと宣伝する。
- 電車の本数を増やしてほしい。
- 空家とかの土地を有効に使ったほうが良い。

- 信号機ができているのをよく目にするが、あまり必要がないと思うことが多い。それから、図書館が早くしまるので勉強するために行けない。
- 犯罪を減らし、取締りを強化し、もっと真剣にまちづくりをしてほしい。
- 変質者の取締りを厳しくお願いしたい。
- 無駄な道路工事は金の無駄。
- もっと、伯備線の本数を増やしてほしい。新本行きバスの本数が増えた方が良く思う、絶対。リブ（学生でにぎわう）だけでなく、もっと多くの店をつくらせた方が良く。
- 久代、山田、新本地区は駅が遠くて不便。
- 踏切を早くあけてほしい。
- 道路脇の歩道がボコボコで自転車で通る時パンクしそう怖い。ハンドル操作を間違えそうになる。
- 井原線の本数を多くしてほしい。
- グランドを芝にしてほしい。

【産業】

- どこにでも出掛けやすい、施設がたくさんある所が良い。
- 自分は総社市に近い方の倉敷市民ですが、倉敷駅と総社までの距離はあまり変わりません。しかし、「どちらによく行くか。」と聞かれたら、少し遠くても倉敷駅周辺に行きます。総社は公園は多いけど、大きな施設が少ないと思います。
- 商店街がにぎわってない。
- 大型のショッピングセンターがほしい。
- 遊びの場をもっと増やす。
- ボウリング場などの遊び場がほとんどないので増やしてほしい。
- 人口の多い町にする。観光事業などに力を入れ、多くの客を取りこむ。大型デパートがあると便利で、人が住みやすくなるので、建ててもらいたい。娯楽などを楽しめる場所があると、人が集まりやすいと思う。
- リブの他にもう1つ大型なショッピングセンターがあれば、より便利になると思う。
- 市内で買い物済ませられるように、もっといろんなお店を建ててほしい。
- アウトレット店がほしい。
- 商店街をもっと盛んにしてほしい。
- リブをもっと大きいデパートにしたら良いと思う。駅にコンビニをつくらせた方が良く思う。岡山とかにある服屋を総社にもほしい。
- 大型のショッピングセンターを建てましょう。
- もっと町にした方が良く。店を増やそう。
- 商店街をもっと活性化すべき。
- 店いっぱい、いっぱい建てる。
- LoFt を建てる。
- 田舎すぎる。もっと大型のショッピングセンター等を整備し、盛んにする必要がある。あと、不審者が多すぎる。
- れとろ一どがすごく楽しいので、れとろ一ど以外の時でも、商店街にもっと活気があれば良いなと思います。
- スターバックスをつくらせてほしい。商店街をもっと明るくすべきだと思う。
- ローソンを置いてほしい。イオンみたいな買い物ができる場所がほしい。
- 遊ぶところがほしい。
- もっと、伯備線の本数を増やしてほしい。新本行きバスの本数が増えた方が良く思う、絶対。リブ（学生でにぎわう）だけでなく、もっと多くの店をつくらせた方が良く。
- もっと娯楽施設がほしい。
- オブジェ・ユニクロをつくるべき。
- もっとお店を増やしたら総社が活発になると思う。
- 何か大人数でできるレジャーのある場所を増やしてほしい。

【市民参画】

- もっと地域の人と関わることのできる行事があれば良いと思います。あと、市の取組みを決める時に、大人だけでなく子ども参加できるような会議があるのも良いかもしれません。
- ボランティアなどを増やし、地域交流のできる物を設けるべきだ。
- ボランティアを積極的にできるまちにすると良い。津山のホルモンうどんみたいな名産品をつくる。

【行財政】

- 市民の意見をもっと取り入れるべき。全然取り入れられてない。議員の70歳以上は辞めるべき、年金の使い方をもっと考えてほしい。無駄なことに金を使いすぎ。
- もっとお祭りやイベントなどを地元で盛り上げていくことが大切だと思う。総社の歴史的文化遺産などに、地元の学生などにもふれる機会をあたえる。今のままでも生活には困らないので、自然や歴史や町のよさを守って、特に何かを作ったり、変えなくても良いと思う。
- ボランティアを積極的にできるまちにすると良い。津山のホルモンうどんみたいな名産品をつくる。
- もっと特産物を有名にする。人々にとって需要の高い建物の設置など。

【その他】

- 高校生にこのようなアンケートをしてくれることがうれしい。良いことだと思う。活力やパワーが僕たちにも伝わってくる。
- まちづくり工房・NPO法人のちみち・仕掛人塾など、人とのふれあいに関しては多くの団体さんが動いて下さっていて、とても嬉しい限りです。また、れとろーどや歌声喫茶などで、市長さんを身近な立場で見られることも良いことだと思います。
- 私は、社会福祉士や保健師の仕事に興味があるので、ボランティア活動を通してそういうのを学びたいので、そのような行事があったら積極的に参加したいです。これからも総社市をより良い市にしてください。
- 町づくりも **One for all, all for one** です。
- 総社の名物をつくってください。
- 学校の近くに外国人が多く出入りする会社があってこわい。
- パチンコ店がありすぎ。
- みんなで意識して総社を良い町にしましょう。
- 回転ずしと焼肉屋が多い。
- もっと総社がみんなが住みやすく、自慢できるところになるよう、市民として協力していけたら良いなと思います。
- 頑張って良いまちつくろう。
- 総社、好きです。
- 総社市民はクレーマーだ。学生に対して特に。
- クレーマーが多い。
- 悪い所を正し、善き所を伸ばす。
- 学生の制服でのカラオケ店等の立ち入りを禁止する。