

### 3 財務

#### (1) 平成19年度一般会計当初予算額

単位：千円

歳 入			歳 出		
款 別	予算額 千円	構成比 %	款 別	予算額 千円	構成比 %
市税	8,002,457	35.3	議会費	256,789	1.1
地方譲与税	350,000	1.5	総務費	2,472,703	10.9
利子割交付金	33,000	0.1	(内徴税費)	(254,091)	(1.1)
配当割交付金	23,000	0.1	民生費	5,886,994	26.0
株式等譲渡所得割交付金	40,000	0.2	衛生費	2,384,248	10.5
地方消費税交付金	550,000	2.4	労働費	118,906	0.5
ゴルフ場利用税交付金	70,000	0.3	農林業費	1,269,407	5.6
自動車取得税交付金	155,000	0.7	商工費	268,458	1.2
地方特例交付金	60,000	0.3	土木費	3,011,443	13.3
地方交付税	5,980,000	26.4	消防費	943,806	4.2
交通安全対策特別交付金	14,000	0.1	教育費	2,694,662	11.9
分担金及び負担金	424,667	1.9	災害復旧費	170	0.0
使用料及び手数料	365,094	1.6	公債費	3,315,808	14.6
国庫支出金	1,905,659	8.4	予備費	36,606	0.2
県支出金	1,299,292	5.7			
財産収入	35,165	0.2			
寄附金	1,037	0.0			
繰入金	1,136,088	5.0			
繰越金	400,000	1.8			
諸収入	705,441	3.1			
市債	1,110,100	4.9			
合 計	22,660,000	100.0	合 計	22,660,000	100.0

(注) 市税の内訳

(1) 市民税	3,486,081
(2) 固定資産税	3,631,214
(3) 軽自動車	147,508
(4) 市たばこ税	346,000
(5) 入湯税	22,000
(6) 都市計画税	369,654

(千円)

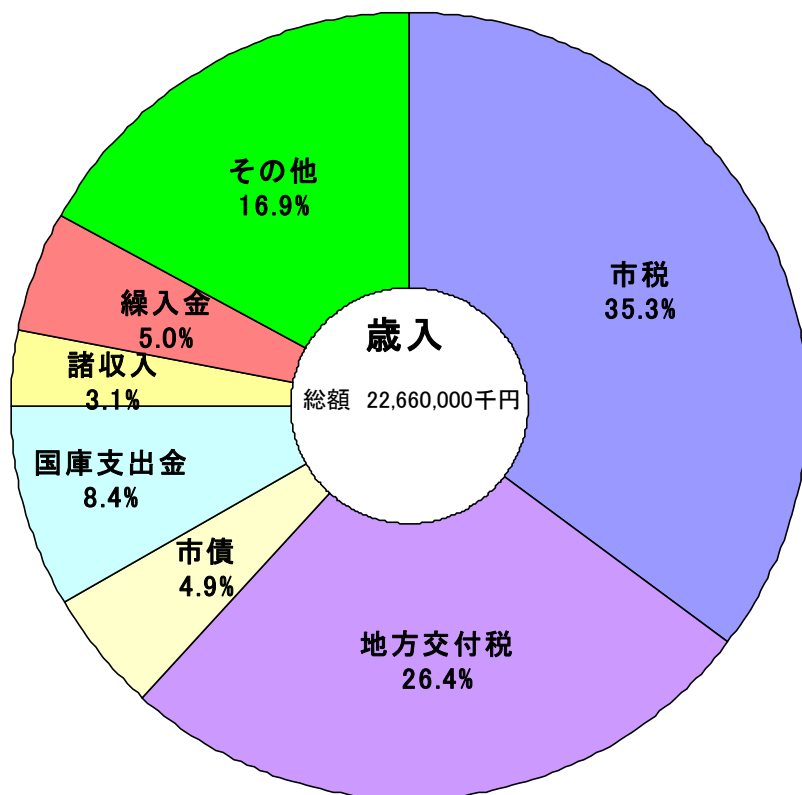
(注) 徴税費の内訳

(1) 税務総務費	178,421
(2) 賦課徴収費	75,670

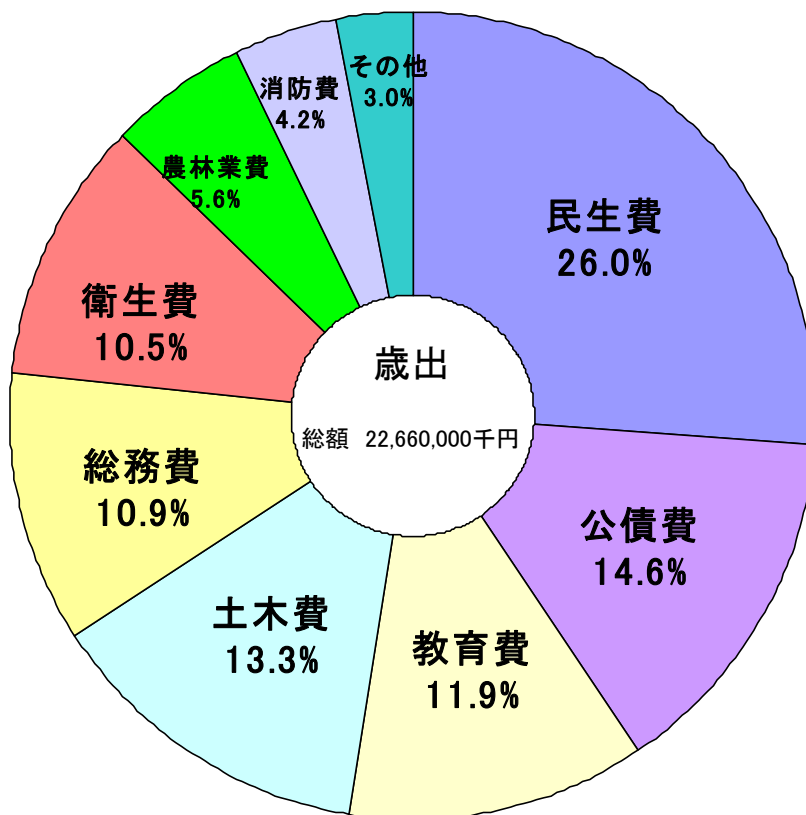
(千円)

(2) 平成19年度一般会計構成比 (当初予算)

歳入



歳出

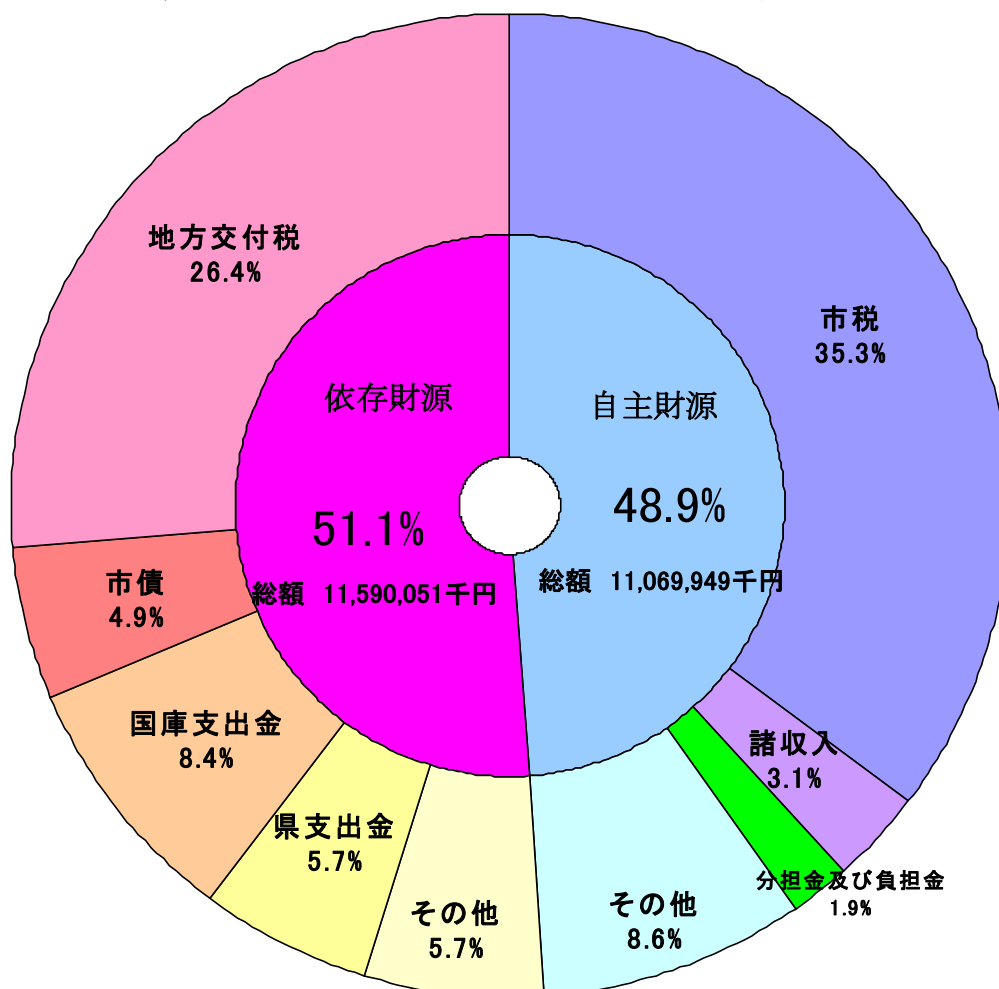


### (3) 平成19年度当初予算における自主財源と依存財源の比較

単位：千円

自主財源		依存財源	
市税	8,002,457	地方譲与税	350,000
分担金及び負担金	424,667	利子割交付金	33,000
使用料及び手数料	365,094	配当割交付金	23,000
財産収入	35,165	株式等譲渡所得割交付金	40,000
寄附金	1,037	地方消費税交付金	550,000
繰入金	1,136,088	ゴルフ場利用税交付金	70,000
繰越金	400,000	自動車取得税交付金	155,000
諸収入	705,441	地方特例交付金	60,000
		地方交付税	5,980,000
		交通安全対策特別交付金	14,000
		国庫支出金	1,905,659
		県支出金	1,299,292
		市債	1,110,100
計	11,069,949	計	11,590,051
割合	48.9%	割合	51.1%
歳入合計		22,660,000	

### (4) 自主財源と依存財源の構成比(平成19年度当初予算)



### (5) 基準財政需要額と基準財政収入額等の推移

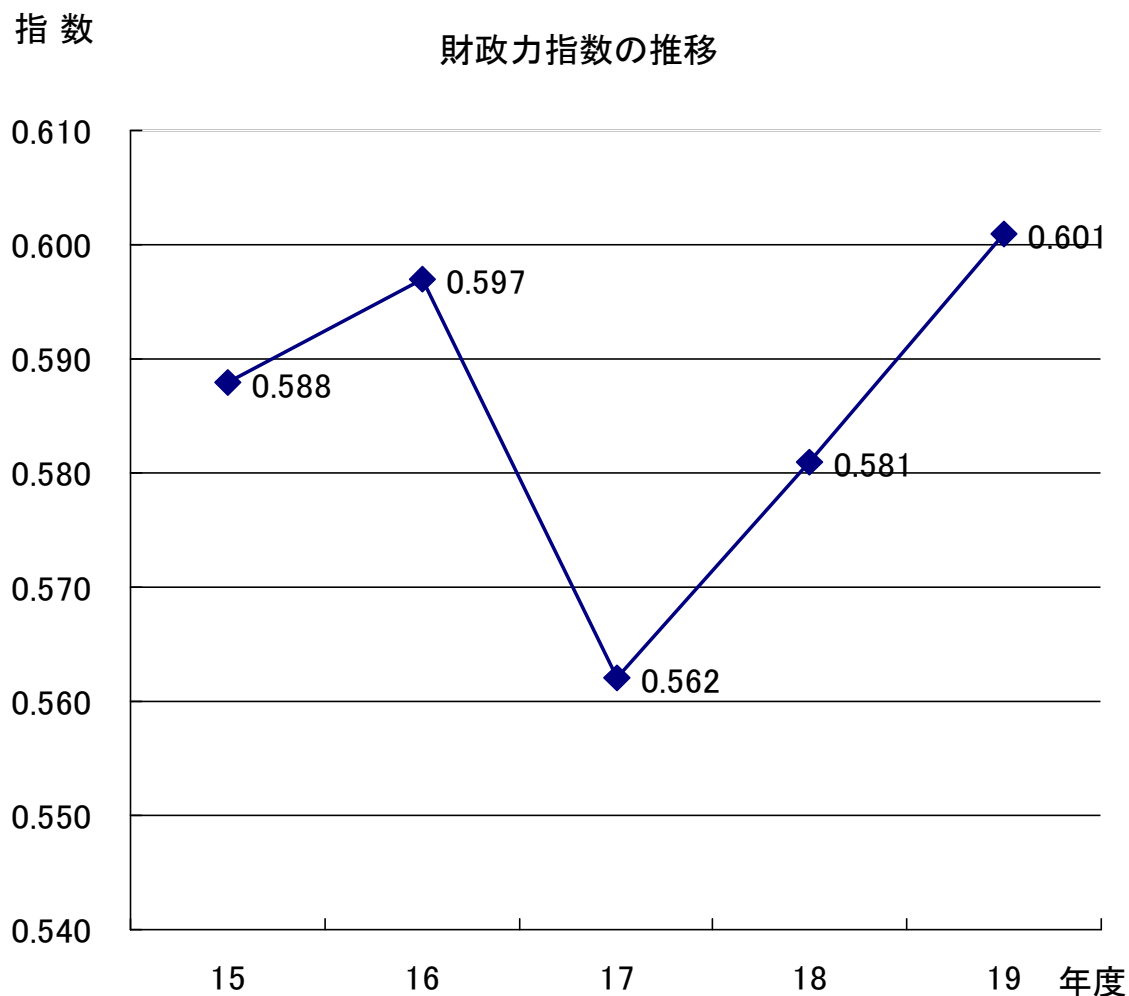
単位：千円

年 度	基準財政需要額	基準財政収入額	普通交付税交付額	財政力指数
15	9,425,292	5,613,652	3,790,313	0.588
16	9,374,770	5,704,635	3,670,135	0.597
17	12,066,812	6,573,918	5,473,145	0.562
18	12,180,172	6,780,617	5,369,757	0.581
19	12,310,411	7,028,405	5,260,953	0.601

財政力指数とは

地方交付税法の規定により算出した基準財政収入額を基準財政需要額で除して得た数値の過去3ヶ年間の平均値で、地方公共団体の財政力を示す指標として用いられています。財政力指数が1に近いあるいは1を超えるほど財源に余裕があるといえます。

### (6) 財政力指数の推移



(7)平成18年度一般会計歳入歳出決算額

単位：千円

歳 入			歳 出		
款 別	決算額	構成比 %	款 別	決算額	構成比 %
市税	7,456,550	31.4	議会費	248,063	1.1
地方譲与税	875,638	3.7	総務費	3,130,411	13.6
利子割交付金	33,673	0.1	(内徴税费)	(216,839)	(0.9)
配当割交付金	32,913	0.1	民生費	5,237,532	22.7
株式等譲渡所得割交付金	32,746	0.1	衛生費	2,224,673	9.6
地方消費税交付金	576,599	2.4	労働費	115,061	0.5
ゴルフ場利用税交付金	74,076	0.3	農林業費	1,302,033	5.6
自動車取得税交付金	165,432	0.7	商工費	763,498	3.3
地方特例交付金	173,109	0.8	土木費	3,066,039	13.3
地方交付税	6,363,903	26.8	消防費	981,489	4.2
交通安全対策特別交付金	15,904	0.1	教育費	2,924,734	12.7
分担金及び負担金	454,668	1.9	災害復旧費	14,112	0.1
使用料及び手数料	373,586	1.6	公債費	3,061,046	13.3
国庫支出金	2,023,985	8.5			
県支出金	1,205,719	5.1			
財産収入	27,098	0.1			
寄附金	6,923	0.0			
繰入金	238,561	1.0			
繰越金	994,300	4.2			
諸収入	703,964	3.0			
市債	1,906,300	8.1			
合 計	23,735,647	100.0	合 計	23,068,691	100.0

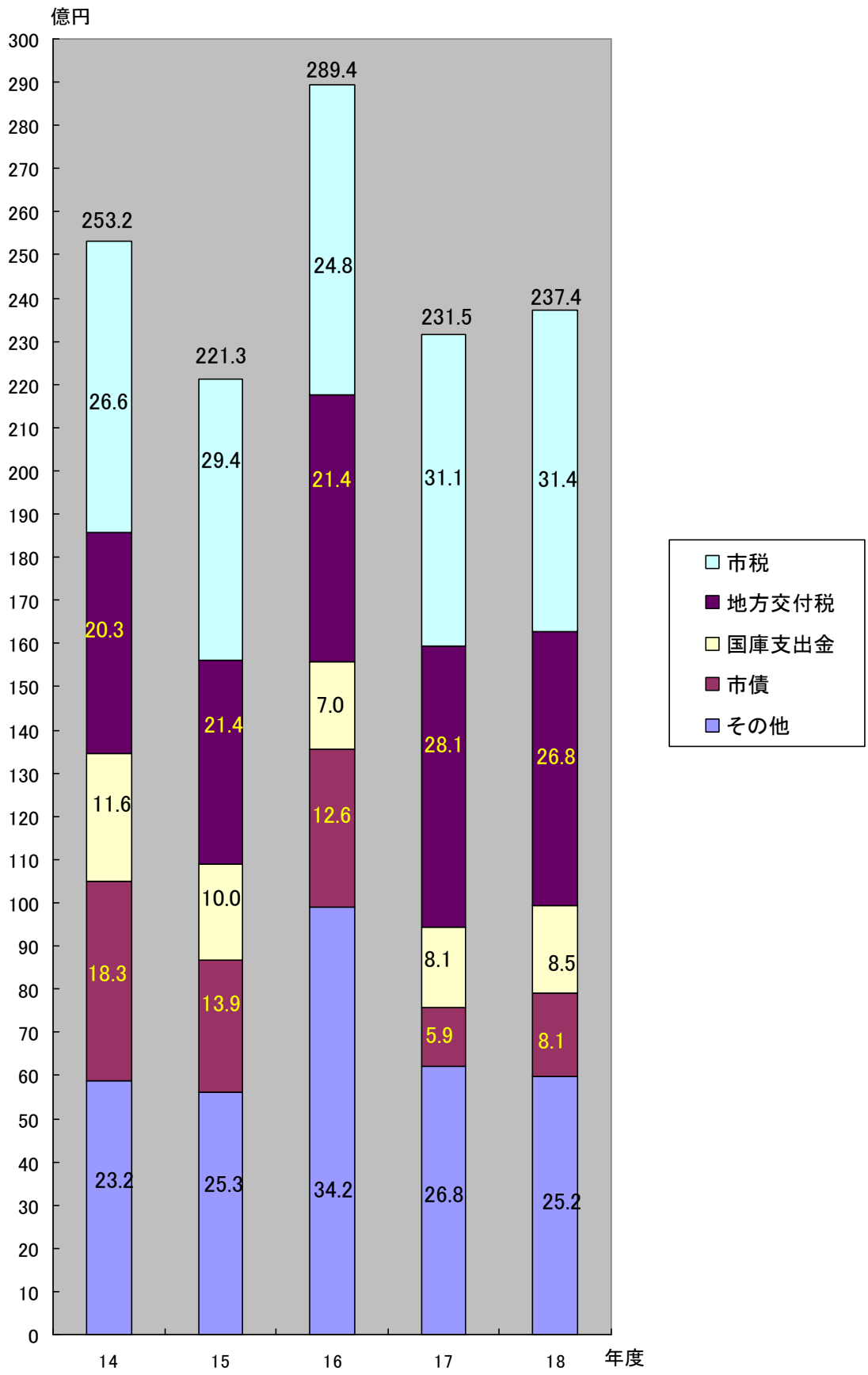
(注) 市税の内訳

(1) 市民税	2,915,177
(2) 固定資産税	3,638,039
(3) 軽自動車	145,628
(4) 市たばこ税	360,881
(5) 入湯税	25,842
(6) 都市計画税	370,983

(注) 徴税费の内訳

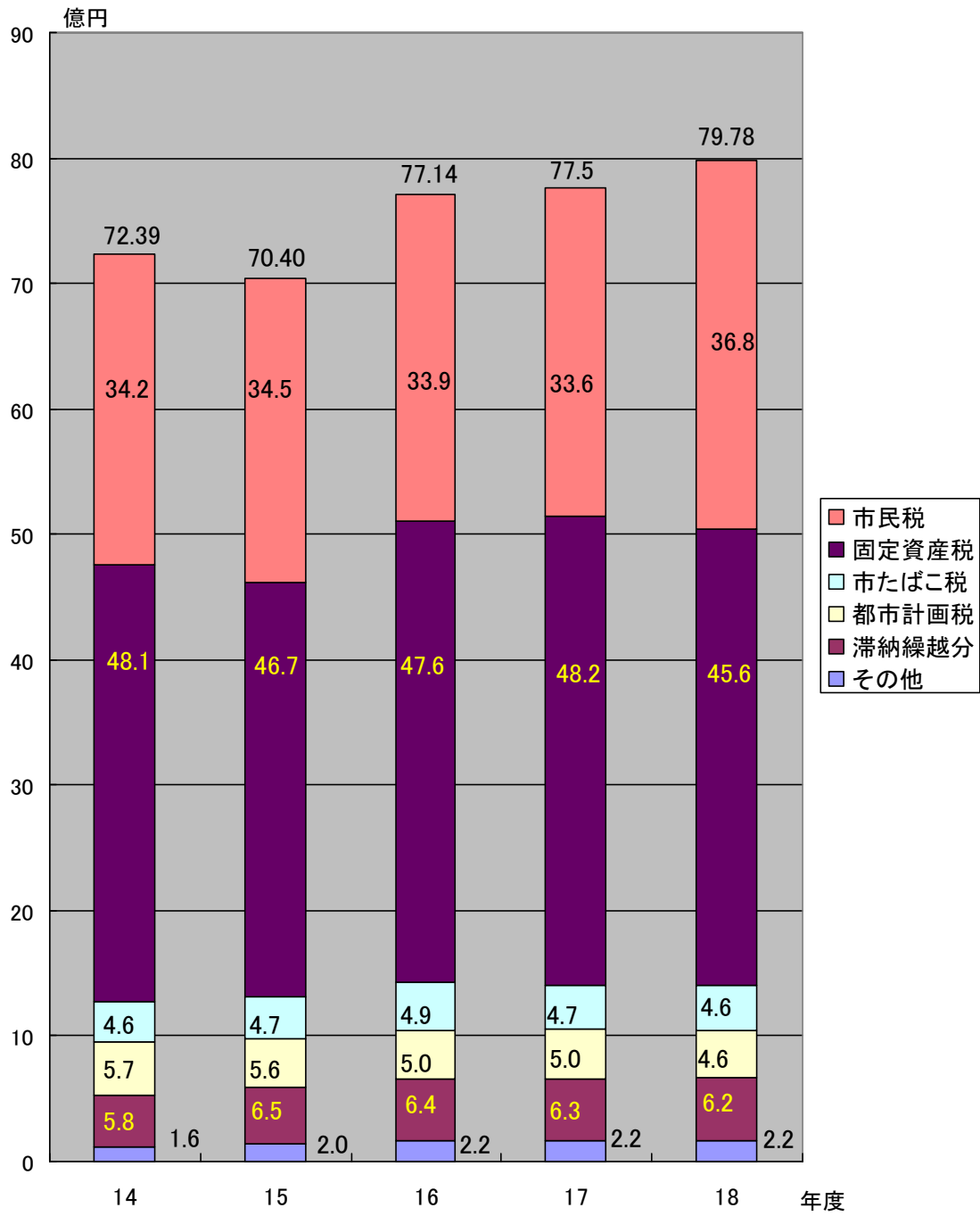
(1) 税務総務費	182,602
(2) 賦課徴収費	34,237

(8) 一般会計歳入決算状況の推移

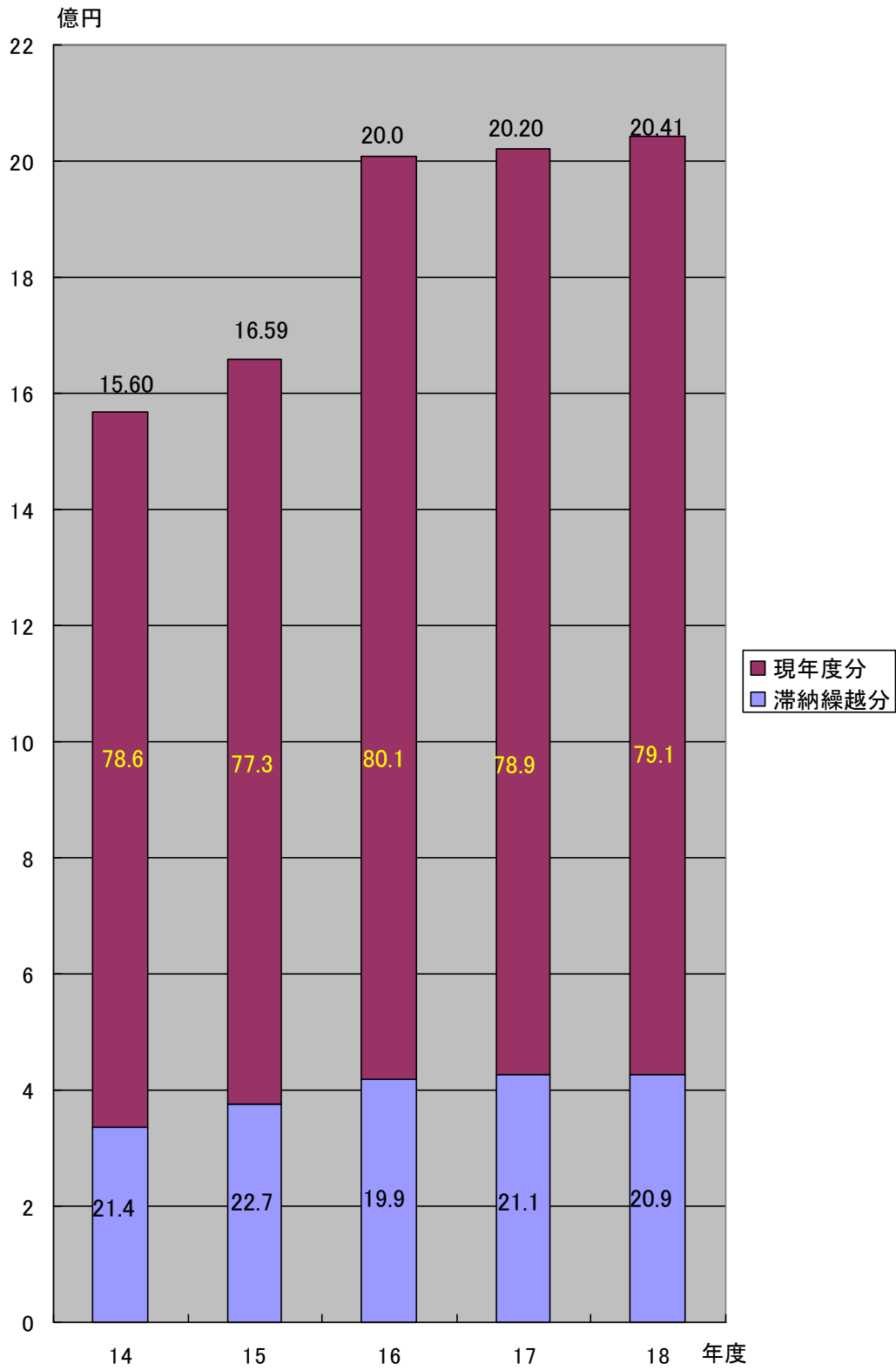


(9) 税調定の構成比の推移(決算)

市 税 分



# 国民健康保険税





# (10)一般会計年度別決算状況

ア 歳入

年度 区分 款別	14			15			16			17			18		
	収入済額 千円	構成比 %	前年比 %	収入済額 千円	構成比 %	前年比 %	収入済額 千円	構成比 %	前年比 %	収入済額 千円	構成比 %	前年比 %	収入済額 千円	構成比 %	前年比 %
★市 税	6,744,102	26.6	100.5	6,517,680	29.4	96.6	7,169,951	24.8	110	7,201,107	31.1	100.4	7,456,550	31.4	103.6
地方譲与税	287,739	1.1	101.4	300,749	1.4	104.5	479,994	1.7	159.6	600,865	2.6	125.2	875,638	3.7	145.7
利子割交付金	97,726	0.4	25	66,578	0.3	68.1	76,579	0.3	115	49,037	0.2	64.0	33,673	0.1	68.7
配当割交付金	—	—	—	—	—	—	14,479	0	—	21,737	0.1	150.1	32,913	0.1	151.4
株式等譲渡所得割交付金	—	—	—	—	—	—	15,641	0	—	35,201	0.2	225.1	32,746	0.1	93.0
地方消費税交付金	430,329	1.7	88.5	490,614	2.2	114	608,991	2.1	124.1	560,537	2.4	92.0	576,599	2.4	102.9
ゴルフ場利用税交付金	77,139	0.3	85.6	78,901	0.4	102.3	83,501	0.3	105.8	76,387	0.3	91.5	74,076	0.3	97.0
特別地方消費税交付金	—	—	—	—	—	—	129	0	—	—	—	—	—	—	—
自動車取得税交付金	122,746	0.5	85.1	133,321	0.6	108.6	164,628	0.6	123.5	162,320	0.7	98.6	165,432	0.7	101.9
地方特例交付金	214,124	0.9	101.1	219,007	1	102.3	243,628	0.8	111.2	232,702	1.0	95.5	173,109	0.8	74.4
地方交付税	5,132,243	20.3	96.2	4,732,746	21.4	92.2	6,204,350	21.4	131.1	6,516,390	28.1	105.0	6,363,903	26.8	97.7
交通安全対策特別交付金	11,864	0.1	99.3	13,641	0.1	115	15,666	0.1	114.8	15,153	0.1	96.7	15,904	0.1	105.0
★分担金及び負担金	407,008	1.6	105.6	323,207	1.5	79.4	462,130	1.6	143	470,920	2.0	101.9	454,668	1.9	96.6
★使用料及び手数料	287,061	1.1	94.4	268,448	1.2	93.5	301,472	1	112.3	296,356	1.3	98.3	373,586	1.6	126.1
国庫支出金	2,944,078	11.6	105.9	2,219,675	10	75.4	2,021,291	7	9.1	1,864,602	8.1	92.3	2,023,985	8.5	108.6
県支出金	890,865	3.5	108.8	1,110,077	5	124.6	1,350,316	4.7	121.6	1,268,720	5.5	94.0	1,205,719	5.1	95.0
★財産収入	20,846	0.1	61.3	170,734	0.8	819	50,299	0.2	29.5	30,850	0.1	61.3	27,098	0.1	87.8
★寄附金	1,134	0	27.5	11,846	0	104.5	18,642	0.1	157.4	4,150	0.0	22.3	6,923	0.0	166.8
★繰入金	1,241,892	4.9	898.8	164,339	0.7	13.2	866,321	3	527.2	1,084,894	4.7	125.2	238,561	1.0	22.0
★繰越金	629,662	2.5	77.3	1,017,661	4.6	161.6	1,067,080	3.7	104.9	312,295	1.3	29.3	994,300	4.2	318.4
★諸収入	1,141,844	4.5	85.1	1,220,866	5.5	106.9	4,063,732	14	332.9	989,269	4.3	24.3	703,964	3.0	71.2
市 債	4,640,600	18.3	120.9	3,070,100	13.9	66.2	3,659,700	12.6	119.2	1,358,200	5.9	37.1	1,906,300	8.1	140.4
計	25,323,002	100.0	105.0	22,130,190	100.0	87.4	28,938,520	100.0	130.8	23,151,692	100.0	80.0	23,735,647	100.0	102.5
自主財源(★印)の計	10,473,549	41.4	107.6	9,694,781	43.8	92.6	13,999,627	48.4	144.4	10,389,841	44.8	74.2	10,255,650	43.2	98.7

イ 歳 出

年度 区分 款別	14			15			16			17			18		
	決算額 千円	構成比 %	前年比 %	決算額 千円	構成比 %	前年比 %	決算額 千円	構成比 %	前年比 %	決算額 千円	構成比 %	前年比 %	決算額 千円	構成比 %	前年比 %
議会費	251,785	1	106.1	253,039	1.2	100.5	369,710	1.4	146.1	299,035	1.3	80.9	248,063	1.1	83.0
総務費	2,659,852	10.9	82.2	2,625,124	12.3	98.7	3,837,108	14.7	146.2	3,176,002	14.3	82.8	3,130,411	13.6	98.6
(内徴税費)	(199,776)	(0.8)	90.1	(174,449)	(0.8)	87.3	(298,736)	(1.1)	171.2	(204,413)	(0.9)	68.4	(216,839)	(0.9)	106.1
民生費	4,281,112	17.6	113.1	4,387,608	20.5	102.5	5,125,338	19.6	116.8	5,287,315	23.9	103.2	5,237,532	22.7	99.1
衛生費	2,152,697	8.9	106.8	1,838,028	8.6	85.4	2,175,539	8.3	118.4	2,192,201	9.9	100.8	2,224,673	9.6	101.5
労働費	118,459	0.5	104	113,084	0.5	95.5	133,264	0.5	117.8	125,368	0.6	94.1	115,061	0.5	91.8
農林業費	1,116,959	4.6	95.3	937,160	4.4	83.9	1,659,459	6.4	177.1	1,418,660	6.4	85.5	1,302,033	5.6	91.8
商工費	509,605	2.1	59.4	553,129	2.6	108.5	396,279	1.5	71.6	220,079	1.0	55.5	763,498	3.3	346.9
土木費	7,111,980	29.3	123.4	4,352,434	20.3	61.2	3,888,988	14.9	89.4	2,873,415	13.0	73.9	3,066,039	13.3	106.7
消防費	997,105	4.1	99.7	974,383	4.5	97.7	1,148,537	4.4	117.9	1,007,631	4.5	87.7	981,489	4.2	97.4
教育費	2,876,369	11.8	92.9	3,014,663	14.1	104.8	3,480,779	13.3	115.5	2,640,168	11.9	75.9	2,924,734	12.7	110.8
災害復旧費	23,143	0.1	194.7	11,962	0.1	51.7	10,952	0.1	91.6	0	0.0	0.0	14,112	0.1	0.0
公債費	2,206,275	9.1	100	2,323,543	10.9	105.3	3,899,241	14.9	167.8	2,917,518	13.2	74.8	3,061,046	13.3	104.9
諸支出金	—	—	—	—	—	—	13	0	—	0	0.0	0.0	0	0.0	0.0
計	24,305,341	100.0	103.5	21,384,157	100.0	88.0	26,125,207	100.0	122.2	22,157,392	100.0	84.8	23,068,691	100.0	104.1

## (11) 市税負担状況(決算額)

### ア 総額

区分 年度	総額	前年比	一人当たり	前年比	一世帯当たり	前年比
	(収入済額) 千円	%	円	%	円	%
14	6,744,102	100.5	117,450	100.4	351,512	99.7
15	6,517,680	96.6	113,042	96.2	334,669	95.2
16	7,169,951	110.0	105,897	93.7	314,886	94.1
17	7,201,107	100.4	105,882	100.0	309,021	98.1
18	7,456,550	103.6	109,964	103.9	316,076	102.3

### イ 市民税及び固定資産税

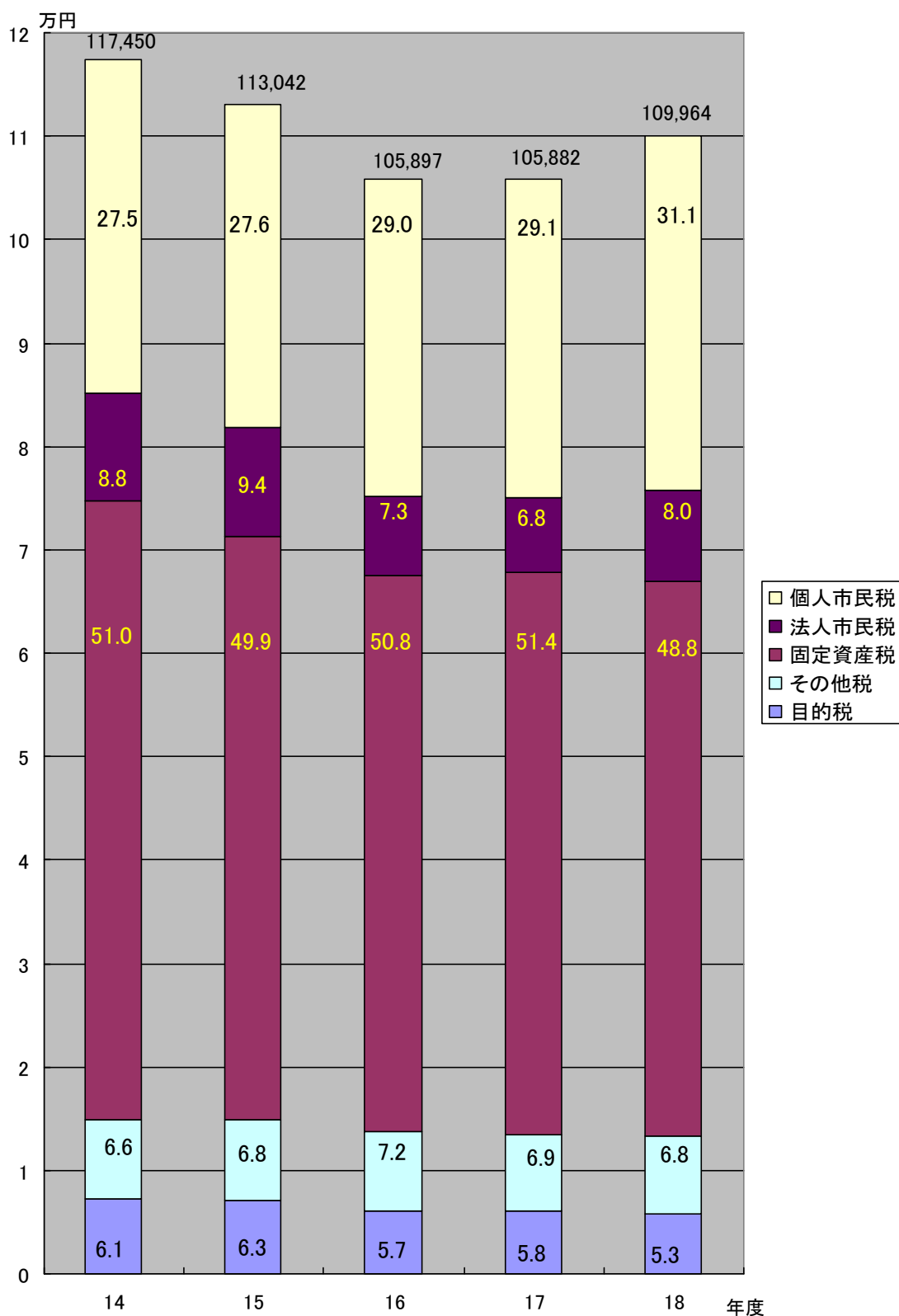
区分 年度	市 民 税					固定資産税		
	総額 (個人+法人) 千円	個人		法人 千円	総額 千円	一人当たり 円	一世帯当たり 円	
		一人当たり 円	一世帯当たり 円					
14	2,451,705	1,857,881	32,355	96,835	593,824	3,438,297	59,879	179,209
15	2,408,151	1,798,536	31,194	92,351	609,615	3,253,801	56,434	167,076
16	2,599,220	2,076,412	30,668	91,191	522,808	3,644,984	53,835	160,078
17	2,584,657	2,093,245	30,778	89,827	491,412	3,702,382	54,438	158,880
18	2,915,177	2,317,202	34,173	98,224	597,975	3,638,038	53,651	154,213

### ウ 都市計画税及び諸税

区分 年度	都市計画税			諸税		
	総額 千円	一人当たり 円	一世帯当たり 円	総額 千円	一人当たり 円	一世帯当たり 円
14	409,642	7,134	21,351	444,458	7,740	23,166
15	387,584	6,722	19,902	468,144	8,120	24,038
16	384,627	5,681	16,892	541,120	7,992	23,765
17	387,098	5,692	16,612	526,970	7,748	22,614
18	370,983	5,471	15,726	532,352	7,851	22,566

※ 諸税は、軽自動車税、市たばこ税、特別土地保有税、入湯税の合計額

(12) 年度別税目毎の推移 (国民健康保険税を除く)



(注) その他税は、軽自動車税、市たばこ税及び特別土地保有税の合計額  
 目的税は、都市計画税及び入湯税の合計額