

### 3 財務

#### (1) 平成21年度一般会計当初予算額

単位：千円

| 歳 入         |            |          | 歳 出    |            |          |
|-------------|------------|----------|--------|------------|----------|
| 款 別         | 予算額<br>千円  | 構成比<br>% | 款 別    | 予算額<br>千円  | 構成比<br>% |
| 市税          | 7,694,666  | 33.3     | 議会費    | 254,138    | 1.1      |
| 地方譲与税       | 330,000    | 1.4      | 総務費    | 2,818,806  | 12.2     |
| 利子割交付金      | 45,000     | 0.2      | (内徴税費) | (264,818)  | (1.1)    |
| 配当割交付金      | 36,000     | 0.2      | 民生費    | 5,985,975  | 25.9     |
| 株式等譲渡所得割交付金 | 10,000     | 0.0      | 衛生費    | 2,289,702  | 9.9      |
| 地方消費税交付金    | 500,000    | 2.2      | 労働費    | 107,424    | 0.5      |
| ゴルフ場利用税交付金  | 70,000     | 0.3      | 農林業費   | 1,147,131  | 5.0      |
| 自動車取得税交付金   | 100,000    | 0.4      | 商工費    | 225,859    | 1.0      |
| 地方特例交付金     | 73,100     | 0.3      | 土木費    | 2,617,418  | 11.3     |
| 地方交付税       | 5,850,000  | 25.4     | 消防費    | 940,302    | 4.1      |
| 交通安全対策特別交付金 | 14,000     | 0.1      | 教育費    | 2,904,155  | 12.6     |
| 分担金及び負担金    | 410,962    | 1.8      | 災害復旧費  | 170        | 0.0      |
| 使用料及び手数料    | 341,874    | 1.5      | 公債費    | 3,735,444  | 16.2     |
| 国庫支出金       | 1,846,597  | 8.0      | 予備費    | 43,476     | 0.2      |
| 県支出金        | 1,289,087  | 5.6      |        |            |          |
| 財産収入        | 33,062     | 0.1      |        |            |          |
| 寄附金         | 2,037      | 0.0      |        |            |          |
| 繰入金         | 1,444,360  | 6.3      |        |            |          |
| 繰越金         | 200,000    | 0.9      |        |            |          |
| 諸収入         | 841,155    | 3.6      |        |            |          |
| 市債          | 1,938,100  | 8.4      |        |            |          |
| 合 計         | 23,070,000 | 100.0    | 合 計    | 23,070,000 | 100.0    |

(注) 市税の内訳

- (1) 市民税
- (2) 固定資産税
- (3) 軽自動車
- (4) 市たばこ税
- (5) 入湯税
- (6) 都市計画税

(千円)

3,134,840  
3,682,512  
158,794  
319,000  
21,450  
378,070

(注) 徴税費の内訳

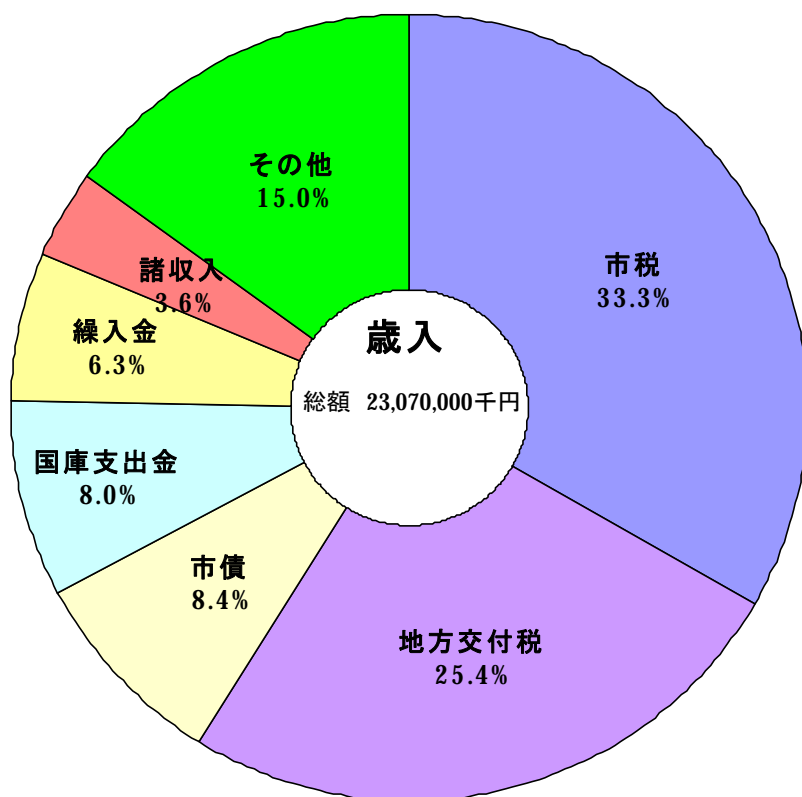
- (1) 税務総務費
- (2) 賦課徴収費

(千円)

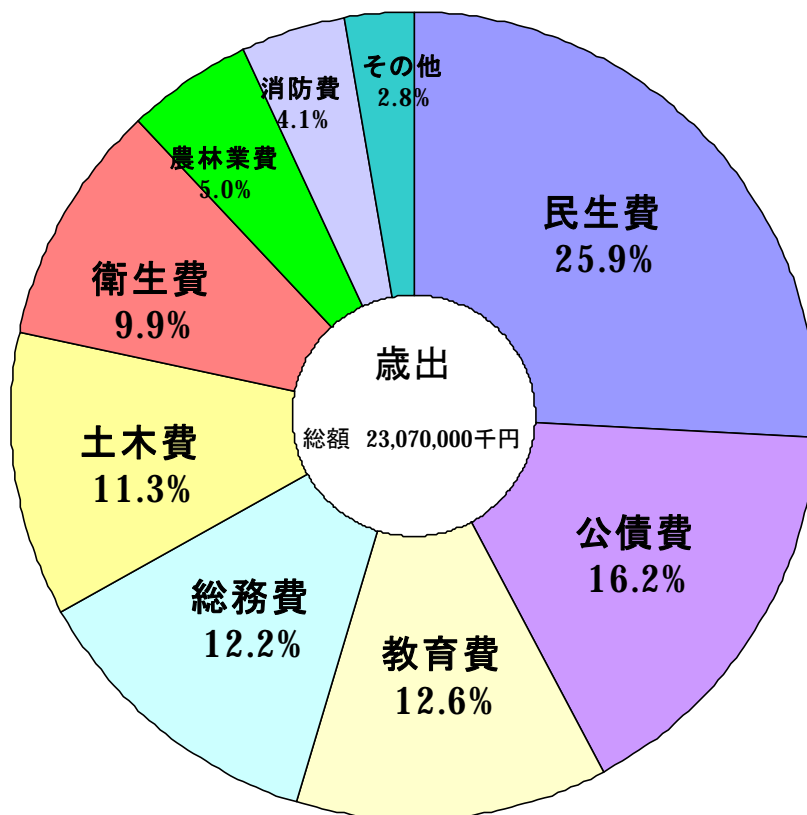
170,448  
94,370

(2) 平成21年度一般会計構成比 (当初予算)

歳入



歳出

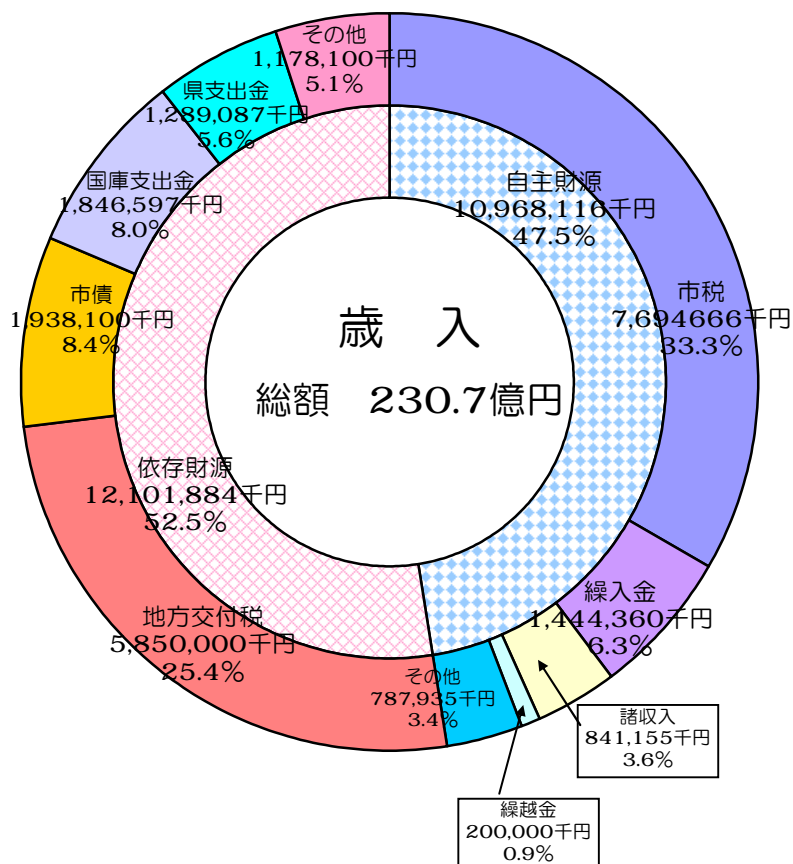


### (3) 平成21年度当初予算における自主財源と依存財源の比較

単位：千円

| 依存財源        |            | 自主財源       |            |
|-------------|------------|------------|------------|
| 地方譲与税       | 330,000    | 市税         | 7,694,666  |
| 利子割交付金      | 45,000     | 分担金及び負担金   | 410,962    |
| 配当割交付金      | 36,000     | 使用料及び手数料   | 341,874    |
| 株式等譲渡所得割交付金 | 10,000     | 財産収入       | 33,062     |
| 地方消費税交付金    | 500,000    | 寄附金        | 2,037      |
| ゴルフ場利用税交付金  | 70,000     | 繰入金        | 1,444,360  |
| 自動車取得税交付金   | 100,000    | 繰越金        | 200,000    |
| 地方特例交付金     | 73,100     | 諸収入        | 841,155    |
| 地方交付税       | 5,850,000  |            |            |
| 交通安全対策特別交付金 | 14,000     |            |            |
| 国庫支出金       | 1,846,597  |            |            |
| 県支出金        | 1,289,087  |            |            |
| 市債          | 1,938,100  |            |            |
| 計           | 12,101,884 | 計          | 10,968,116 |
| 割合          | 52.5%      | 割合         | 47.5%      |
| 歳入合計        |            | 23,070,000 |            |

### (4) 自主財源と依存財源の構成比(平成21年度当初予算)



### (5) 基準財政需要額と基準財政収入額等の推移

単位：千円

| 年 度 | 基準財政需要額    | 基準財政収入額   | 普通交付税交付額  | 財政力指数 |
|-----|------------|-----------|-----------|-------|
| 17  | 12,066,812 | 6,573,918 | 5,492,894 | 0.562 |
| 18  | 12,180,172 | 6,780,617 | 5,399,555 | 0.581 |
| 19  | 12,310,411 | 7,028,405 | 5,260,953 | 0.601 |
| 20  | 12,556,137 | 7,415,992 | 5,134,639 | 0.619 |
| 21  | 11,575,475 | 7,236,045 | 5,269,250 | 0.629 |

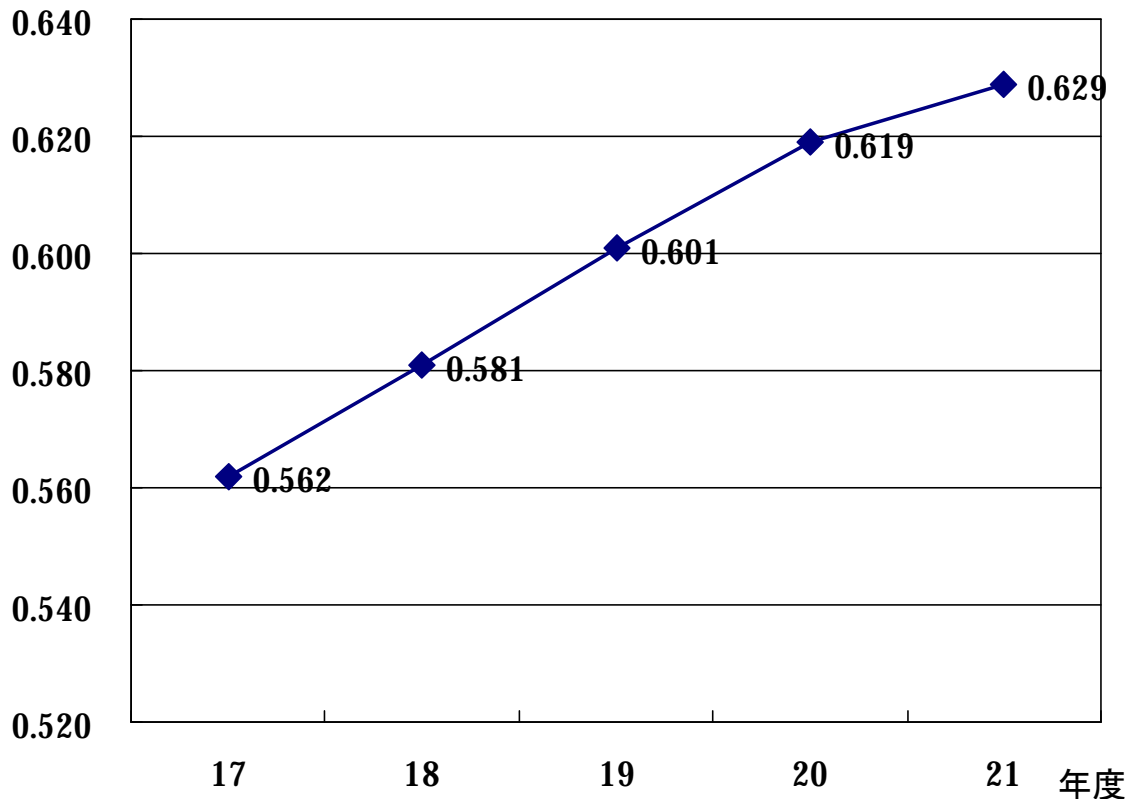
財政力指数とは

地方交付税法の規定により算出した基準財政収入額を基準財政需要額で除して得た数値の過去3ヶ年間の平均値で、地方公共団体の財政力を示す指標として用いられています。財政力指数が1に近いあるいは1を超えるほど財源に余裕があるということです。

### (6) 財政力指数の推移

指 数

財政力指数の推移



## (7)平成20年度一般会計歳入歳出決算額

単位：千円

| 歳 入         |            |          | 歳 出    |            |          |
|-------------|------------|----------|--------|------------|----------|
| 款 別         | 決算額        | 構成比<br>% | 款 別    | 決算額        | 構成比<br>% |
| 市税          | 8,647,374  | 35.4     | 議会費    | 244,855    | 1.0      |
| 地方譲与税       | 346,794    | 1.4      | 総務費    | 4,252,495  | 17.8     |
| 利子割交付金      | 39,969     | 0.2      | (内徴税费) | (199,134)  | (0.8)    |
| 配当割交付金      | 17,273     | 0.1      | 民生費    | 5,457,485  | 22.8     |
| 株式等譲渡所得割交付金 | 6,871      | 0.0      | 衛生費    | 2,190,475  | 9.2      |
| 地方消費税交付金    | 534,396    | 2.2      | 労働費    | 106,602    | 0.4      |
| ゴルフ場利用税交付金  | 75,520     | 0.3      | 農林業費   | 1,177,812  | 4.9      |
| 自動車取得税交付金   | 147,937    | 0.6      | 商工費    | 333,591    | 1.4      |
| 地方特例交付金     | 91,749     | 0.4      | 土木費    | 2,930,450  | 12.2     |
| 地方交付税       | 6,014,540  | 24.6     | 消防費    | 997,873    | 4.2      |
| 交通安全対策特別交付金 | 14,713     | 0.1      | 教育費    | 2,872,500  | 12.0     |
| 分担金及び負担金    | 435,901    | 1.8      | 災害復旧費  | 0          | 0.0      |
| 使用料及び手数料    | 400,759    | 1.6      | 公債費    | 3,385,872  | 14.1     |
| 国庫支出金       | 1,655,081  | 6.8      |        |            |          |
| 県支出金        | 1,326,408  | 5.4      |        |            |          |
| 財産収入        | 46,932     | 0.2      |        |            |          |
| 寄附金         | 11,634     | 0.0      |        |            |          |
| 繰入金         | 831,849    | 3.4      |        |            |          |
| 繰越金         | 657,239    | 2.7      |        |            |          |
| 諸収入         | 906,648    | 3.7      |        |            |          |
| 市債          | 2,230,470  | 9.1      |        |            |          |
|             |            |          |        |            |          |
| 合 計         | 24,440,057 | 100.0    | 合 計    | 23,950,010 | 100.0    |

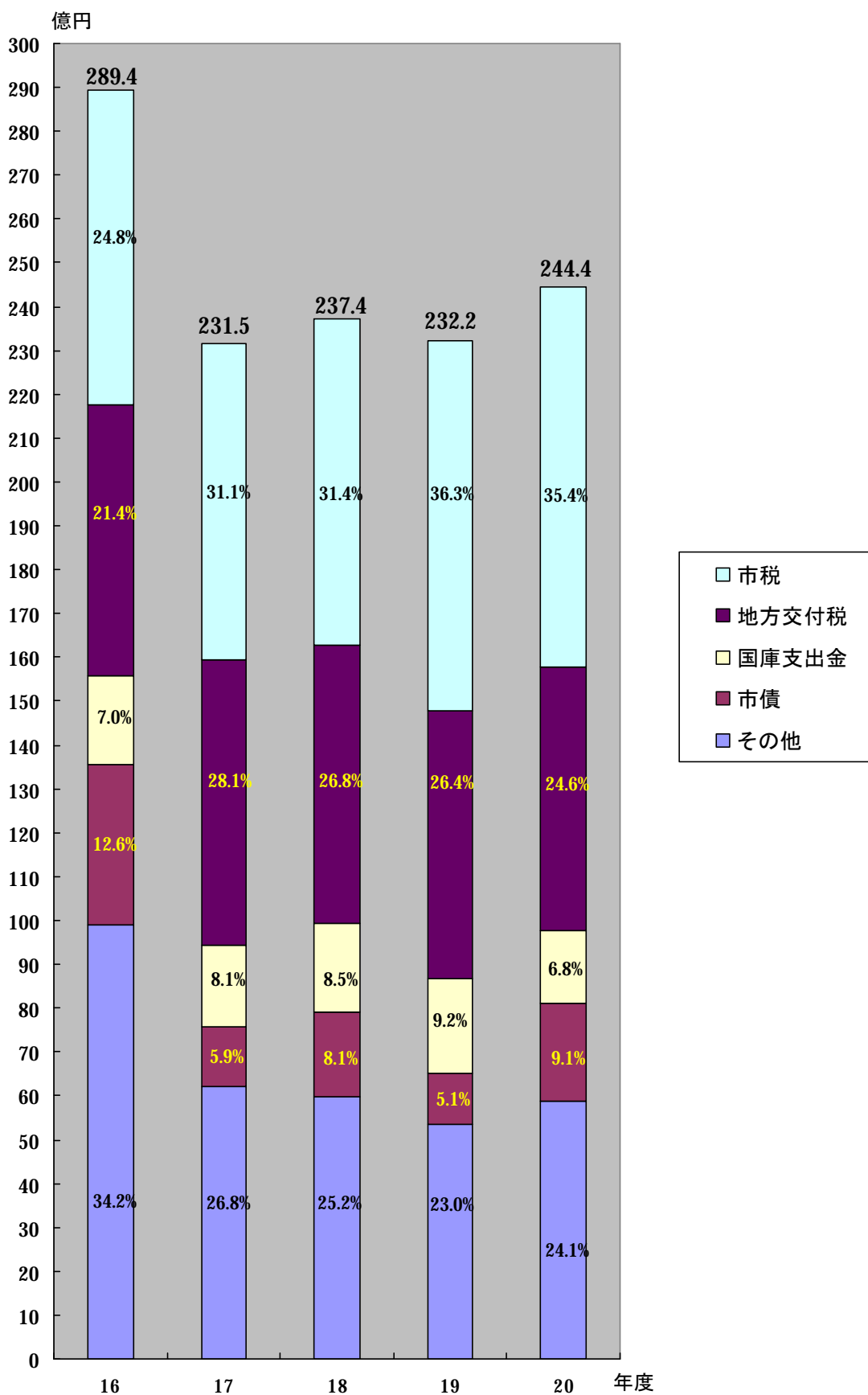
(注)市税の内訳

|          |           |
|----------|-----------|
| (1)市民税   | 3,834,227 |
| (2)固定資産税 | 3,912,767 |
| (3)軽自動車  | 153,693   |
| (4)市たばこ税 | 336,176   |
| (5)入湯税   | 22,157    |
| (6)都市計画税 | 388,354   |

(注)徴税费の内訳

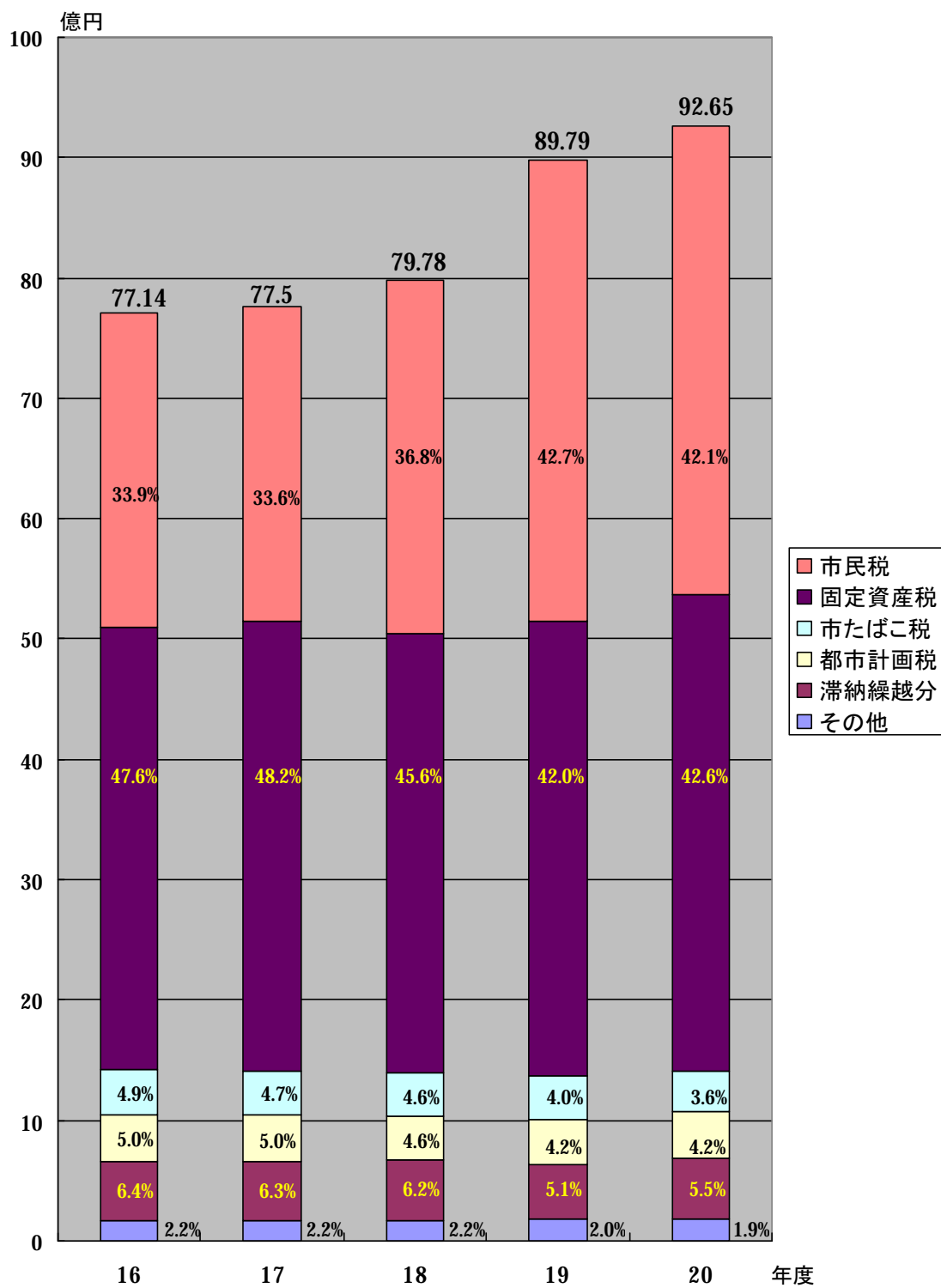
|          |         |
|----------|---------|
| (1)税務総務費 | 163,657 |
| (2)賦課徴収費 | 35,477  |

(8) 一般会計歳入決算状況の推移

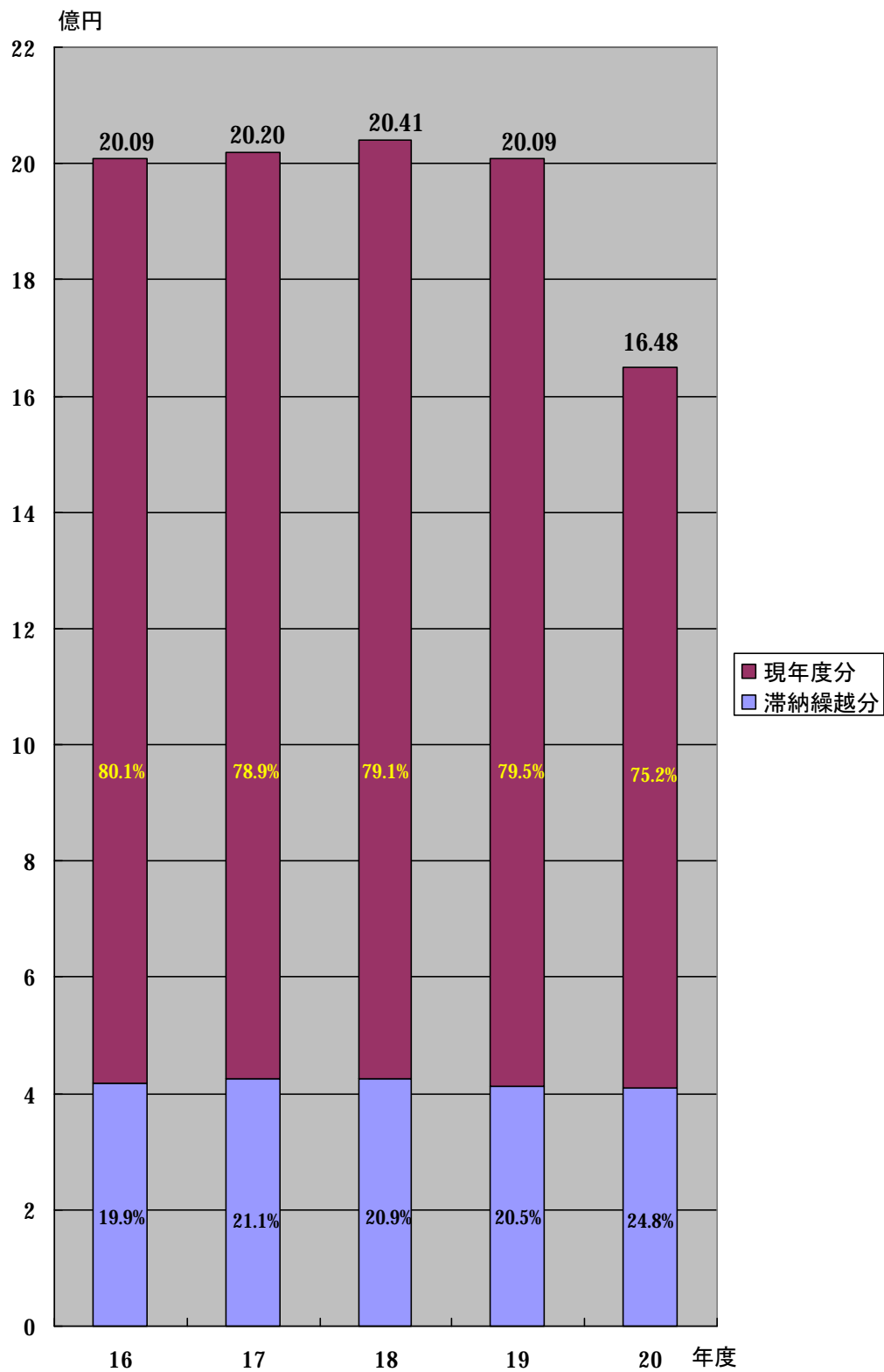


(9) 税調定の構成比の推移(決算)

市 税 分



# 国民健康保険税





# (10)一般会計年度別決算状況

ア 歳入

| 年度<br>区分<br>款別 | 16         |          |          | 17         |          |          | 18         |          |          | 19         |          |          | 20         |          |          |
|----------------|------------|----------|----------|------------|----------|----------|------------|----------|----------|------------|----------|----------|------------|----------|----------|
|                | 収入済額<br>千円 | 構成比<br>% | 前年比<br>% | 収入済額<br>千円 | 構成比<br>% | 前年比<br>% | 収入済額<br>千円 | 構成比<br>% | 前年比<br>% | 収入済額<br>千円 | 構成比<br>% | 前年比<br>% | 収入済額<br>千円 | 構成比<br>% | 前年比<br>% |
| ★市 税           | 7,169,951  | 24.8     | 110      | 7,201,107  | 31.1     | 100.4    | 7,456,550  | 31.4     | 103.6    | 8,428,721  | 36.3     | 113.0    | 8,647,374  | 35.4     | 102.6    |
| 地方譲与税          | 479,994    | 1.7      | 159.6    | 600,865    | 2.6      | 125.2    | 875,638    | 3.7      | 145.7    | 362,206    | 1.6      | 41.4     | 346,794    | 1.4      | 95.7     |
| 利子割交付金         | 76,579     | 0.3      | 115      | 49,037     | 0.2      | 64.0     | 33,673     | 0.1      | 68.7     | 42,401     | 0.2      | 125.9    | 39,969     | 0.2      | 94.3     |
| 配当割交付金         | 14,479     | 0        | —        | 21,737     | 0.1      | 150.1    | 32,913     | 0.1      | 151.4    | 40,773     | 0.2      | 123.9    | 17,273     | 0.1      | 42.4     |
| 株式等譲渡所得割交付金    | 15,641     | 0        | —        | 35,201     | 0.2      | 225.1    | 32,746     | 0.1      | 93.0     | 28,860     | 0.1      | 88.1     | 6,871      | 0.0      | 23.8     |
| 地方消費税交付金       | 608,991    | 2.1      | 124.1    | 560,537    | 2.4      | 92.0     | 576,599    | 2.4      | 102.9    | 567,858    | 2.4      | 98.5     | 534,396    | 2.2      | 94.1     |
| ゴルフ場利用税交付金     | 83,501     | 0.3      | 105.8    | 76,387     | 0.3      | 91.5     | 74,076     | 0.3      | 97.0     | 75,040     | 0.3      | 101.3    | 75,520     | 0.3      | 100.6    |
| 特別地方消費税交付金     | 129        | 0        | —        | —          | —        | —        | —          | —        | —        | —          | —        | —        | —          | —        | —        |
| 自動車取得税交付金      | 164,628    | 0.6      | 123.5    | 162,320    | 0.7      | 98.6     | 165,432    | 0.7      | 101.9    | 151,972    | 0.7      | 91.9     | 147,937    | 0.6      | 97.3     |
| 地方特例交付金        | 243,628    | 0.8      | 111.2    | 232,702    | 1.0      | 95.5     | 173,109    | 0.8      | 74.4     | 47,236     | 0.2      | 27.3     | 91,749     | 0.4      | 194.2    |
| 地方交付税          | 6,204,350  | 21.4     | 131.1    | 6,516,390  | 28.1     | 105.0    | 6,363,903  | 26.8     | 97.7     | 6,131,274  | 26.4     | 96.3     | 6,014,540  | 24.6     | 98.1     |
| 交通安全対策特別交付金    | 15,666     | 0.1      | 114.8    | 15,153     | 0.1      | 96.7     | 15,904     | 0.1      | 105.0    | 15,994     | 0.1      | 100.6    | 14,713     | 0.1      | 92.0     |
| ★分担金及び負担金      | 462,130    | 1.6      | 143      | 470,920    | 2.0      | 101.9    | 454,668    | 1.9      | 96.6     | 426,657    | 1.8      | 93.8     | 435,901    | 1.8      | 102.2    |
| ★使用料及び手数料      | 301,472    | 1        | 112.3    | 296,356    | 1.3      | 98.3     | 373,586    | 1.6      | 126.1    | 397,679    | 1.7      | 106.4    | 400,759    | 1.6      | 100.8    |
| 国庫支出金          | 2,021,291  | 7        | 9.1      | 1,864,602  | 8.1      | 92.3     | 2,023,985  | 8.5      | 108.6    | 2,144,293  | 9.2      | 105.9    | 1,655,081  | 6.8      | 77.2     |
| 県支出金           | 1,350,316  | 4.7      | 121.6    | 1,268,720  | 5.5      | 94.0     | 1,205,719  | 5.1      | 95.0     | 1,243,015  | 5.4      | 103.1    | 1,326,408  | 5.4      | 106.7    |
| ★財産収入          | 50,299     | 0.2      | 29.5     | 30,850     | 0.1      | 61.3     | 27,098     | 0.1      | 87.8     | 49,718     | 0.2      | 183.5    | 46,932     | 0.2      | 94.4     |
| ★寄附金           | 18,642     | 0.1      | 157.4    | 4,150      | 0.0      | 22.3     | 6,923      | 0.0      | 166.8    | 3,656      | 0.0      | 52.8     | 11,634     | 0.0      | 318.2    |
| ★繰入金           | 866,321    | 3        | 527.2    | 1,084,894  | 4.7      | 125.2    | 238,561    | 1.0      | 22.0     | 469,182    | 2.0      | 196.7    | 831,849    | 3.4      | 177.3    |
| ★繰越金           | 1,067,080  | 3.7      | 104.9    | 312,295    | 1.3      | 29.3     | 994,300    | 4.2      | 318.4    | 666,956    | 2.9      | 67.1     | 657,239    | 2.7      | 98.5     |
| ★諸収入           | 4,063,732  | 14       | 332.9    | 989,269    | 4.3      | 24.3     | 703,964    | 3.0      | 71.2     | 750,350    | 3.2      | 106.6    | 906,648    | 3.7      | 120.8    |
| 市 債            | 3,659,700  | 12.6     | 119.2    | 1,358,200  | 5.9      | 37.1     | 1,906,300  | 8.1      | 140.4    | 1,175,689  | 5.1      | 61.7     | 2,230,470  | 9.1      | 189.7    |
| 計              | 28,938,520 | 100.0    | 130.8    | 23,151,692 | 100.0    | 80.0     | 23,735,647 | 100.0    | 102.5    | 23,219,530 | 100.0    | 97.8     | 24,440,057 | 100.0    | 105.3    |
| 自主財源(★印)の計     | 13,999,627 | 48.4     | 144.4    | 10,389,841 | 44.8     | 74.2     | 10,255,650 | 43.2     | 98.7     | 11,192,919 | 48.2     | 109.1    | 11,938,336 | 48.8     | 106.7    |

## イ 歳 出

| 年度<br>区分<br>款別 | 16         |          |          | 17         |          |          | 18         |          |          | 19         |          |          | 20         |          |          |
|----------------|------------|----------|----------|------------|----------|----------|------------|----------|----------|------------|----------|----------|------------|----------|----------|
|                | 決算額<br>千円  | 構成比<br>% | 前年比<br>% | 決算額<br>千円  | 構成比<br>% | 前年比<br>% | 決算額<br>千円  | 構成比<br>% | 前年比<br>% | 決算額<br>千円  | 構成比<br>% | 前年比<br>% | 決算額<br>千円  | 構成比<br>% | 前年比<br>% |
| 議会費            | 369,710    | 1.4      | 146.1    | 299,035    | 1.3      | 80.9     | 248,063    | 1.1      | 83.0     | 244,212    | 1.1      | 98.4     | 244,855    | 1.0      | 100.3    |
| 総務費            | 3,837,108  | 14.7     | 146.2    | 3,176,002  | 14.3     | 82.8     | 3,130,411  | 13.6     | 98.6     | 3,132,008  | 13.9     | 100.1    | 4,252,495  | 17.8     | 135.8    |
| (内徴税費)         | (298,736)  | (1.1)    | 171.2    | (204,413)  | (0.9)    | 68.4     | (216,839)  | (0.9)    | 106.1    | (241,743)  | (1.1)    | 111.5    | (199,134)  | (0.8)    | 82.4     |
| 民生費            | 5,125,338  | 19.6     | 116.8    | 5,287,315  | 23.9     | 103.2    | 5,237,532  | 22.7     | 99.1     | 5,364,584  | 23.8     | 102.4    | 5,457,485  | 22.8     | 101.7    |
| 衛生費            | 2,175,539  | 8.3      | 118.4    | 2,192,201  | 9.9      | 100.8    | 2,224,673  | 9.6      | 101.5    | 2,181,606  | 9.7      | 98.1     | 2,190,475  | 9.2      | 100.4    |
| 労働費            | 133,264    | 0.5      | 117.8    | 125,368    | 0.6      | 94.1     | 115,061    | 0.5      | 91.8     | 129,084    | 0.6      | 112.2    | 106,602    | 0.4      | 82.6     |
| 農林業費           | 1,659,459  | 6.4      | 177.1    | 1,418,660  | 6.4      | 85.5     | 1,302,033  | 5.6      | 91.8     | 1,183,449  | 5.2      | 90.9     | 1,177,812  | 4.9      | 99.5     |
| 商工費            | 396,279    | 1.5      | 71.6     | 220,079    | 1.0      | 55.5     | 763,498    | 3.3      | 346.9    | 233,491    | 1.0      | 30.6     | 333,591    | 1.4      | 142.9    |
| 土木費            | 3,888,988  | 14.9     | 89.4     | 2,873,415  | 13.0     | 73.9     | 3,066,039  | 13.3     | 106.7    | 2,868,867  | 12.7     | 93.6     | 2,930,450  | 12.2     | 102.1    |
| 消防費            | 1,148,537  | 4.4      | 117.9    | 1,007,631  | 4.5      | 87.7     | 981,489    | 4.2      | 97.4     | 1,002,860  | 4.4      | 102.2    | 997,873    | 4.2      | 99.5     |
| 教育費            | 3,480,779  | 13.3     | 115.5    | 2,640,168  | 11.9     | 75.9     | 2,924,734  | 12.7     | 110.8    | 2,904,561  | 12.9     | 99.3     | 2,872,500  | 12.0     | 98.9     |
| 災害復旧費          | 10,952     | 0.1      | 91.6     | 0          | 0.0      | 0.0      | 14,112     | 0.1      | 0.0      | 0          | 0.0      | 0.0      | 0          | 0.0      | 0.0      |
| 公債費            | 3,899,241  | 14.9     | 167.8    | 2,917,518  | 13.2     | 74.8     | 3,061,046  | 13.3     | 104.9    | 3,317,569  | 14.7     | 108.4    | 3,385,872  | 14.1     | 102.1    |
| 諸支出金           | 13         | 0        | —        | 0          | 0.0      | 0.0      | 0          | 0.0      | 0.0      | 0          | 0.0      | 0.0      | 0          | 0.0      | 0.0      |
| 計              | 26,125,207 | 100.0    | 122.2    | 22,157,392 | 100.0    | 84.8     | 23,068,691 | 100.0    | 104.1    | 22,562,291 | 100.0    | 97.8     | 23,950,010 | 100.0    | 106.2    |

## (11) 市税負担状況(決算額)

### ア 総額

| 区分<br>年度 | 総額           | 前年比   | 一人当たり   | 前年比   | 一世帯当たり  | 前年比   |
|----------|--------------|-------|---------|-------|---------|-------|
|          | (収入済額)<br>千円 | %     | 円       | %     | 円       | %     |
| 16       | 7,169,951    | 110.0 | 105,897 | 93.7  | 314,886 | 94.1  |
| 17       | 7,201,107    | 100.4 | 105,882 | 100.0 | 309,021 | 98.1  |
| 18       | 7,456,550    | 103.6 | 109,964 | 103.9 | 316,076 | 102.3 |
| 19       | 8,428,721    | 113.0 | 123,833 | 112.6 | 349,232 | 110.5 |
| 20       | 8,647,374    | 102.6 | 127,478 | 102.9 | 356,681 | 102.1 |

### イ 市民税及び固定資産税

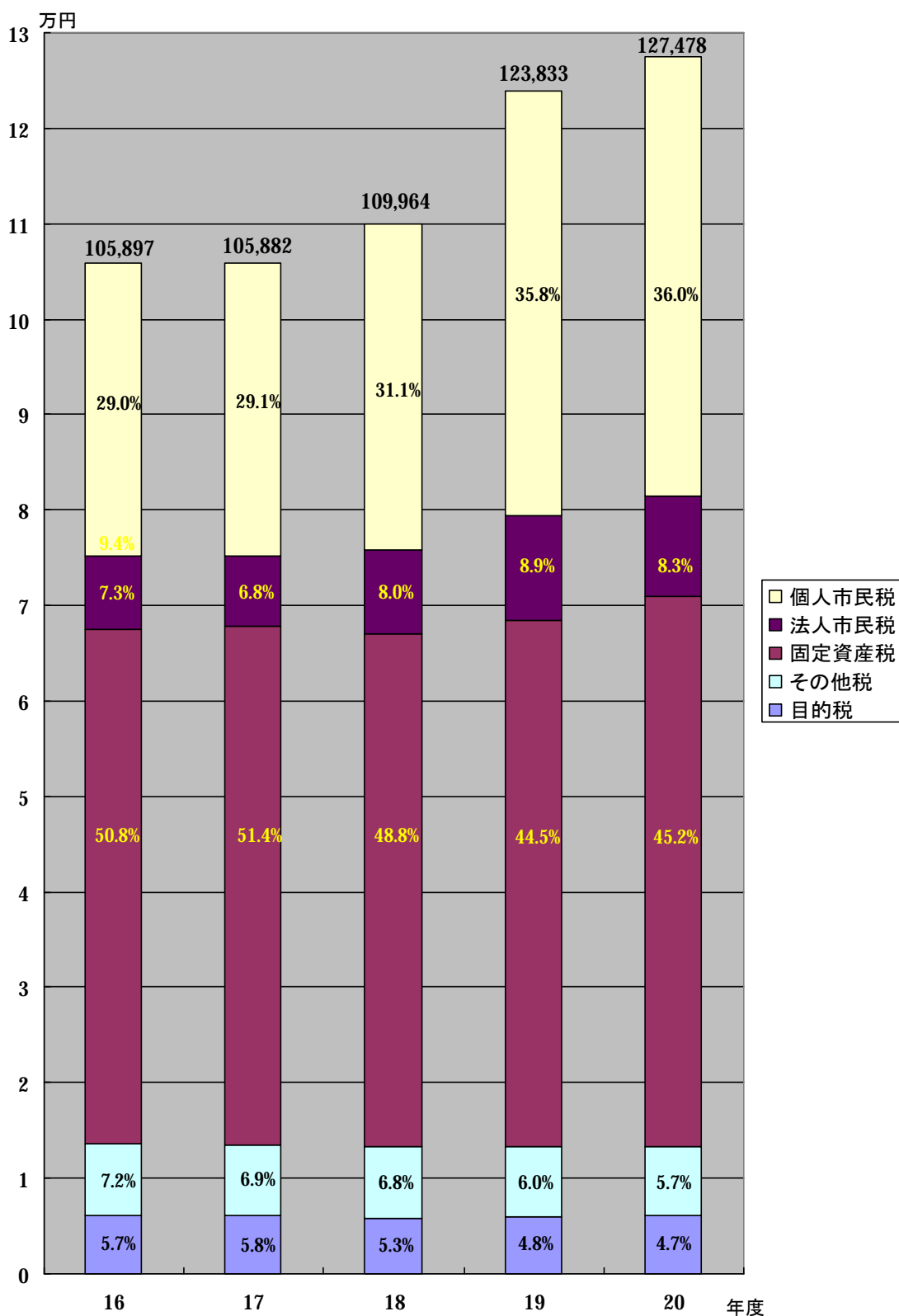
| 区分<br>年度 | 市 民 税               |            |             |          |          | 固定資産税      |             |         |
|----------|---------------------|------------|-------------|----------|----------|------------|-------------|---------|
|          | 総額<br>(個人+法人)<br>千円 | 個人         |             | 法人<br>千円 | 総額<br>千円 | 一人当たり<br>円 | 一世帯当たり<br>円 |         |
|          |                     | 一人当たり<br>円 | 一世帯当たり<br>円 |          |          |            |             |         |
| 16       | 2,599,220           | 2,076,412  | 30,668      | 91,191   | 522,808  | 3,644,984  | 53,835      | 160,078 |
| 17       | 2,584,657           | 2,093,245  | 30,778      | 89,827   | 491,412  | 3,702,382  | 54,438      | 158,880 |
| 18       | 2,915,177           | 2,317,202  | 34,173      | 98,224   | 597,975  | 3,638,038  | 53,651      | 154,213 |
| 19       | 3,772,922           | 3,021,016  | 44,384      | 125,172  | 751,906  | 3,748,713  | 55,075      | 155,323 |
| 20       | 3,834,227           | 3,117,337  | 45,955      | 128,582  | 716,890  | 3,912,767  | 57,682      | 161,391 |

### ウ 都市計画税及び諸税

| 区分<br>年度 | 都市計画税    |            |             | 諸税       |            |             |
|----------|----------|------------|-------------|----------|------------|-------------|
|          | 総額<br>千円 | 一人当たり<br>円 | 一世帯当たり<br>円 | 総額<br>千円 | 一人当たり<br>円 | 一世帯当たり<br>円 |
| 16       | 384,627  | 5,681      | 16,892      | 541,120  | 7,992      | 23,765      |
| 17       | 387,098  | 5,692      | 16,612      | 526,970  | 7,748      | 22,614      |
| 18       | 370,983  | 5,471      | 15,726      | 532,352  | 7,851      | 22,566      |
| 19       | 375,806  | 5,521      | 15,571      | 531,280  | 7,805      | 22,013      |
| 20       | 388,354  | 5,725      | 16,019      | 512,026  | 7,548      | 21,120      |

※ 諸税は、軽自動車税、市たばこ税、特別土地保有税、入湯税の合計額

(12) 年度別税目毎の推移 (国民健康保険税を除く)



(注) その他税は、軽自動車税、市たばこ税及び特別土地保有税の合計額  
 目的税は、都市計画税及び入湯税の合計額