

### 3 財務

#### (1) 平成22年度一般会計当初予算額

単位：千円

歳 入			歳 出		
款 別	予算額 千円	構成比 %	款 別	予算額 千円	構成比 %
市税	7,624,087	32.8	議会費	251,171	1.1
地方譲与税	353,000	1.5	総務費	2,561,757	11.0
利子割交付金	32,000	0.1	(内徴税費)	(240,403)	(1.0)
配当割交付金	13,000	0.1	民生費	7,260,429	31.2
株式等譲渡所得割交付金	7,000	0.0	衛生費	2,253,757	9.7
地方消費税交付金	533,000	2.3	労働費	161,533	0.7
ゴルフ場利用税交付金	70,000	0.3	農林業費	1,252,197	5.4
自動車取得税交付金	85,000	0.4	商工費	220,776	1.0
地方特例交付金	144,000	0.6	土木費	2,470,421	10.6
地方交付税	6,000,000	25.8	消防費	929,410	4.0
交通安全対策特別交付金	14,000	0.1	教育費	2,545,674	11.0
分担金及び負担金	436,377	1.9	災害復旧費	170	0.0
使用料及び手数料	331,000	1.4	公債費	3,284,725	14.1
国庫支出金	2,732,483	11.8	予備費	37,980	0.2
県支出金	1,429,365	6.1			
財産収入	38,063	0.2			
寄附金	2,036	0.0			
繰入金	1,032,765	4.4			
繰越金	200,000	0.9			
諸収入	384,124	1.7			
市債	1,768,700	7.6			
合 計	23,230,000	100.0	合 計	23,230,000	100.0

(注) 市税の内訳

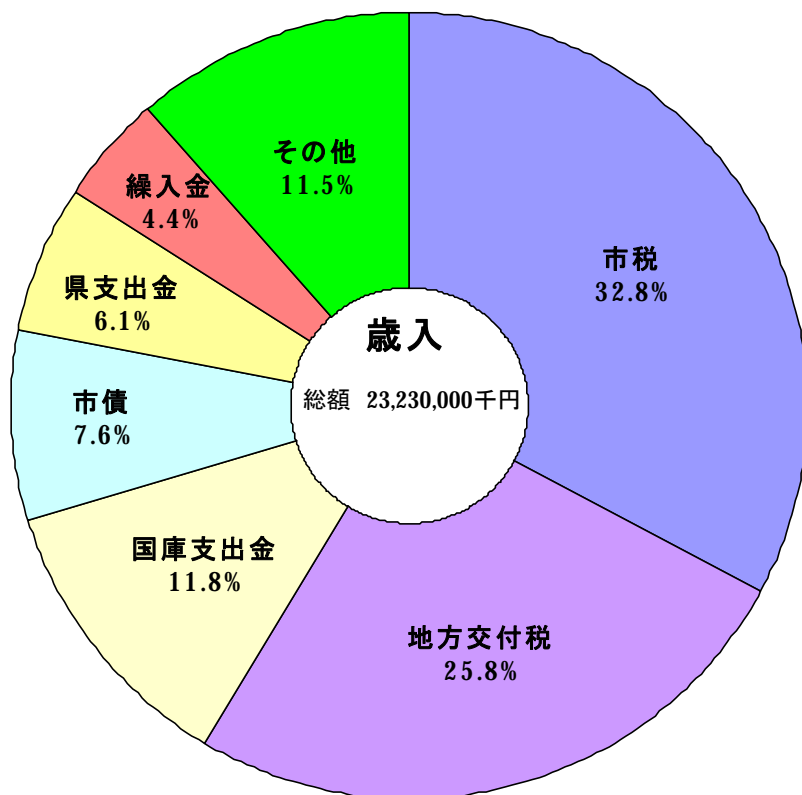
(1) 市民税	3,069,020
(2) 固定資産税	3,670,053
(3) 軽自動車税	159,204
(4) 市たばこ税	283,000
(5) 入湯税	18,450
(6) 都市計画税	424,360

(注) 徴税費の内訳

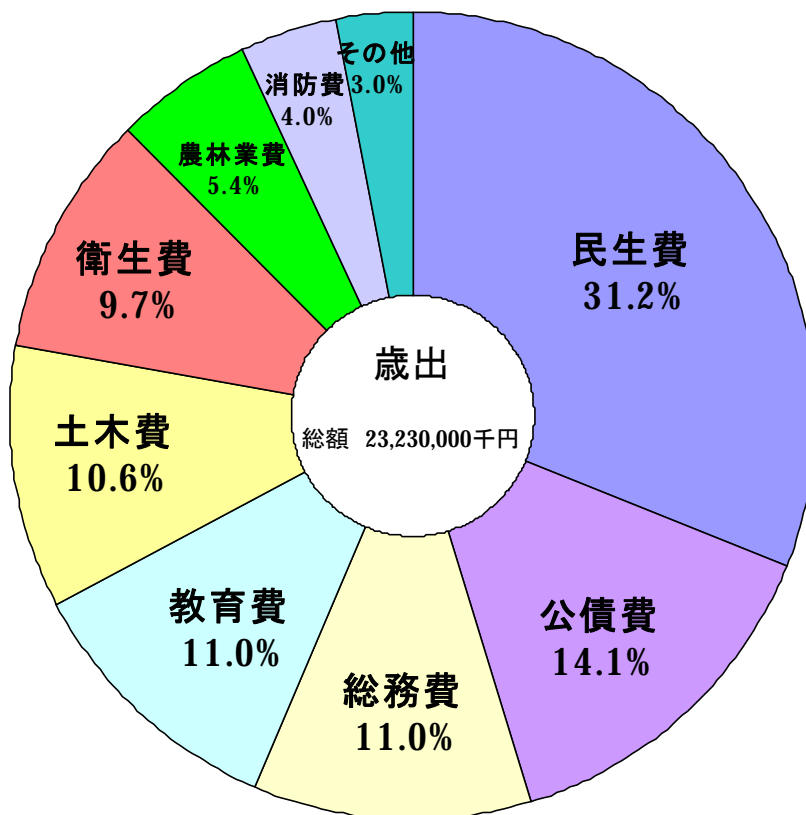
(1) 税務総務費	163,744
(2) 賦課徴収費	76,659

(2) 平成22年度一般会計構成比 (当初予算)

歳入



歳出

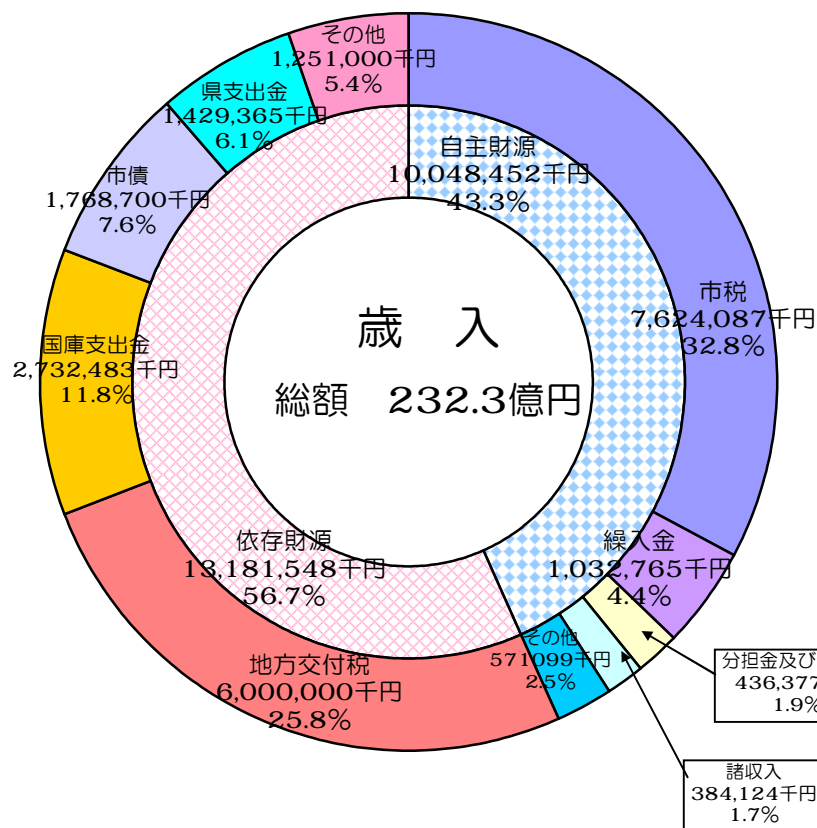


### (3) 平成22年度当初予算における自主財源と依存財源の比較

単位：千円

依存財源		自主財源	
地方譲与税	353,000	市税	7,624,087
利子割交付金	32,000	分担金及び負担金	436,377
配当割交付金	13,000	使用料及び手数料	331,000
株式等譲渡所得割交付金	7,000	財産収入	38,063
地方消費税交付金	533,000	寄附金	2,036
ゴルフ場利用税交付金	70,000	繰入金	1,032,765
自動車取得税交付金	85,000	繰越金	200,000
地方特例交付金	144,000	諸収入	384,124
地方交付税	6,000,000		
交通安全対策特別交付金	14,000		
国庫支出金	2,732,483		
県支出金	1,429,365		
市債	1,768,700		
計	13,181,548	計	10,048,452
割合	56.7%	割合	43.3%
歳入合計		23,230,000	

### (4) 自主財源と依存財源の構成比(平成22年度当初予算)



### (5) 基準財政需要額と基準財政収入額等の推移

単位：千円

年 度	基準財政需要額	基準財政収入額	普通交付税交付額	財政力指数
18	11,331,397	6,780,616	5,399,555	0.581
19	11,397,646	7,046,077	5,260,953	0.601
20	11,544,403	7,415,001	5,134,639	0.620
21	11,575,475	7,236,045	5,269,250	0.628
22	11,479,038	6,621,543	5,549,915	0.615

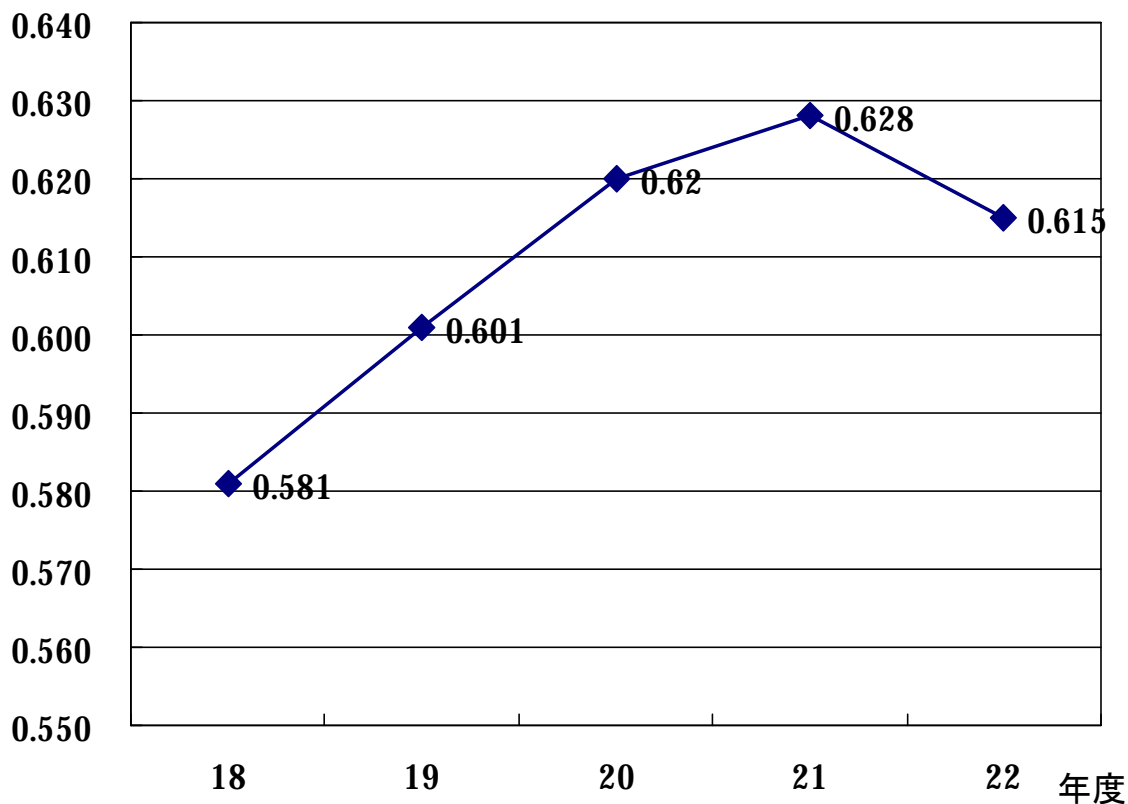
財政力指数とは

地方交付税法の規定により算出した基準財政収入額を基準財政需要額で除して得た数値の過去3ヶ年間の平均値で、地方公共団体の財政力を示す指標として用いられています。財政力指数が1に近いあるいは1を超えるほど財源に余裕があるといえます。

### (6) 財政力指数の推移

指数

財政力指数の推移



(7)平成21年度一般会計歳入歳出決算額

単位：千円

歳 入			歳 出		
款 別	決算額	構成比 %	款 別	決算額	構成比 %
市税	8,058,561	31.9	議会費	237,519	1.0
地方譲与税	330,508	1.3	総務費	4,644,271	18.8
利子割交付金	34,485	0.1	(内徴税费)	(238,160)	(1.0)
配当割交付金	13,211	0.1	民生費	5,750,420	23.3
株式等譲渡所得割交付金	6,634	0.0	衛生費	2,127,536	8.6
地方消費税交付金	572,288	2.3	労働費	152,057	0.6
ゴルフ場利用税交付金	71,386	0.3	農林業費	1,122,505	4.5
自動車取得税交付金	82,800	0.3	商工費	272,628	1.1
地方特例交付金	96,492	0.4	土木費	2,682,650	10.9
地方交付税	6,169,060	24.4	消防費	927,256	3.8
交通安全対策特別交付金	14,788	0.1	教育費	3,068,290	12.4
分担金及び負担金	413,718	1.6	災害復旧費	0	0.0
使用料及び手数料	341,359	1.4	公債費	3,694,375	15.0
国庫支出金	3,508,923	13.9	予備費	0	0.0
県支出金	1,342,119	5.3			
財産収入	70,840	0.3			
寄附金	7,183	0.0			
繰入金	798,712	3.2			
繰越金	490,047	1.9			
諸収入	900,759	3.6			
市債	1,922,289	7.6			
合 計	25,246,162	100.0	合 計	24,679,507	100.0

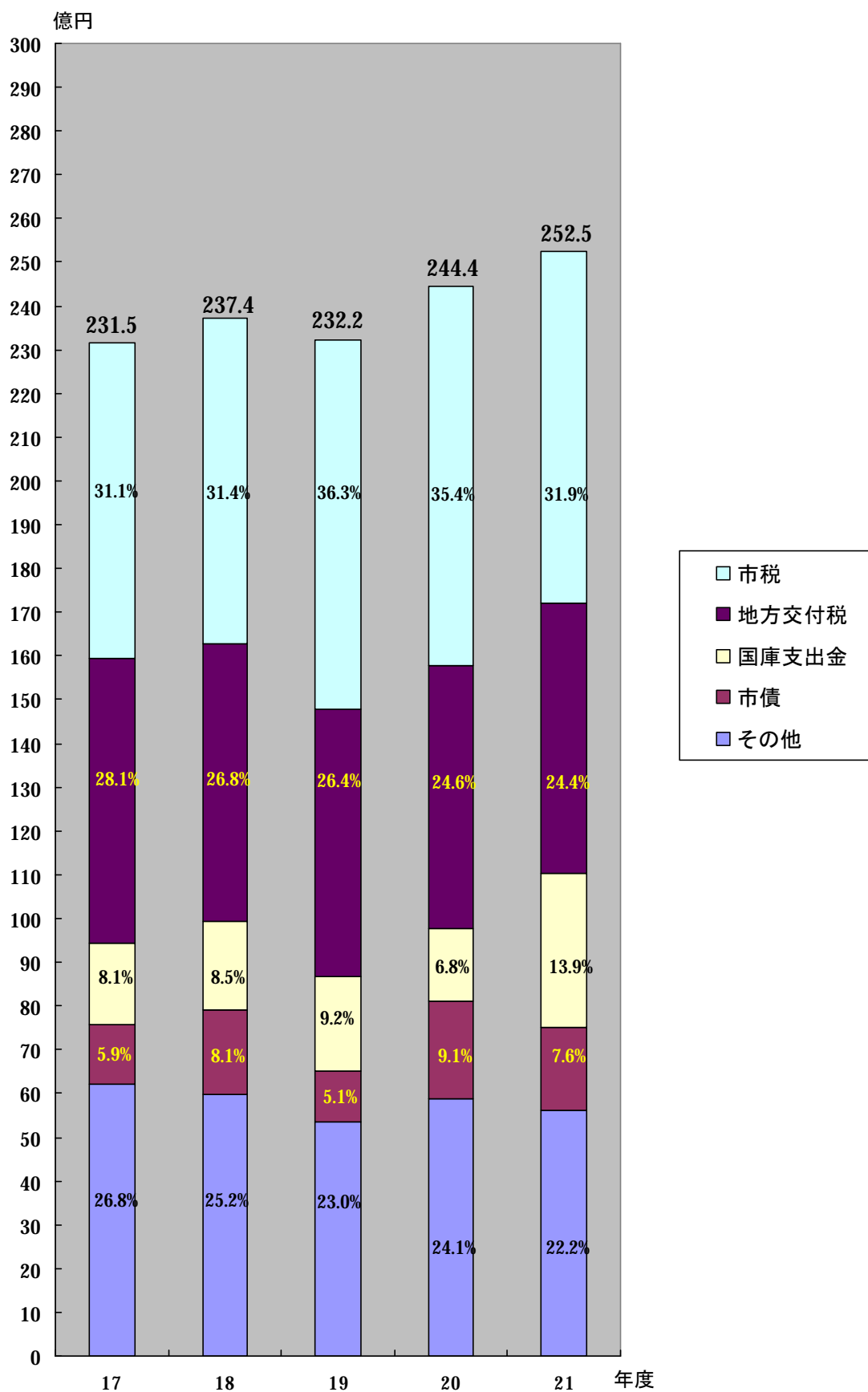
(注)市税の内訳

(1)市民税	3,392,628
(2)固定資産税	3,792,747
(3)軽自動車	158,743
(4)市たばこ税	308,698
(5)入湯税	21,282
(6)都市計画税	384,463

(注)徴税费の内訳

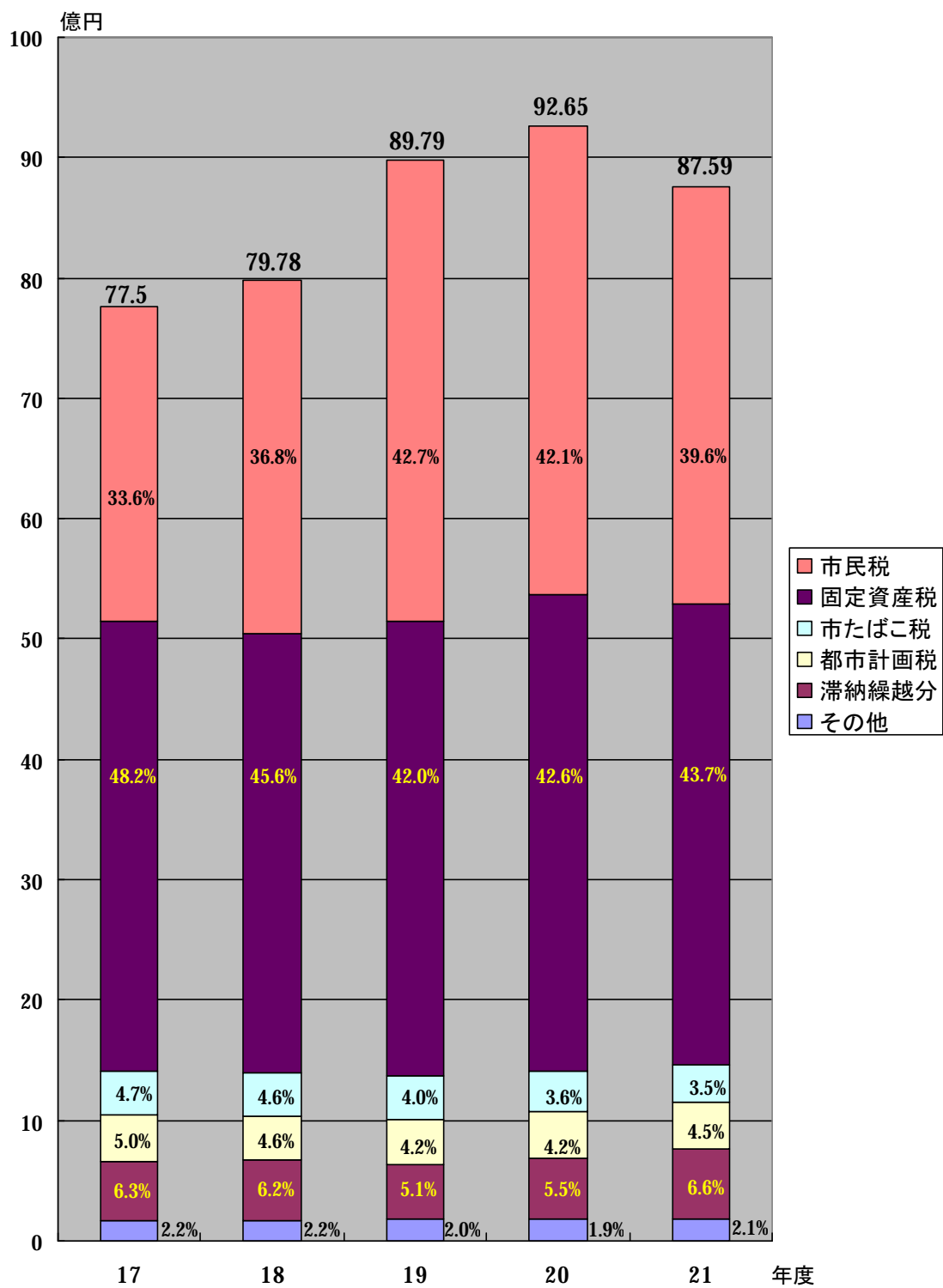
(1)税務総務費	160,206
(2)賦課徴収費	77,954

(8) 一般会計歳入決算状況の推移

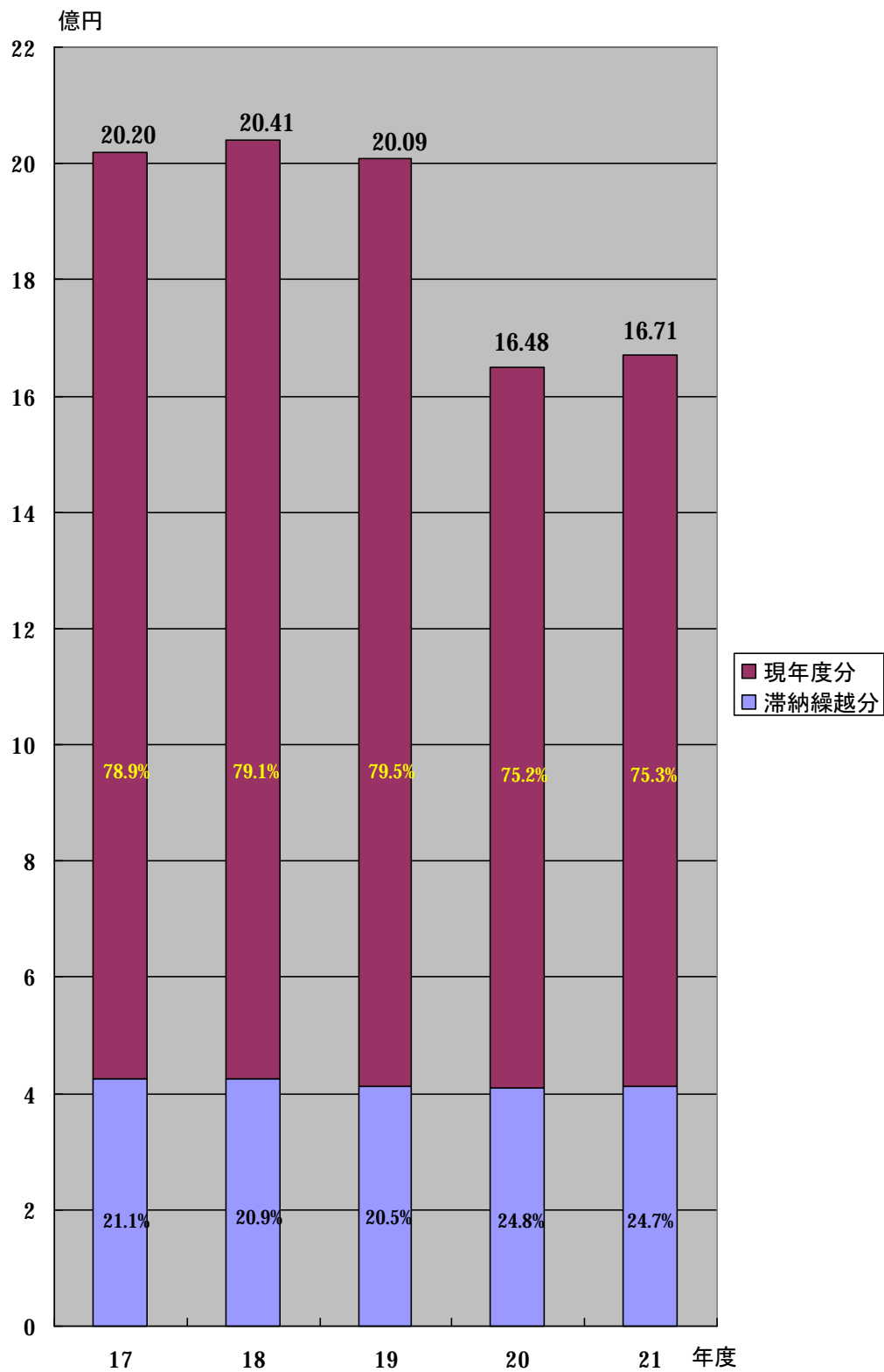


(9) 税調定の構成比の推移(決算)

市 税 分



# 国民健康保険税





# (10)一般会計年度別決算状況

ア 歳入

年度 区分 款別	17			18			19			20			21		
	収入済額 千円	構成比 %	前年比 %	収入済額 千円	構成比 %	前年比 %	収入済額 千円	構成比 %	前年比 %	収入済額 千円	構成比 %	前年比 %	収入済額 千円	構成比 %	前年比 %
★市 税	7,201,107	31.1	100.4	7,456,550	31.4	103.6	8,428,721	36.3	113.0	8,647,374	35.4	102.6	8,058,561	31.9	93.2
地方譲与税	600,865	2.6	125.2	875,638	3.7	145.7	362,206	1.6	41.4	346,794	1.4	95.7	330,508	1.3	95.3
利子割交付金	49,037	0.2	64.0	33,673	0.1	68.7	42,401	0.2	125.9	39,969	0.2	94.3	34,485	0.1	86.3
配当割交付金	21,737	0.1	150.1	32,913	0.1	151.4	40,773	0.2	123.9	17,273	0.1	42.4	13,211	0.1	76.5
株式等譲渡所得割交付金	35,201	0.2	225.1	32,746	0.1	93.0	28,860	0.1	88.1	6,871	0.0	23.8	6,634	0.0	96.6
地方消費税交付金	560,537	2.4	92.0	576,599	2.4	102.9	567,858	2.4	98.5	534,396	2.2	94.1	572,288	2.3	107.1
ゴルフ場利用税交付金	76,387	0.3	91.5	74,076	0.3	97.0	75,040	0.3	101.3	75,520	0.3	100.6	71,386	0.3	94.5
特別地方消費税交付金	—	—	—	—	—	—	—	—	—	—	—	—	—	—	—
自動車取得税交付金	162,320	0.7	98.6	165,432	0.7	101.9	151,972	0.7	91.9	147,937	0.6	97.3	82,800	0.3	56.0
地方特例交付金	232,702	1.0	95.5	173,109	0.8	74.4	47,236	0.2	27.3	91,749	0.4	194.2	96,492	0.4	105.2
地方交付税	6,516,390	28.1	105.0	6,363,903	26.8	97.7	6,131,274	26.4	96.3	6,014,540	24.6	98.1	6,169,060	24.4	102.6
交通安全対策特別交付金	15,153	0.1	96.7	15,904	0.1	105.0	15,994	0.1	100.6	14,713	0.1	92.0	14,788	0.1	100.5
★分担金及び負担金	470,920	2.0	101.9	454,668	1.9	96.6	426,657	1.8	93.8	435,901	1.8	102.2	413,718	1.6	94.9
★使用料及び手数料	296,356	1.3	98.3	373,586	1.6	126.1	397,679	1.7	106.4	400,759	1.6	100.8	341,359	1.4	85.2
国庫支出金	1,864,602	8.1	92.3	2,023,985	8.5	108.6	2,144,293	9.2	105.9	1,655,081	6.8	77.2	3,508,923	13.9	212.0
県支出金	1,268,720	5.5	94.0	1,205,719	5.1	95.0	1,243,015	5.4	103.1	1,326,408	5.4	106.7	1,342,119	5.3	101.2
★財産収入	30,850	0.1	61.3	27,098	0.1	87.8	49,718	0.2	183.5	46,932	0.2	94.4	70,840	0.3	150.9
★寄附金	4,150	0.0	22.3	6,923	0.0	166.8	3,656	0.0	52.8	11,634	0.0	318.2	7,183	0.0	61.7
★繰入金	1,084,894	4.7	125.2	238,561	1.0	22.0	469,182	2.0	196.7	831,849	3.4	177.3	798,712	3.2	96.0
★繰越金	312,295	1.3	29.3	994,300	4.2	318.4	666,956	2.9	67.1	657,239	2.7	98.5	490,047	1.9	74.6
★諸収入	989,269	4.3	24.3	703,964	3.0	71.2	750,350	3.2	106.6	906,648	3.7	120.8	900,759	3.6	99.4
市 債	1,358,200	5.9	37.1	1,906,300	8.1	140.4	1,175,689	5.1	61.7	2,230,470	9.1	189.7	1,922,289	7.6	86.2
計	23,151,692	100.0	80.0	23,735,647	100.0	102.5	23,219,530	100.0	97.8	24,440,057	100.0	105.3	25,246,162	100.0	103.3
自主財源(★印)の計	10,389,841	44.8	74.2	10,255,650	43.2	98.7	11,192,919	48.2	109.1	11,938,336	48.8	106.7	11,081,179	43.9	92.8

## イ 歳 出

年度 区分 款別	17			18			19			20			21		
	決算額 千円	構成比 %	前年比 %	決算額 千円	構成比 %	前年比 %	決算額 千円	構成比 %	前年比 %	決算額 千円	構成比 %	前年比 %	決算額 千円	構成比 %	前年比 %
議会費	299,035	1.3	80.9	248,063	1.1	83.0	244,212	1.1	98.4	244,855	1.0	100.3	237,519	1.0	97.0
総務費	3,176,002	14.3	82.8	3,130,411	13.6	98.6	3,132,008	13.9	100.1	4,252,495	17.8	135.8	4,644,271	18.8	109.2
(内徴税費)	(204,413)	(0.9)	68.4	(216,839)	(0.9)	106.1	(241,743)	(1.1)	111.5	(199,134)	(0.8)	82.4	(238,160)	(1.0)	119.6
民生費	5,287,315	23.9	103.2	5,237,532	22.7	99.1	5,364,584	23.8	102.4	5,457,485	22.8	101.7	5,750,420	23.3	105.4
衛生費	2,192,201	9.9	100.8	2,224,673	9.6	101.5	2,181,606	9.7	98.1	2,190,475	9.2	100.4	2,127,536	8.6	97.1
労働費	125,368	0.6	94.1	115,061	0.5	91.8	129,084	0.6	112.2	106,602	0.4	82.6	152,057	0.6	142.6
農林業費	1,418,660	6.4	85.5	1,302,033	5.6	91.8	1,183,449	5.2	90.9	1,177,812	4.9	99.5	1,122,505	4.5	95.3
商工費	220,079	1.0	55.5	763,498	3.3	346.9	233,491	1.0	30.6	333,591	1.4	142.9	272,628	1.1	81.7
土木費	2,873,415	13.0	73.9	3,066,039	13.3	106.7	2,868,867	12.7	93.6	2,930,450	12.2	102.1	2,682,650	10.9	91.5
消防費	1,007,631	4.5	87.7	981,489	4.2	97.4	1,002,860	4.4	102.2	997,873	4.2	99.5	927,256	3.8	92.9
教育費	2,640,168	11.9	75.9	2,924,734	12.7	110.8	2,904,561	12.9	99.3	2,872,500	12.0	98.9	3,068,290	12.4	106.8
災害復旧費	0	0.0	0.0	14,112	0.1	0.0	0	0.0	0.0	0	0.0	0.0	0	0.0	0.0
公債費	2,917,518	13.2	74.8	3,061,046	13.3	104.9	3,317,569	14.7	108.4	3,385,872	14.1	102.1	3,694,375	15.0	109.1
諸支出金	0	0.0	0.0	0	0.0	0.0	0	0.0	0.0	0	0.0	0.0	0	0.0	0.0
計	22,157,392	100.0	84.8	23,068,691	100.0	104.1	22,562,291	100.0	97.8	23,950,010	100.0	106.2	24,679,507	100.0	103.0

## (11) 市税負担状況(決算額)

### ア 総額

区分 年度	総額	前年比	一人当たり	前年比	一世帯当たり	前年比
	(収入済額) 千円	%	円	%	円	%
17	7,201,107	100.4	106,357	100.0	309,021	98.1
18	7,456,550	103.6	109,637	103.1	319,982	103.6
19	8,428,721	113.0	124,301	113.4	357,285	111.7
20	8,647,374	102.6	127,046	102.2	358,292	100.3
21	8,058,561	93.2	119,494	94.1	330,906	92.4

### イ 市民税及び固定資産税

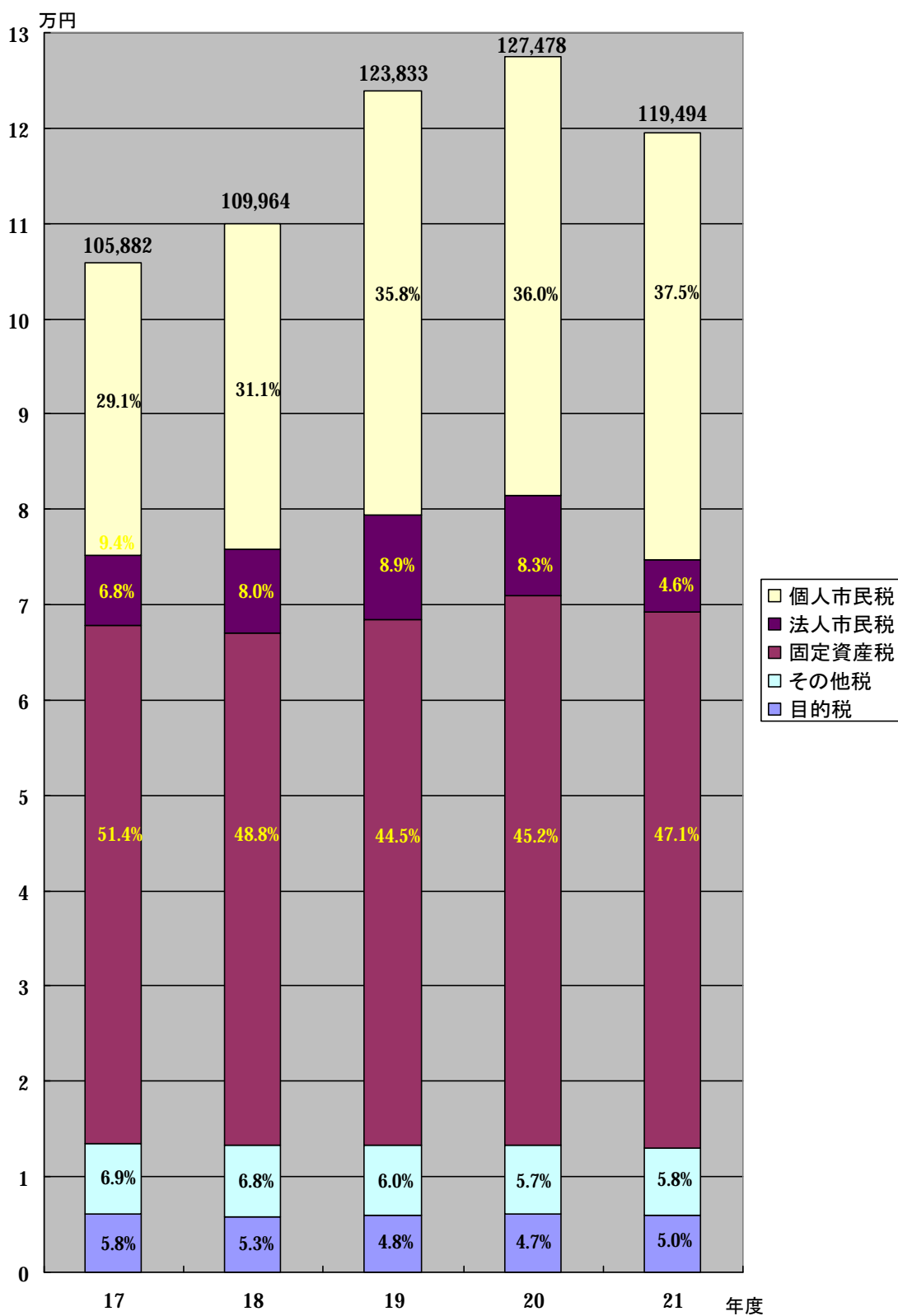
区分 年度	市 民 税					固定資産税		
	総額 (個人+法人) 千円	個人		法人 千円	総額 千円	一人当たり 円	一世帯当たり 円	
		一人当たり 円	一世帯当たり 円					
17	2,584,657	2,093,245	30,916	91,930	491,412	3,702,382	54,438	158,880
18	2,915,177	2,317,202	34,071	99,438	597,975	3,638,038	53,651	156,119
19	3,772,922	3,021,016	44,552	128,058	751,906	3,748,713	55,283	158,904
20	3,834,227	3,117,337	45,799	129,163	716,890	3,912,767	57,486	162,120
21	3,392,628	3,018,169	44,754	123,934	374,459	3,792,747	56,240	155,740

### ウ 都市計画税及び諸税

区分 年度	都市計画税			諸税		
	総額 千円	一人当たり 円	一世帯当たり 円	総額 千円	一人当たり 円	一世帯当たり 円
17	387,098	5,717	17,000	526,970	7,783	23,143
18	370,983	5,455	15,920	532,352	7,827	22,845
19	375,806	5,542	15,930	531,280	7,835	22,520
20	388,354	5,706	16,091	512,026	7,523	21,215
21	384,463	5,701	15,787	488,723	7,247	20,068

※ 諸税は、軽自動車税、市たばこ税、特別土地保有税、入湯税の合計額

(12) 年度別税目毎の推移 (国民健康保険税を除く)



(注) その他税は、軽自動車税、市たばこ税及び特別土地保有税の合計額  
 目的税は、都市計画税及び入湯税の合計額