



子育て王国そうじゃ  
ロゴキャラクター

チュッピィ

2012

そうじゃ  
吉備路マラソン

2012

そうじゃ  
吉備路マラソン



総社市

のりしろ

棒などに、この部分をのり付けしてください



あま

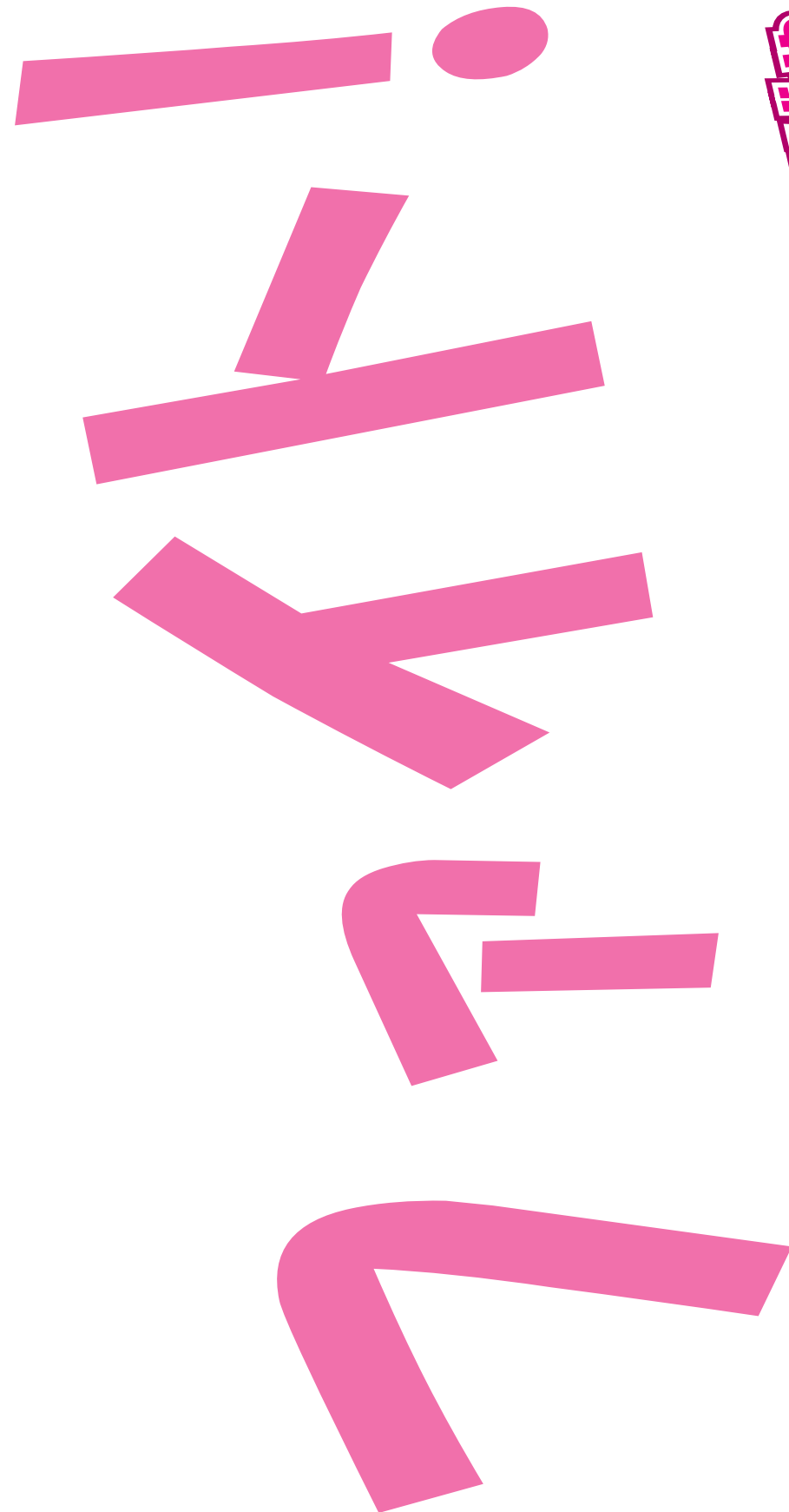
ちゃん

市社総



のりしろ

棒などに、この部分をのり付けしてください

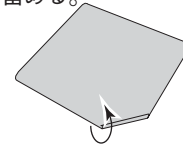


■旗の作り方

① 棒を作る

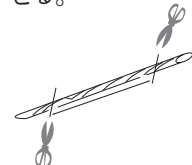
新聞の折り込み  
広告(紙質の厚いもの  
がよい)などで、  
40cm×50cmくら  
いのものを選び、  
端から細かく折る  
ように丸める。丸  
めた棒の直径が8  
mmから10mm程度が  
目安。

丸めたら、広告  
の端をのりやセロ  
ハンテープなどで  
留める。



② 棒の端を切る

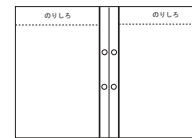
①でできた棒の  
両端をはさみなど  
で切り落とし、お  
おむね40cmの棒を  
とる。



③ 付録を切り離す

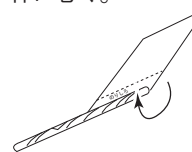
広報紙から付録  
を取り出し、下の  
図の太線の部分で  
切り離す。

切り離したら、  
点線の部分を軽く  
山折りしておく。



④ 棒に旗をつける

③でできた小旗  
の「のりしろ」と書  
いてある部分全面  
にのりを塗り、下  
の図のように、の  
りしろの外側の端  
に②でできた棒を  
置き、のりしろを  
棒に巻く。



※応援で使用した  
後は持ち帰って  
ください。