

1. 人口等の動向

1 人口推移

本市の総人口をみると、平成17年3月の一市二村の合併を経て、平成17年度の総人口は67,901人でしたが、平成19年をピークに減少傾向にあり、平成23年度の総人口は67,448人となっています。

全人口に占める65歳以上の割合は23.4%であり、平成17年(20.3%)から3.1ポイント増加しているものの比較的緩やかに高齢化が進行している状況であり、15歳未満の人口割合は14%台を維持しています。

図表1 年齢3区分人口の推移

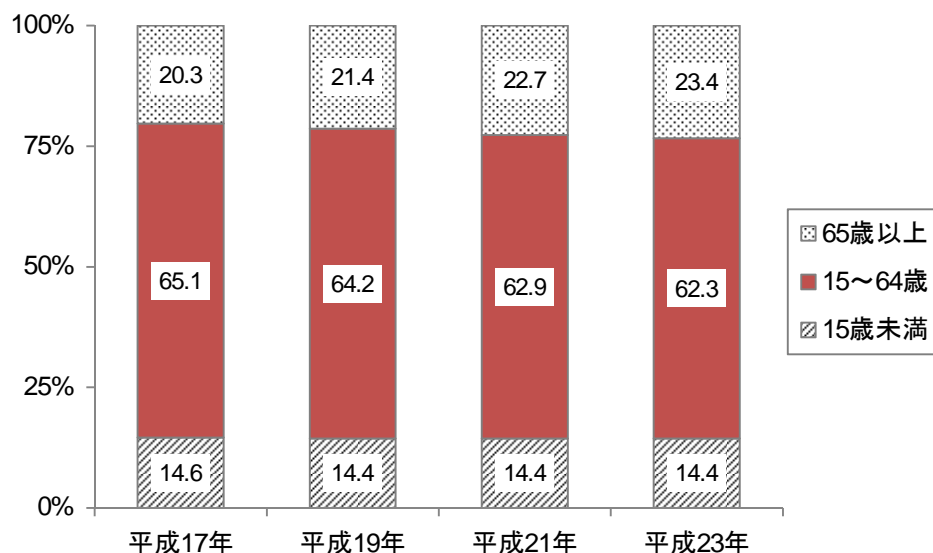
(単位：人)

	平成17年	平成19年	平成21年	平成23年
15歳未満	9,896	9,782	9,737	9,701
15～64歳	44,201	43,697	42,658	41,993
65歳以上	13,804	14,560	15,374	15,754
総人口	67,901	68,039	67,769	67,448

各年10月1日現在

資料：市民課

図表2 年齢3区分別構成比の推移



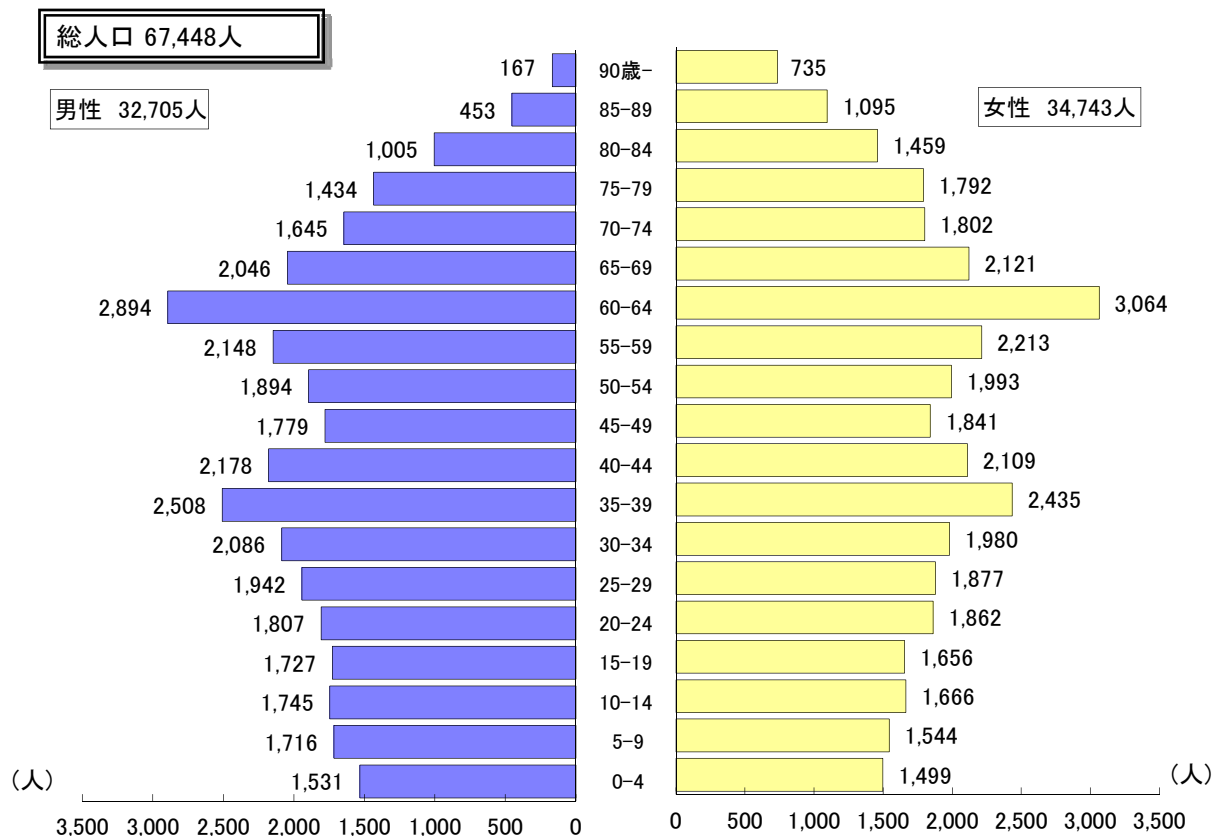
各年10月1日現在

資料：市民課

2 人口構成

平成23年10月1日現在における本市の人口構成は次のとおりです。いわゆる団塊の世代を含む60～64歳が今後数年のうちに高齢者となることから、高齢化率が高くなることが推定されます。

図表3 人口ピラミッド



平成23年10月1日現在

資料：市民課

2. 障がい者の状況

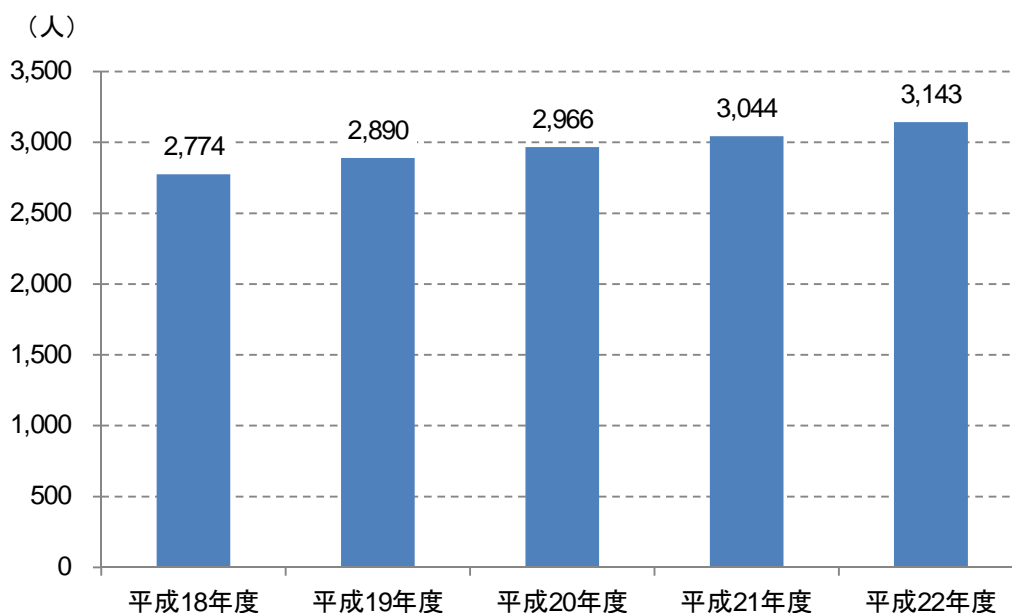
1 身体障がい者*

平成23年3月末における本市の身体障がい者*は3,143人で、そのうち、72.9%が65歳以上となっています。また、65歳以上の身体障がい者*のうち、62.1%が肢体不自由、21.7%が内部障がいとなっています。

身体障がい者*数の推移をみると、平成18年度末では2,774人であった身体障がい者*数は平成22年度末では3,143人と、13.3%増加しています。特に4級の増加率は23.0%と4年間で2割以上増加しています。

障がい種別の身体障がい者*数の推移をみると、過去4年間で音声・言語障がい者が23.8%、内部障がい者が29.6%増加していることが分かります。

図表4 身体障害者手帳*所持者数の推移



各年度末現在

資料：岡山県保健福祉部障害福祉課

図表 5 身体障害者手帳*所持者数

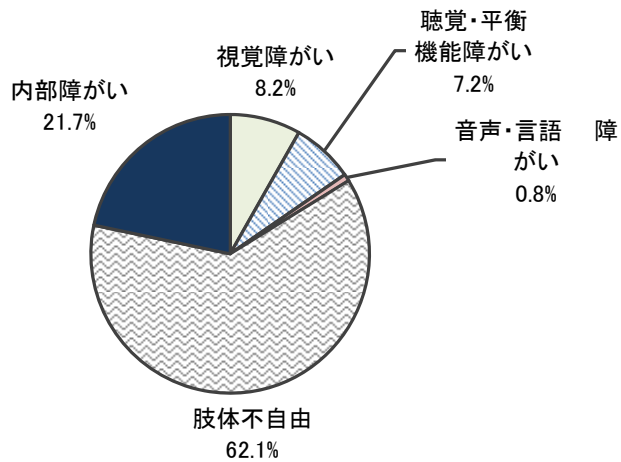
(人)

年齢別	等級別						合計
	1級	2級	3級	4級	5級	6級	
18歳未満	27	13	9	2	1	4	56
18～64歳	268	141	85	184	74	44	796
65歳以上	617	410	313	595	179	177	2,291
合計	912	564	407	781	254	225	3,143

平成22年度末現在

資料：岡山県保健福祉部障害福祉課

図表 6 障がい種別身体障害者手帳所持者数（65歳以上）

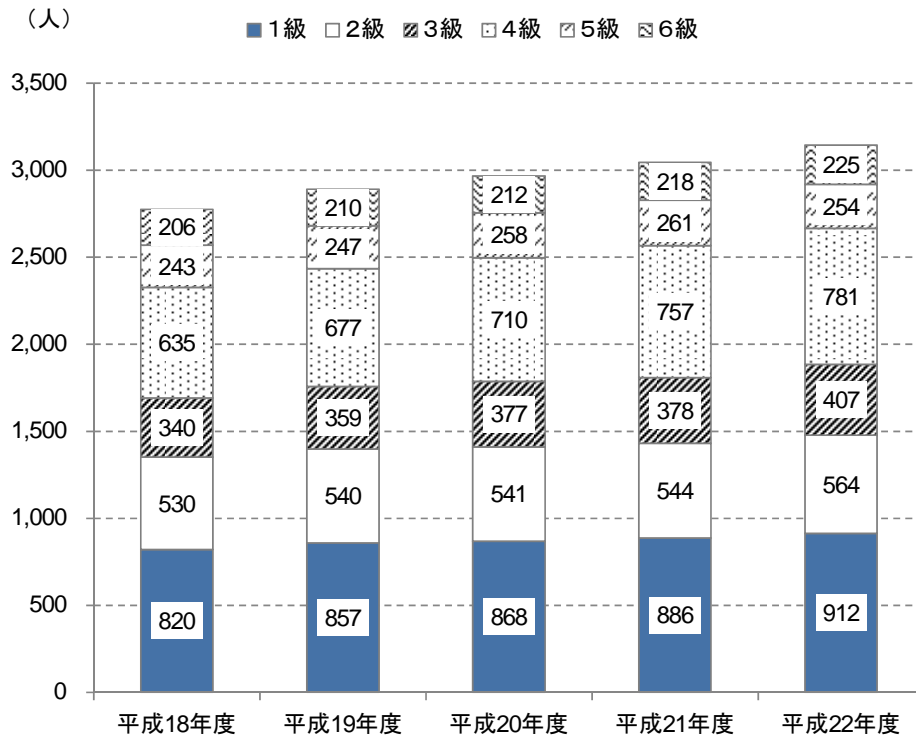


(N=2,291)

平成22年度末

資料：岡山県保健福祉部障害福祉課

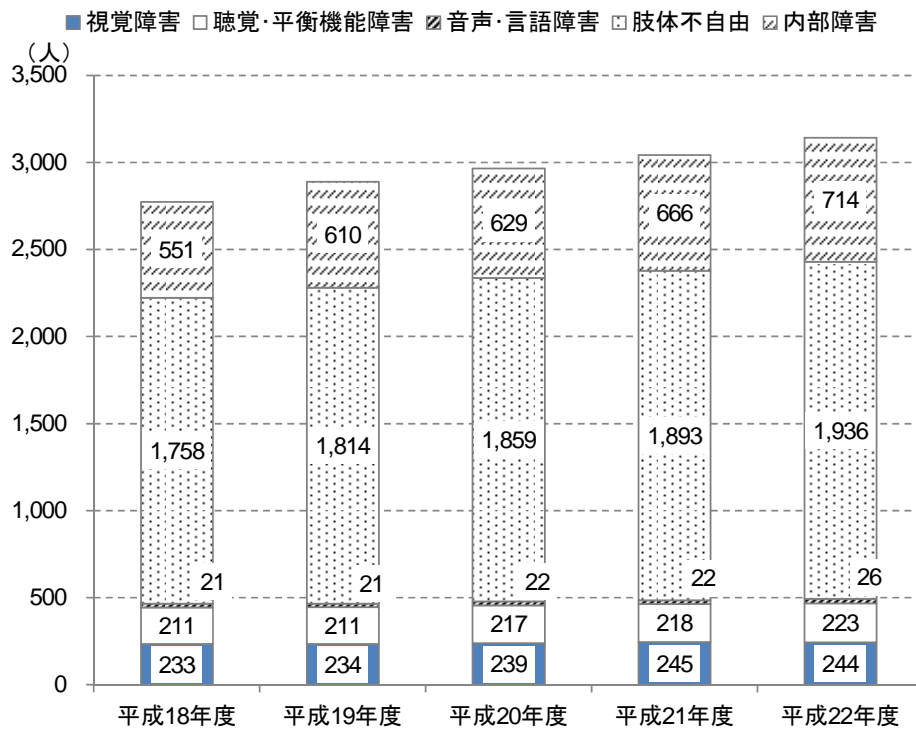
図表 7 等級別身体障害者手帳*所持者数の推移



各年度末現在

資料：岡山県保健福祉部障害福祉課

図表 8 障がい種別身体障害者手帳*所持者数の推移



各年度末現在

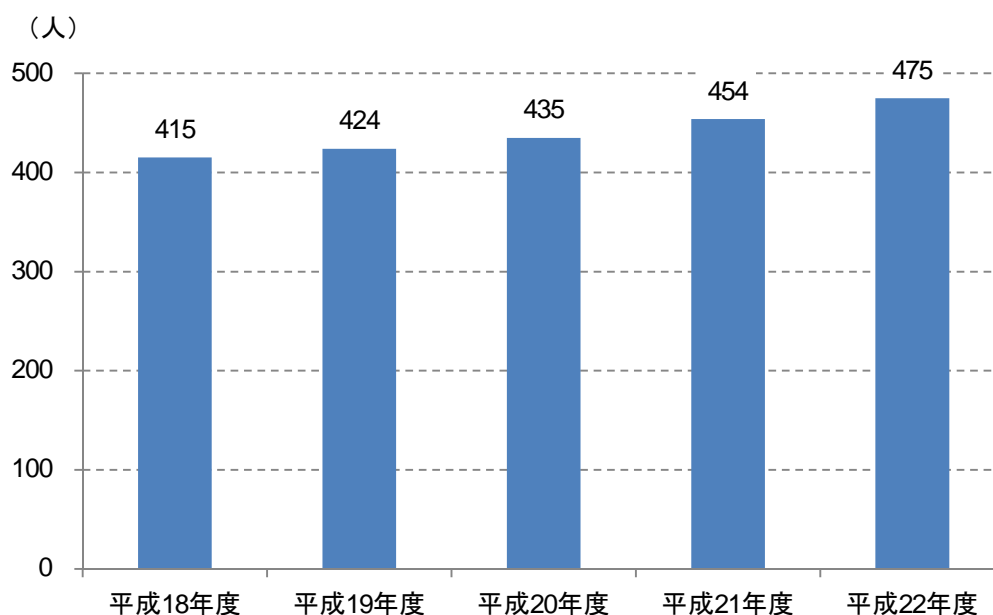
資料：岡山県保健福祉部障害福祉課

2 知的障がい者*

知的障がい者*数の推移をみると、平成18年度末では415人であった知的障がい者*数は平成22年度末では475人と、14.5%増加しています。

障がい程度別の知的障がい者*数の推移をみると、過去4年間でA判定は10.8%、B判定は17.2%増加していることが分かります。

図表 9 療育手帳*所持者数の推移



資料：岡山県保健福祉部障害福祉課

図表 10 年齢階層別療育手帳*所持者数の推移

区分	平成18年度	平成19年度	平成20年度	平成21年度	平成22年度	4年間の増減率
18歳未満	111	111	115	132	136	122.5%
18～64歳	282	289	292	292	308	109.2%
65歳以上	22	24	28	30	31	140.9%
合計	415	424	435	454	475	114.5%

各年度末現在

資料：岡山県保健福祉部障害福祉課

図表 11 障がい程度別療育手帳[※]所持者数の推移

区 分	平成18年度	平成19年度	平成20年度	平成21年度	平成22年度	(人) 4年間の 増加率
A判定	176	181	182	192	195	110.8%
B判定	239	243	253	262	280	117.2%
合 計	415	424	435	454	475	114.5%

各年度末現在

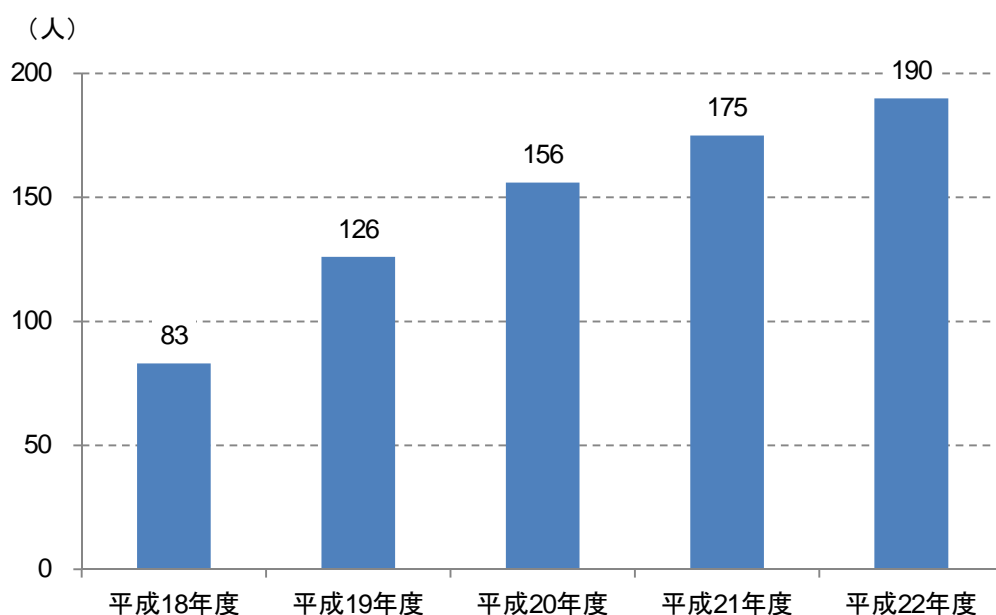
資料：岡山県保健福祉部障害福祉課

3 精神障がい者[※]

精神障がい者[※]数の推移をみると、平成18年度末では83人であった精神障がい者[※]数は平成22年度末では190人と、128.9%増加しています。

等級別の精神障がい者[※]数の推移をみると、過去4年間で1級は76.9%、2級は136.5%、3級は320.0%増加していることがわかります。

図表 12 精神障害者保健福祉手帳[※]所持者数の推移



図表 13 等級別精神障害者保健福祉手帳[※]所持者数の推移

区 分	平成18年度	平成19年度	平成20年度	平成21年度	平成22年度	(人) 4年間の 増減率
1 級	26	39	48	51	46	176.9%
2 級	52	82	101	108	123	236.5%
3 級	5	5	7	16	21	420.0%
合 計	83	126	156	175	190	228.9%

各年度末現在

資料：岡山県保健福祉部障害福祉課

