

総社市

総社西中学校区版

子どもを 交通事故から守る ハンドブック

交通事故（こうつうじこ）に
あわないために気（き）を付（つ）けることを
まとめたよ！



目 次

こうつう じ こ 交通事故にあわないために かくにん 確認しよう！ こうつう 交通ルール・・・・・・・・P 2

グリーンベルトについて・・・・・・・・P 8

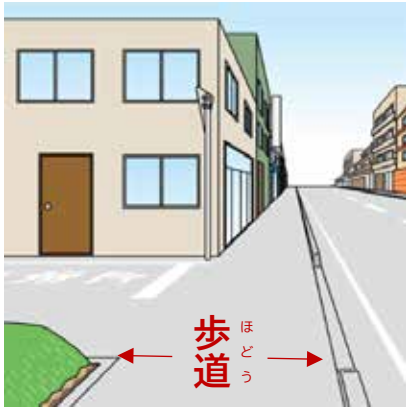
グリーンベルトマップ・・・・・・・・P 10



交通事故にあわないために 確認しよう！交通ルール

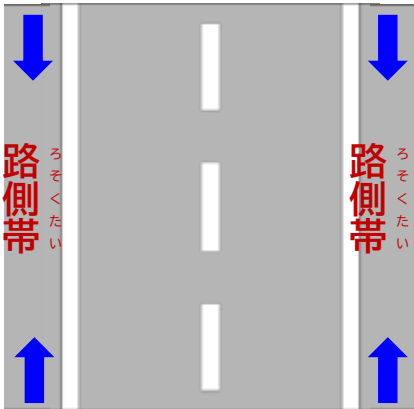
歩行者が歩く場所

○歩道がある道路



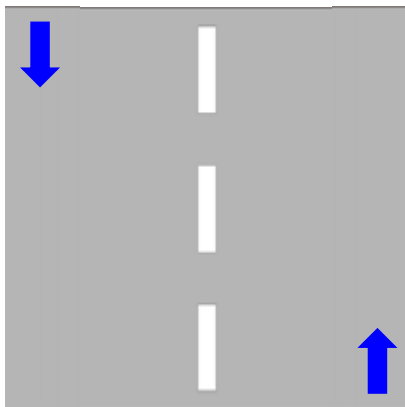
歩道があるときは、歩道を歩きましょう。

○路側帯がある道路



道路のはしに、白い一本線で分けられた「路側帯」があるときは、路側帯の中を歩きましょう。
路側帯が片方にしかないときは、路側帯がある方を歩きましょう。

○路側帯がない道路



歩道も路側帯もない道路は、道路の右はしを歩きましょう。

おうだんほどう かた 横断歩道のわたり方

どうろ おうだん
道路を横断するときは、横断歩道をわたりましょう。

① おうだんほどう 横断歩道の てまえ 手前で と 止まります。 て 手をあげて くるま うんてんしゅ 車の運転手に、 あいず わたる合図をします。



と
止まる

め て あいず 目と手で合図!

おうだんほどう 横断歩道では、 て 手をあげたり、
アイコンタクトで、 じぶん 自分がいる
ことや、 いし わたる意思を くるま うんてん 車の運転
しゅ 手に つた 伝えましょう。



② みぎ ひだり うしろ まえ 右・左・後・前をよく見て、 くるま 車が き 来ていないかを たし 確かめます。



みぎ
右

ひだり
左

うしろ
後

まえ
前

こうさてん 交差点では、 まえ 前や うしろ 後ろ
から ま 曲がってくる くるま 車
にも ちゅうい 注意しましょう。



そして、 くるま 車が と 止まるのを たし 確かめてからわたります。



わたる

わたっている あいだ 間も、 みぎ ひだり 右や左を
よく見てわたりましょう。
じぶん 自分は くるま 車を見ていても、 うご 動いて
いる くるま うんてんしゅ 車の運転手は、 じぶん 自分を見て
いるとは かぎ 限らないと おも 思って ちゅうい 注意
しましょう。



信号の意味

信号機のある横断歩道では、信号を守ってわたりましょう。

あか
赤

わたってはいけません。



赤信号で飛び出さないように注意
しましょう。



あお
青

わたることが出来ます。



車や自転車が止まったか、曲がって
くる車がないか、確かめてからわ
たりましょう。



あお てんめつ き
青の点滅 (黄)

わたり始めてはいけません。
もうすぐ赤になる合図です。次の青まで待ちます。



わたっているときに、信号が青の点滅にな
ったら、あわてず、道路の半分より向こう
まで進んでいたら、わたりましょう。道路
の半分までいってなかったら、ひきかえ
しましょう。



歩行者にやさしい運転を

■ ドライバーの皆様へ ■

- 横断歩道は歩行者優先です。横断歩道をわたろうとしている歩行者がいるときは、一時停止して、先に横断させてあげましょう。
- 横断歩道に近づいたら、手前で止まれるように減速しましょう。
- 道路標示や信号機のない横断歩道の存在を知らせる表示「ダイヤモンド」に注意しましょう。



ダイヤモンド



■ 自転車の皆様へ ■

- 道路を横断するとき、横断歩道の横に「自転車横断帯」があるときは、必ずそこをわたらなければなりません。横断歩道しかないときは、自分のほかにわたっている歩行者がいたら、自転車から降りて押しわたりましょう。
- 「自転車の歩道通行可」の標識がある歩道を通行する場合は、車道寄りを走りましょう。歩行者の通行を妨げそうなときは、一時停止して、歩行者に道をゆずるようにしましょう。



自転車横断帯



「自転車の歩道通行可」標識



し 知っておこう！ どうろ 道路での危険 きけん



こうつうじこ なか とく きけん はし くるま
交通事故の中でも特に危険なのは、走っている車とぶつかることです。車の走る速さが速いほど、ぶつかったときの力はおお大きくなります。

くるま はブレーキをかけてもすぐに止まれません。特に、あめの日など道路がぬれている日はもっと止まりにくくなります。


どんなことがあっても、**道路に出る前は必ず止まって、車がきていないか確かめましょう！**

くるま まえ うし 車のすぐ前や後ろをわたらない



とまっている車の後ろから、別の車がきているかもしれません。また、信号待ちや渋滞で停まっている車も、いつ動き出すかわかりません。

くるま とお す 車が通り過ぎててもすぐにわたらない



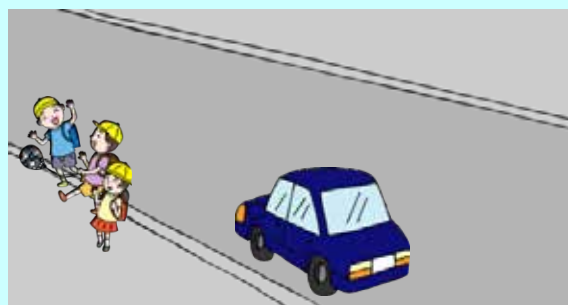
とおす通り過ぎた車の向こうから、別の車がきているかもしれません。

はし くるま み 走ってくる車が見えたらわたらない



まだ車は遠くにいると思っていても、すぐに近づいてきます。

どうろ あそ 道路でふざけたり遊んだりしない



ふざけていると、近づいてくる車に気が付きません。

そうじゃし ほこうちゅう お こうつうじ こ
【総社市で歩行中に起きた交通事故】



- 信号待ち・渋滞で停まっている車の間を^と通っていて、^{くるま}車とぶつかった
- 庭や駐^{ちゅうしゃじょう}車場から道路へ^だとび出して^{くるま}車とぶつかった
- 見通しの悪い^{わる}交差点で、^{じてんしゃ}自転車とぶつかった
- 道路に^と停めてある^{くるま}車をよけたところ、^{まえ}前からきた^{くるま}車とぶつかった など

ゆうぐ どき よる ひるま あぶ
夕暮れ時や夜は昼間より危ない！

どうして危ないの??

暗いと周りが見えにくくなるので、^{くるま}車の運転手が^{ほこうしゃ}歩行者に気が付くのが遅れ、^{はんたん}判断が遅くなること^{おそ}があり、^{ひるま}昼間より^{じこ}事故がおきやすくなります。^{ほこうしゃ}歩行者は、^{はんしゃざい}反射材や^みライトを身に付けたり、^{しろ}白や^{きいろ}黄色など^{あか}明るく^{めだ}目立つ色の^{いろ}服を^{ふく}着るよう^きにして、^{じぶん}自分がいることを^{しゅうい}周囲に^{しめ}示すように^ししましょう。


反射材ってなに??

^{くるま}車などの^{ひかり}ライトの^{はんしゃ}光に^{よる}反射し、^{あか}夜でも^{ひか}明るく^{こうつうあんぜん}光る交通安全グッズです。

反射材用品等を着用した場合

ひるま
【昼間】


よる
【夜】



反射材用品等を着用しない場合

ひるま
【昼間】

よる
【夜】



保護者の皆様へ

「危険」と「安全」を具体的に教えましょう

子どもは一つのものに注意が向くと、周りのものが目に入らなくなり、いきなり道路にとび出すことが少なくありません。幼児は一人で道を歩かせないこと、歩くときは保護者と手をつなぎ、保護者が車道側を歩くことを徹底しましょう。

また、子どもは「危ない」や「気を付けて」といった抽象的な表現では、何が危ないのか、何に気を付けたらよいのかが判断できません。自宅周辺や通学路などよく歩く場所をお子さんと歩いて、どんなところが危険なのか理解させ、安全な通行の仕方を具体的に指導しましょう。

安全な行動のお手本になりましょう

危険を理解させ、安全な行動を教えても、保護者自身が危険な行動をしたり、ルールを守っていないければ、子どもへの教育効果は期待できません。保護者自身が日常生活において交通ルールを守り、お子さんに安全な行動の手本を示すことが大切です。



じてんしゃの
自転車に乗るときはヘルメットを
かぶりましょう



通学路の安全確保について（グリーンベルト）

グリーンベルトとは？

グリーンベルトは、^{ほどう}歩道が^{せいび}整備されていない^{どうろ}道路の^{ろそくたい}路側帯を
^{みどりいろ}緑色に^{ちゃくしょく}着色して、^{じどうしゃとう}自動車等の^{つうこうしゃりょう}通行車両に^{つうがくろ}通学路であることを
^{しかくてき}視覚的に^{にんしき}認識してもらいます。

また^{つうこうしゃりょう}通行車両の^{そくど}速度を^{よくせい}抑制させるとともに^{つうこうたい}通行帯を^{めいかく}明確にする
ことで、^{ほこうしゃ}歩行者との^{せつしょくじこ}接触事故を防ぐことを^{もくてき}目的としています。



グリーンベルトの設置について

総社市では通学路の安全対策の一つとして、グリーンベルトの設置に取り組んでいます。

通学路におけるグリーンベルトの設置については、地域の方からの要望により市地域応援課が道路状況や自動車の交通量などを考慮して設置しています。

歩行者の皆様へ

グリーンベルトは歩行者の安全を守るためのものですが、歩行者専用の歩道ではありません。

グリーンベルトが設置されている道路では、歩道と車道が区別されていないので、車に注意してなるべく外側を通行しましょう。

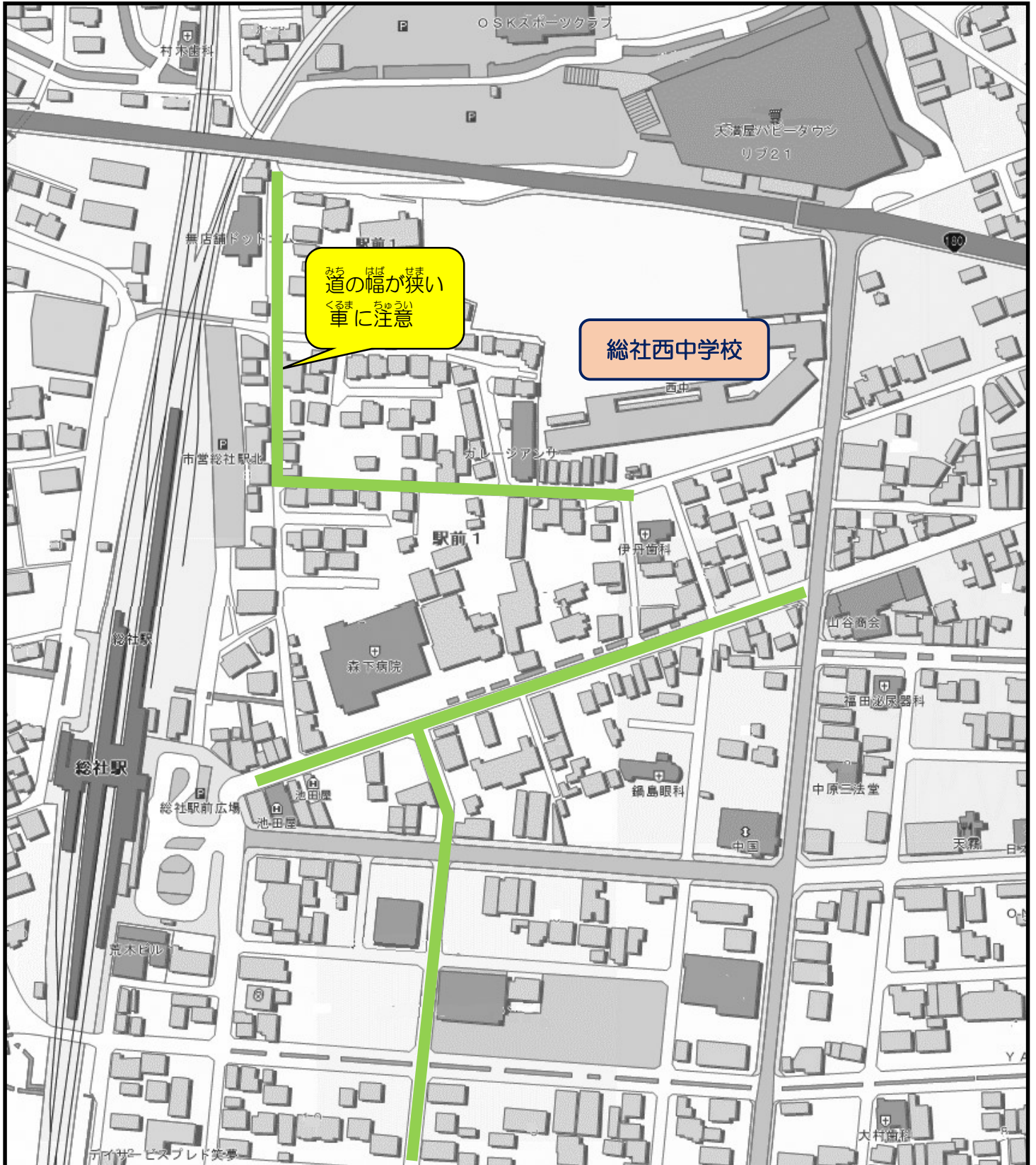


車のドライバーの皆様へ

グリーンベルトが設置されている道路は、主に小・中学校の通学路となっていますので、特にスピードを落とし歩行者に配慮して通行するようお願いいたします。



総社西中学校付近



【令和5年3月31日現在】



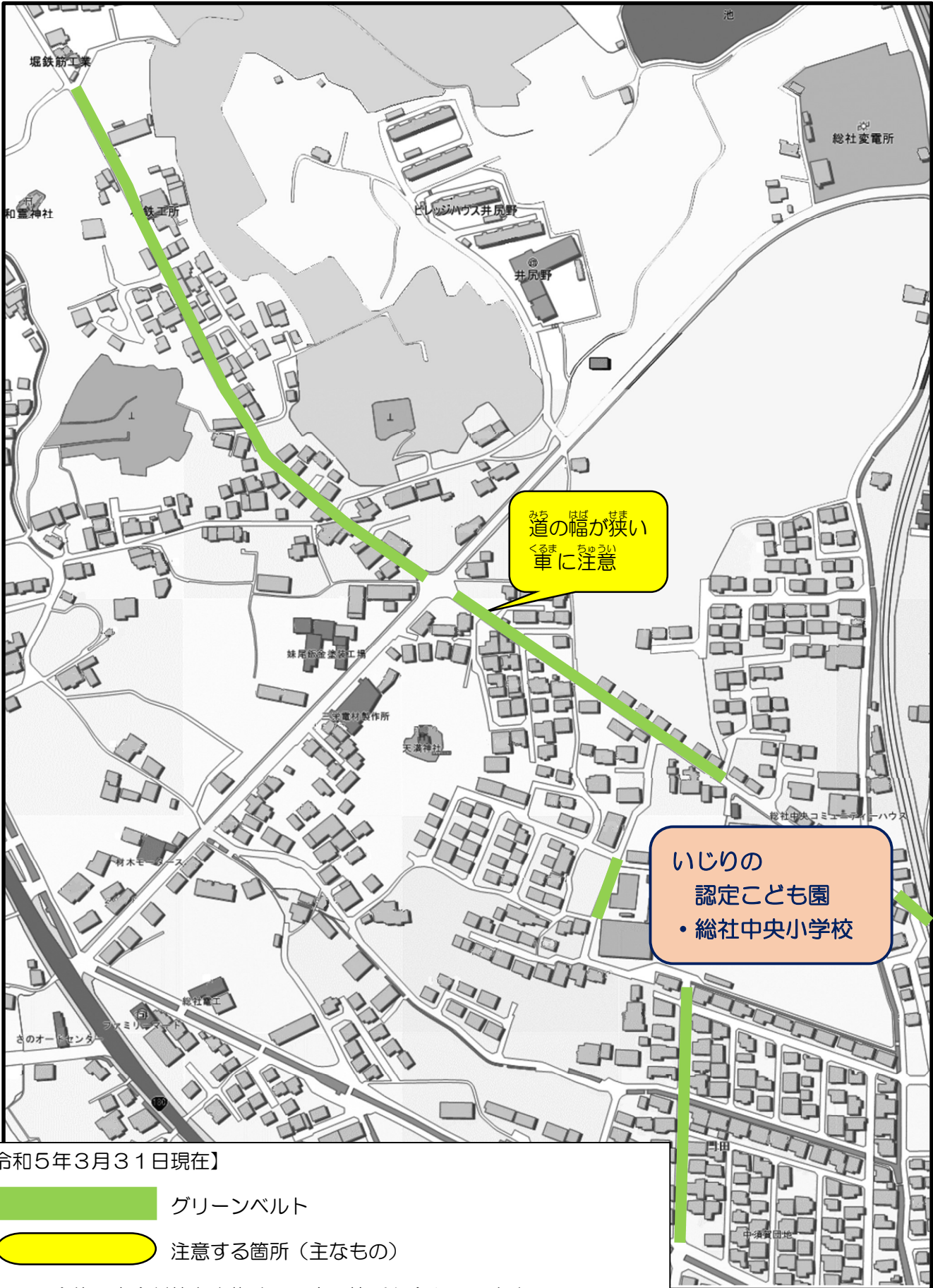
グリーンベルト



注意する箇所（主なもの）

※ 今後、安全対策を実施する予定の箇所も含まれています。

総社中央小学校・いじりの認定こども園付近



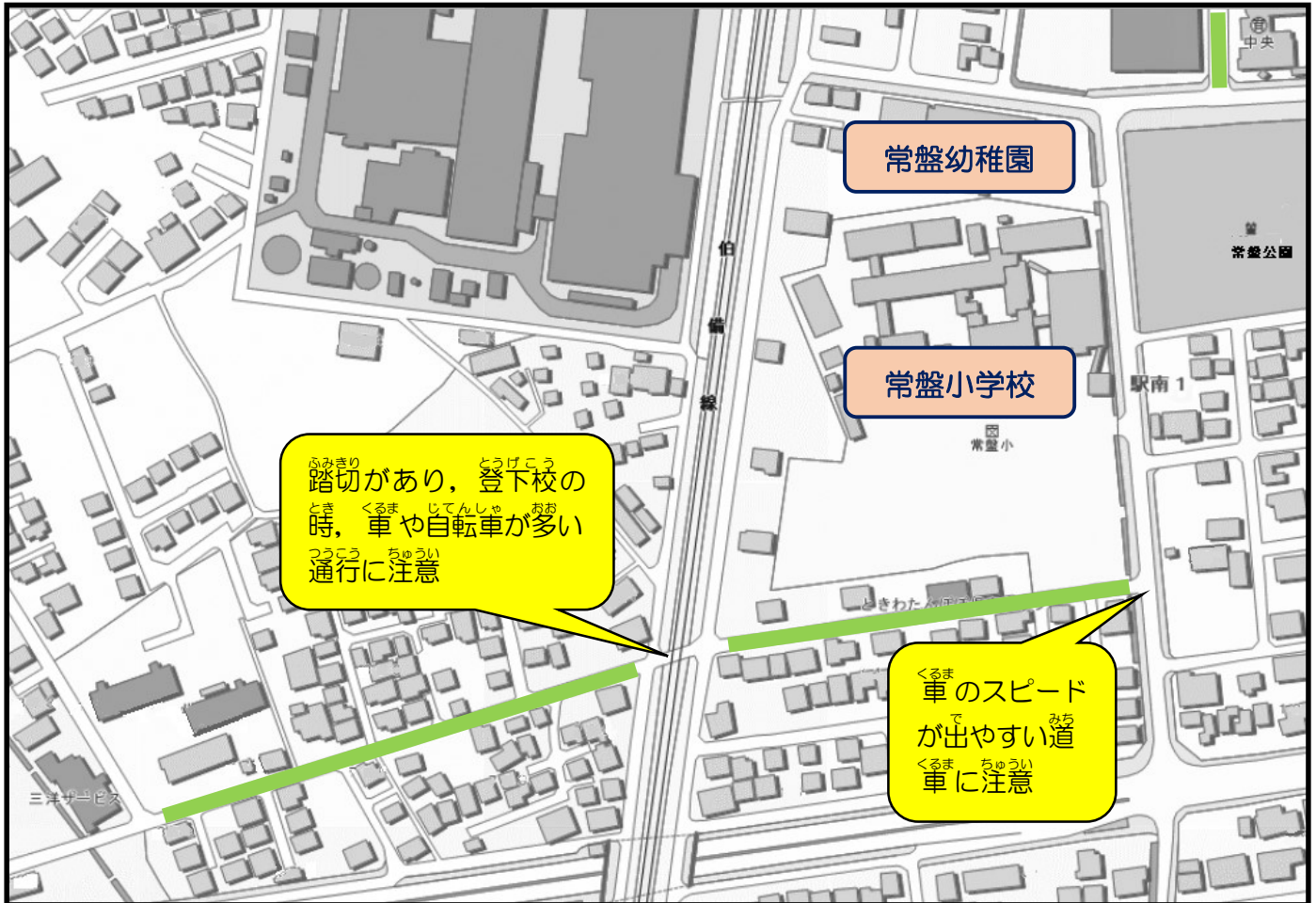
【令和5年3月31日現在】

- グリーンベルト
- 注意する箇所（主なもの）

※ 今後、安全対策を実施する予定の箇所も含んでいます。


総社市教育委員会教育部教育総務課

常盤小学校・常盤幼稚園付近



【令和5年3月31日現在】

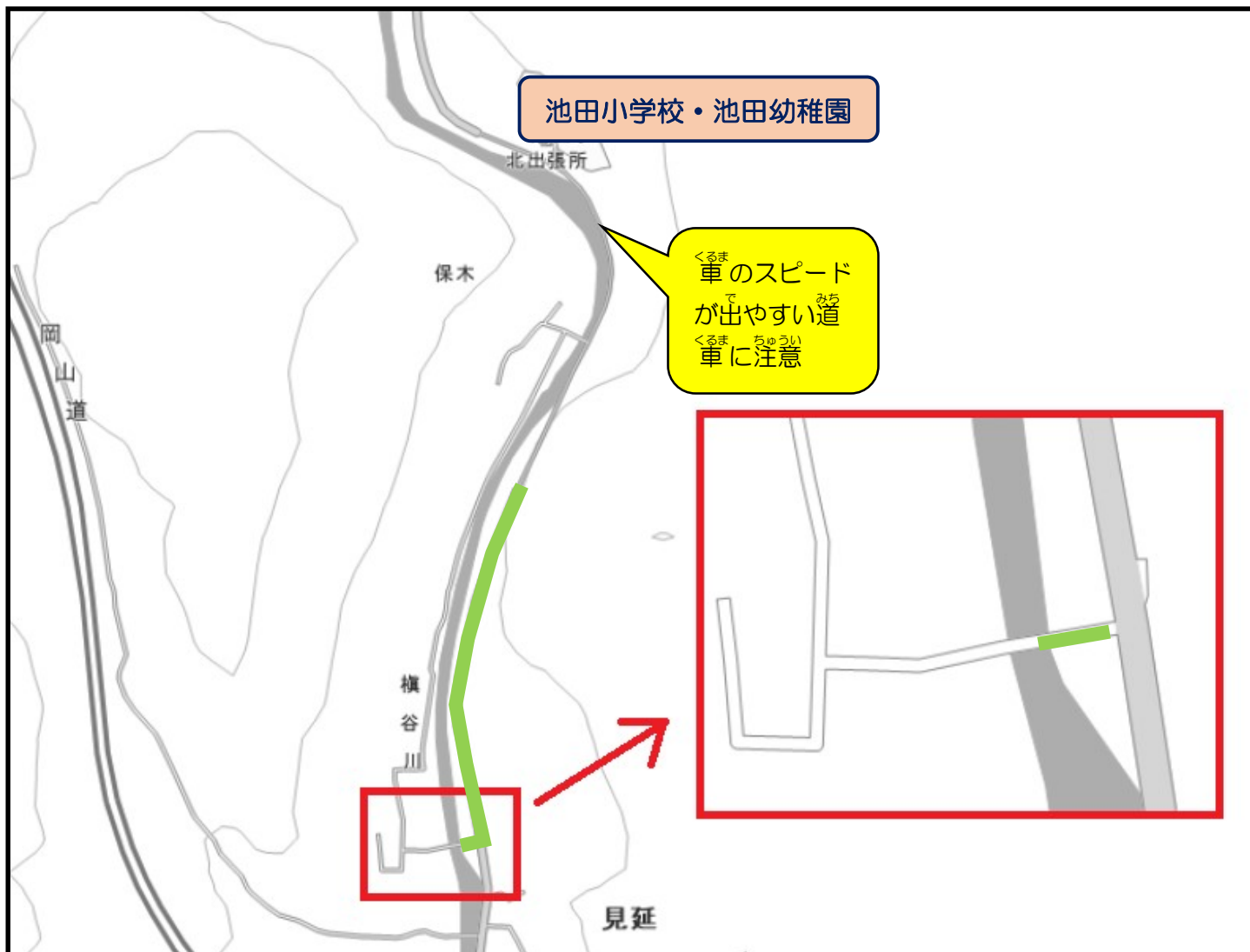
 グリーンベルト

 注意する箇所（主なもの）

※ 今後、安全対策を実施する予定の箇所も含んでいます。


総社市教育委員会教育部教育総務課

池田小学校・池田幼稚園付近



【令和5年3月31日現在】

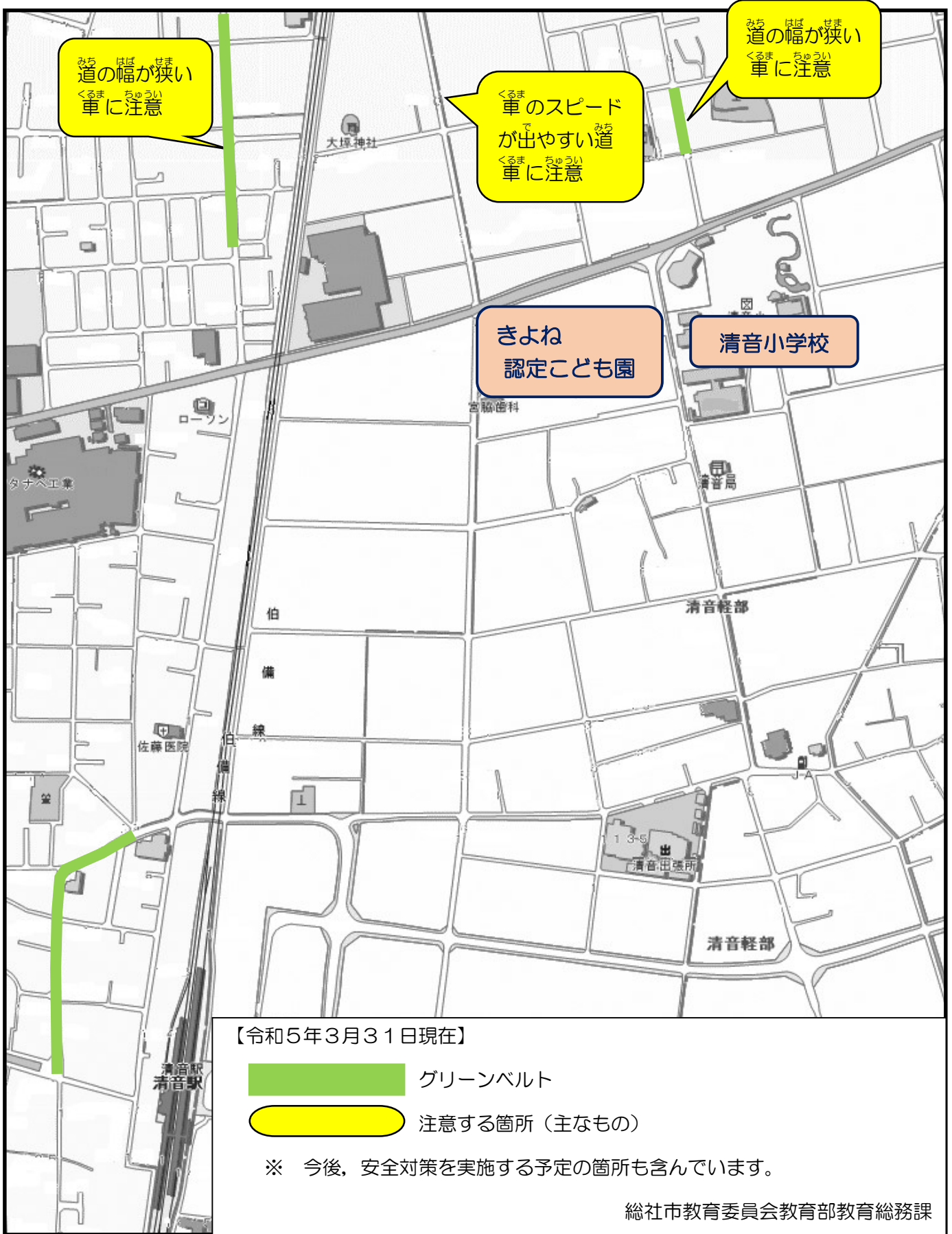
 グリーンベルト

 注意する箇所（主なもの）

※ 今後、安全対策を実施する予定の箇所も含んでいます。

総社市教育委員会教育部教育総務課

清音小学校・きよね認定こども園付近



令和4年2月発行（令和5年5月改訂）

総社市市民生活部交通政策課

総社市教育委員会教育部教育総務課

岡山県総社市中央1-1-1

TEL：0866-92-8249（交通政策課）

0866-92-8353（教育総務課）

